



مؤسسة الأعمال الاجتماعية  
لموظفي وزارة الاقتصاد والمالية  
+3300911 | +18021131 | +21628121 | 2004011



المملكة المغربية

وزارة الاقتصاد والمالية وإصلاح الإدارة

# دليل الولوج الى الخدمات عن بعد على البوابة الإلكترونية لمؤسسة الأعمال الاجتماعية لموظفي وزارة الاقتصاد والمالية



فبراير 2020

أعد هذا الدليل لمواكبة المنخرطين للولوج إلى مختلف  
الخدمات الإلكترونية للمؤسسة على بوابتها الإلكترونية

<https://fos.finance.gov.ma>

دليل الولوج إلى  
الخدمات  
الإلكترونية على  
بوابة المؤسسة

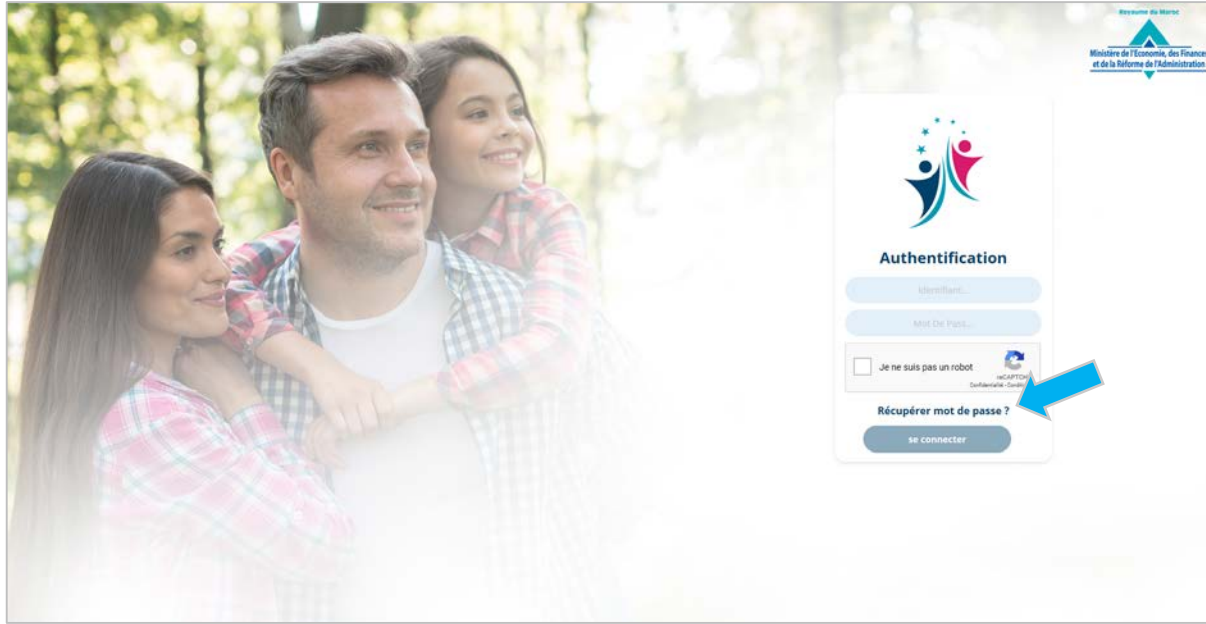
# الولوج إلى الخدمات الإلكترونية على بوابة المؤسسة

1

للاستفادة من الخدمات الإلكترونية للمؤسسة، يمكن لمنخرطي المؤسسة الولوج عبر البوابة الإلكترونية الجديدة <https://fos.finances.gov.ma> وبعدها ينقر المنخرط على " الخدمات الإلكترونية " لخلق حساب خاص به.

2

بعد ذلك، تظهر الشاشة أسفله، ويتم النقر على :  
" Récupérer mot de Passe "



# الولوج إلى الخدمات الإلكترونية على بوابة المؤسسة

4

ليتوصل بعد ذلك برسالة على البريد الإلكتروني تحمل كلمة السر.



3

يقوم بعد ذلك بتعبئة المعلومات التالية:

- رقم التأجير
- رقم بطاقة التعريف الوطنية
- البريد الإلكتروني (المهني، بالنسبة للنشيطين من المنخرطين)،
- رقم المعاش بالنسبة للمتقاعدين

ثم ينقر على " Envoyer "

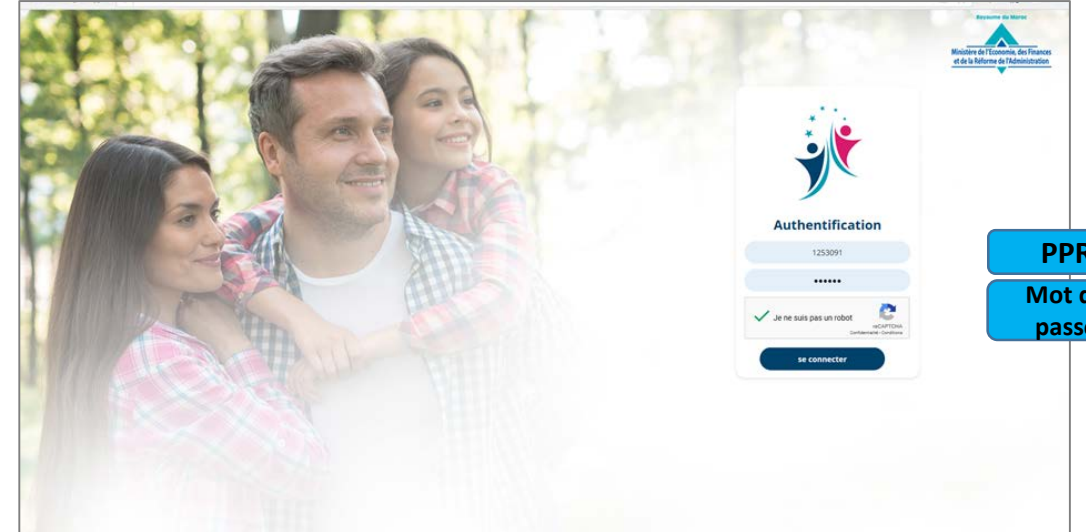




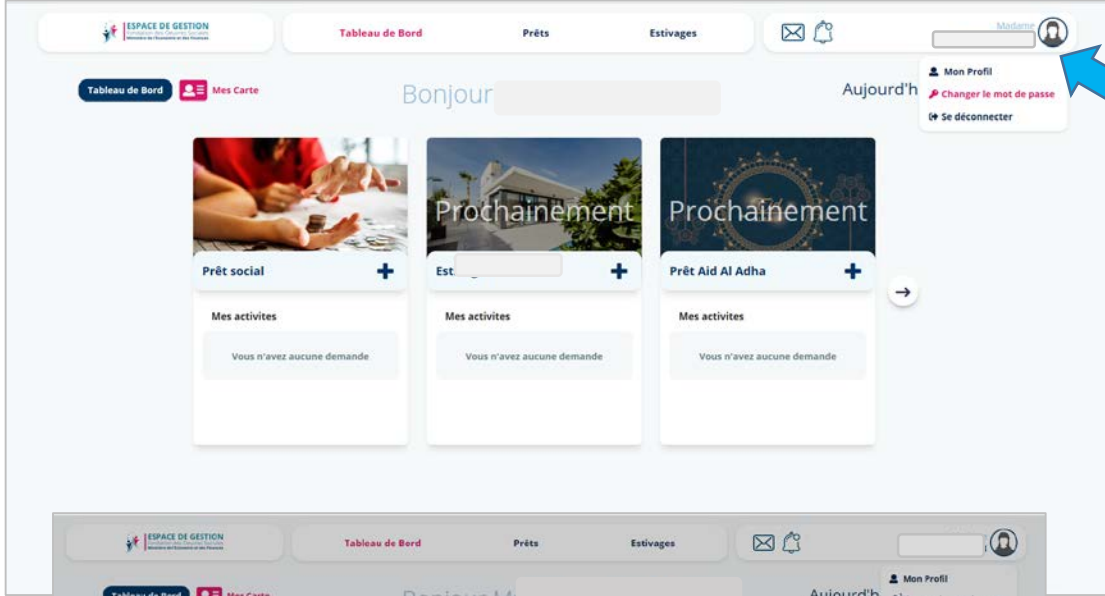
# الولوج إلى الخدمات الإلكترونية على بوابة المؤسسة

6 وكما هو الحال بالنسبة للتطبيقات التفاعلية، تظهر بعد الدخول، نافذة لعرض الشروط العامة لاستعمال الخدمات الإلكترونية للمؤسسة. ويتعين على المنخرط(نشيطا كان أو متقاعدا) قراءة الميثاق، وقبول الشروط العامة الواردة فيه، بالنقر على "Accepter"، ليتمكن من المرور إلى المراحل التالية واستعمال الخدمات الإلكترونية.

5 بعد إدخال رقم التأجير وكلمة السر المتوصل بها، يتم النقر على «je ne suis pas un robot» ثم "Se connecter".

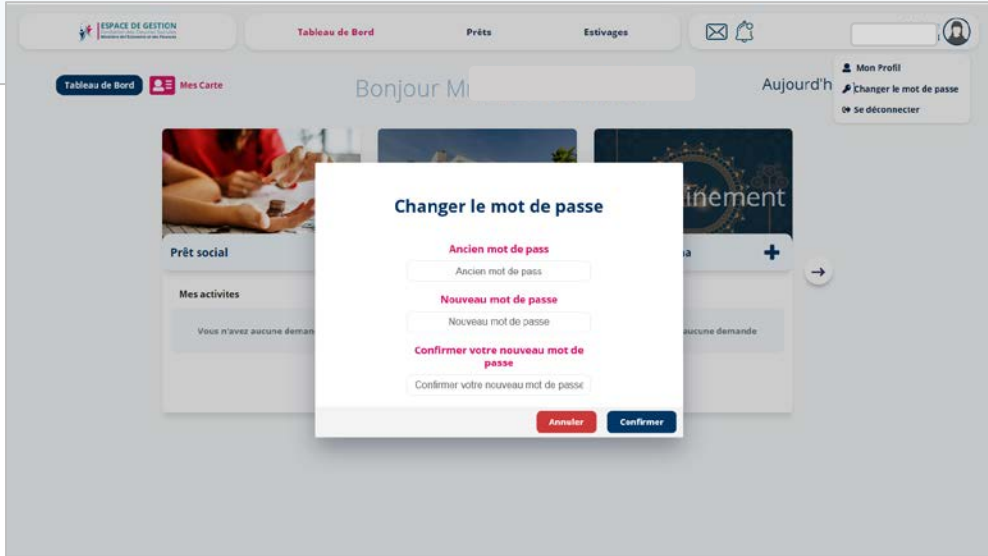


# الولوج إلى الخدمات الإلكترونية على بوابة المؤسسة

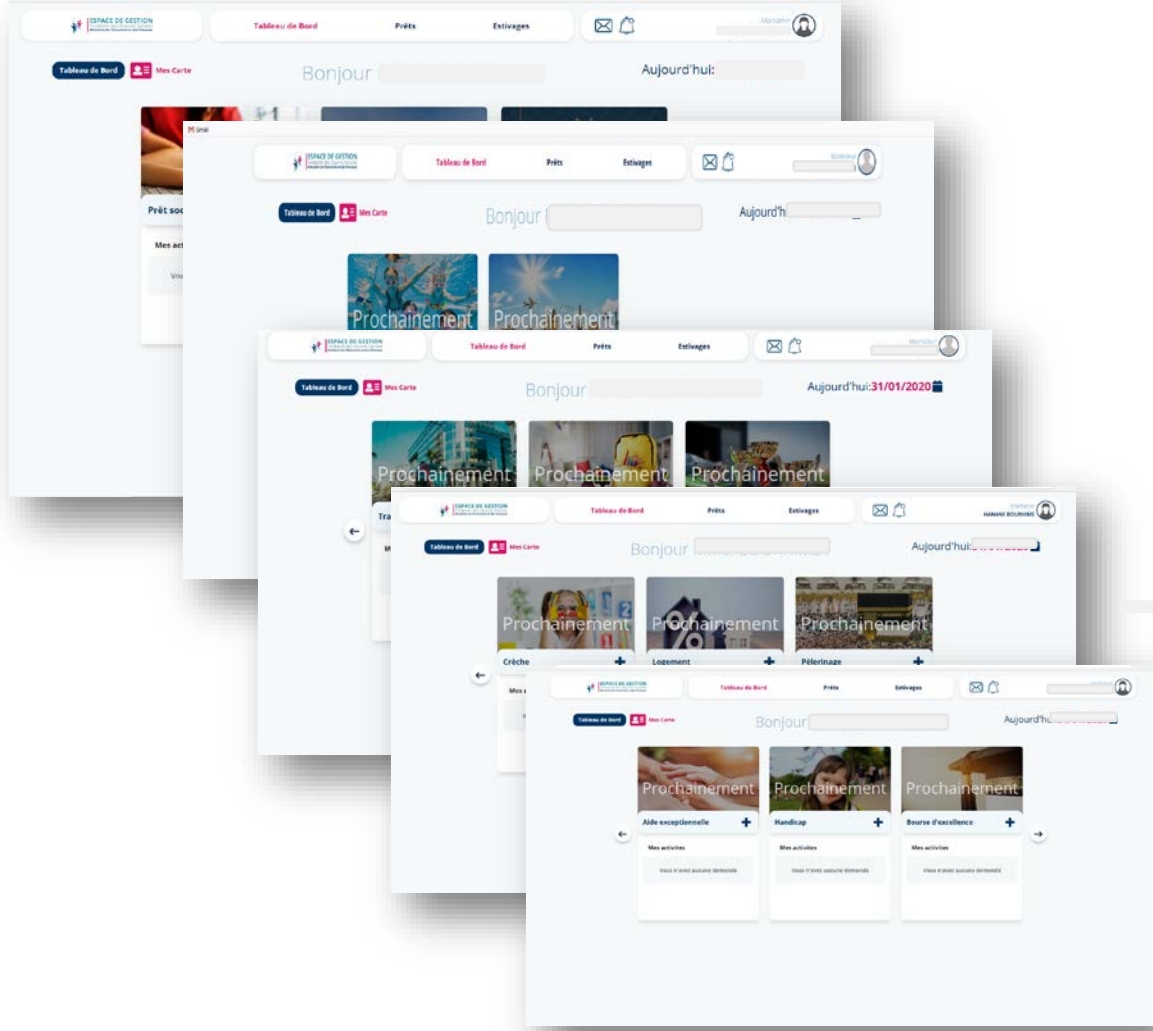


7

ويتعين بعد ذلك تغيير كلمة السر، ولذلك  
يتم النقر على مكان الصورة ثم على :  
« **Changer le mot de passe** »  
ثم ندخل كلمة السر الجديدة ونؤكددها



# الولوج إلى الخدمات الإلكترونية على بوابة المؤسسة



8

وبذلك يلج المنخرط إلى فضاء الخدمات، ويعمل على اختيار إحدى الخدمات الإلكترونية التي يرغب في الاستفادة منها. ثم الضغط على رمز +

وستطلق المؤسسة خدماتها تدرجيا مع إصدارها للدورية الخاصة بكل خدمة.

