

Inscription aux formations en ligne dispensées par le Ministère de l'Economie, des Finances et de la Réforme de l'Administration

Le Ministère met à la disposition de ses fonctionnaires, à travers la plateforme « Formanet », des formations à distance qui portent sur diverses thématiques en lien avec les métiers du Ministère ou des thématiques transversales. Le catalogue des formations est disponible sur la plateforme.

Cette année, le Ministère a intégré un parcours supplémentaire qui porte sur le télétravail.

Pour suivre ce parcours, prière d'envoyer un mail à l'adresse suivante formanet@finances.gov.ma. L'équipe de la formation à distance prendra en charge votre demande.

Pour tous les autres cours, prière de suivre la procédure ci-après :

1^{ère} étape : création de compte sur la plateforme Formanet

Pour créer un compte sur la plateforme Formanet, veuillez vous référer aux indications suivantes :

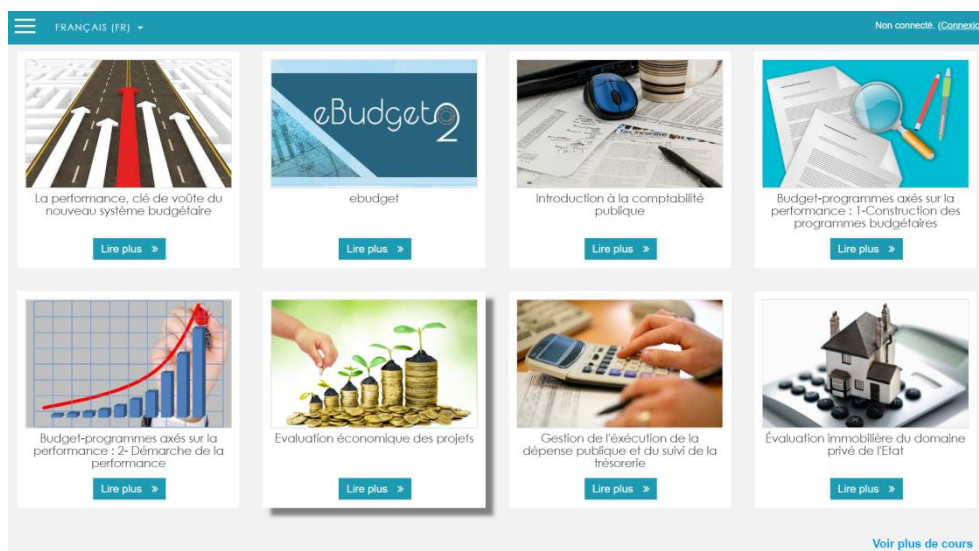
- ✓ Si vous avez accès à votre mail professionnel de l'extérieur du Ministère, prière de suivre [la procédure de récupération de mot de passe](#) décrite en bas ;
- ✓ Si vous n'avez pas accès à votre mail professionnel de l'extérieur, veuillez envoyer un mail à l'adresse formanet@finances.gov.ma en indiquant :

Nom et prénom	Emails professionnel et personnel	Direction	Tél
---------------	-----------------------------------	-----------	-----








Un membre de l'équipe de la formation à distance prendra contact avec vous, dans les plus brefs délais.

2^{ème} étape : inscription aux formations

1. Connecter-vous à la plateforme [Formanet](#), en renseignant votre login et mot de passe.
2. Vous pouvez vous inscrire directement aux formations souhaitées en suivant les étapes ci-après :
 - ✓ Cliquer sur la formation choisie à partir des formations affichées. Pour afficher toute les formations disponibles cliquer sur «**Voir plus de cours**»

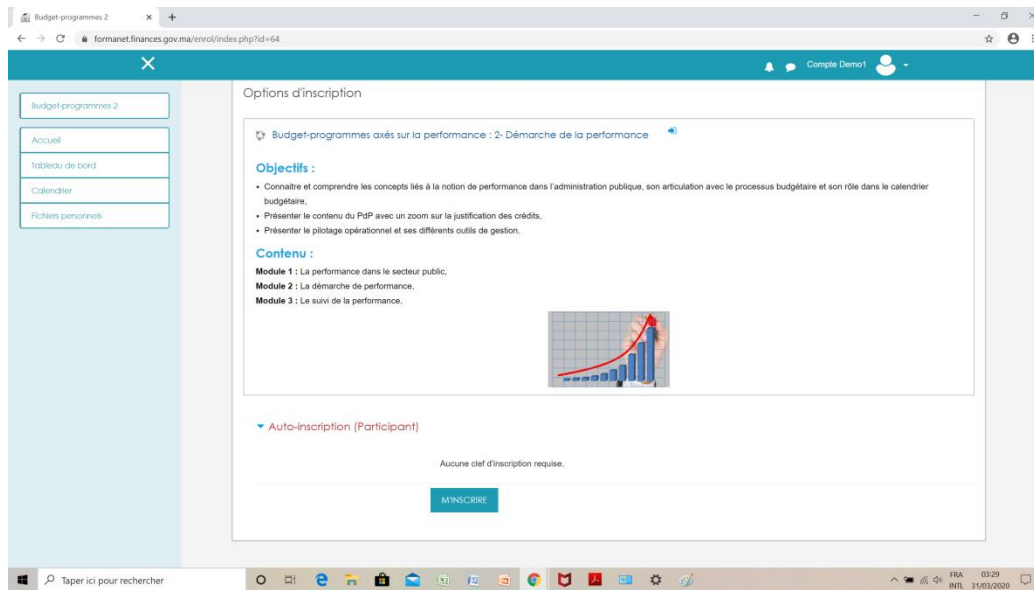


FRANÇAIS (FR) Non connecté (Connexion)

 <p>La performance, clé de voûte du nouveau système budgétaire</p> <p>Lire plus</p>	 <p>eBudget</p> <p>Lire plus</p>	 <p>Introduction à la comptabilité publique</p> <p>Lire plus</p>	 <p>Budget-programmes axés sur la performance : 1-Construction des programmes budgétaires</p> <p>Lire plus</p>
 <p>Budget-programmes axés sur la performance : 2-Démarche de la performance</p> <p>Lire plus</p>	 <p>Évaluation économique des projets</p> <p>Lire plus</p>	 <p>Gestion de l'exécution de la dépense publique et du suivi de la trésorerie</p> <p>Lire plus</p>	 <p>Évaluation immobilière du domaine privé de l'Etat</p> <p>Lire plus</p>

[Voir plus de cours](#)

✓ S'inscrire à la formation via le bouton «M'inscrire»



The screenshot shows a web browser window with the URL `formanet.finances.gov.ma/enrol/index.php?id=64`. The page title is "Options d'inscription". On the left, there is a navigation menu with links: "Budget-programmes 2", "Accueil", "Tableau de bord", "Calendrier", and "Fichiers personnels". The main content area is titled "Options d'inscription" and contains the following information:

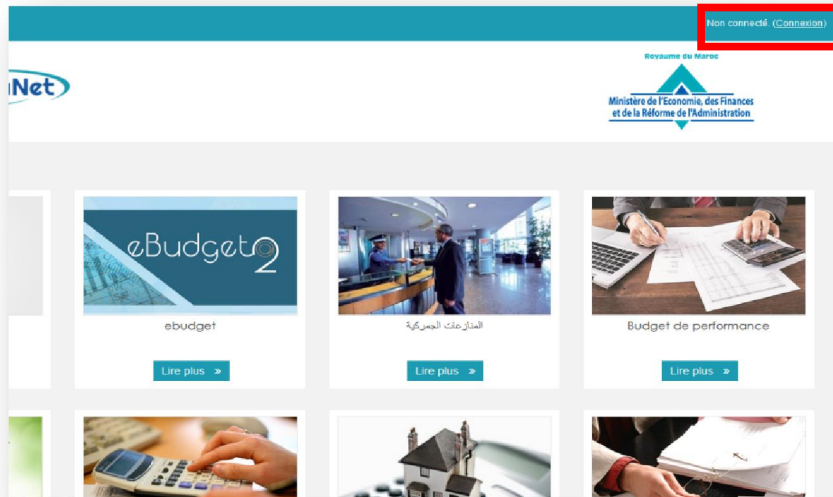
- Budget-programmes axés sur la performance : 2- Démarche de la performance**
- Objectifs :**
 - Connaître et comprendre les concepts liés à la notion de performance dans l'administration publique, son articulation avec le processus budgétaire et son rôle dans le calendrier budgétaire.
 - Présenter le contenu du Pdp avec un zoom sur la justification des crédits.
 - Présenter le pilotage opérationnel et ses différents outils de gestion.
- Contenu :**
 - Module 1 :** La performance dans le secteur public.
 - Module 2 :** La démarche de performance.
 - Module 3 :** Le suivi de la performance.

Below the content, there is a section for "Auto-inscription (Participant)" with the text "Aucune clé d'inscription requise." and a prominent blue button labeled "M'INSCRIRE". The Windows taskbar at the bottom shows the search bar with the text "Taper ici pour rechercher" and the system tray with the date and time "15/03/2020 02:23".

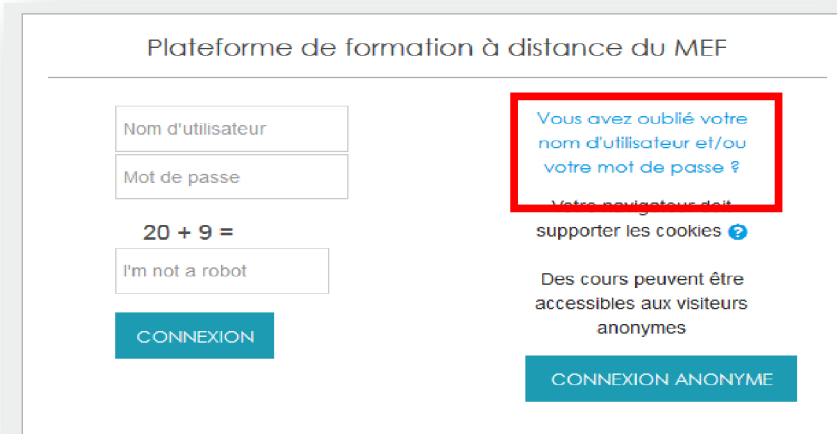
Bonne formation !

Procédure de récupération du mot de passe

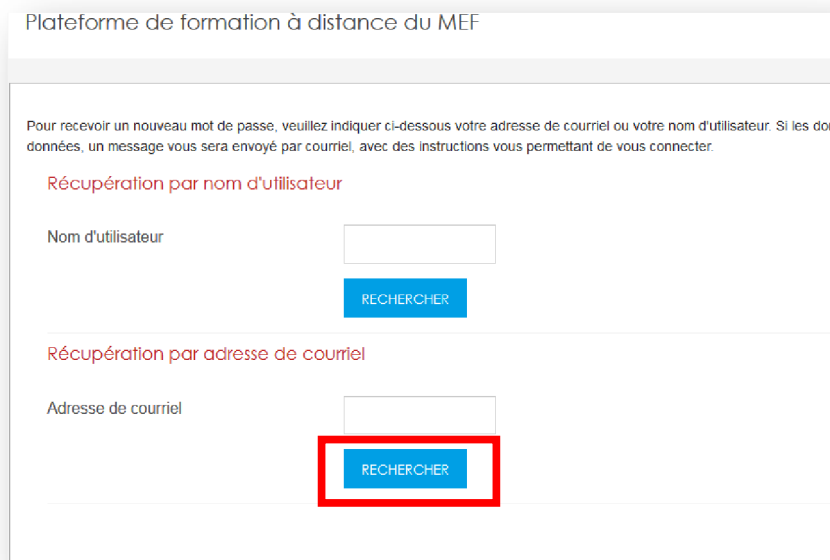
1. Cliquer [ici](#) pour accéder à la plateforme Formanet du MEFRA, puis cliquer sur « **Connexion** »



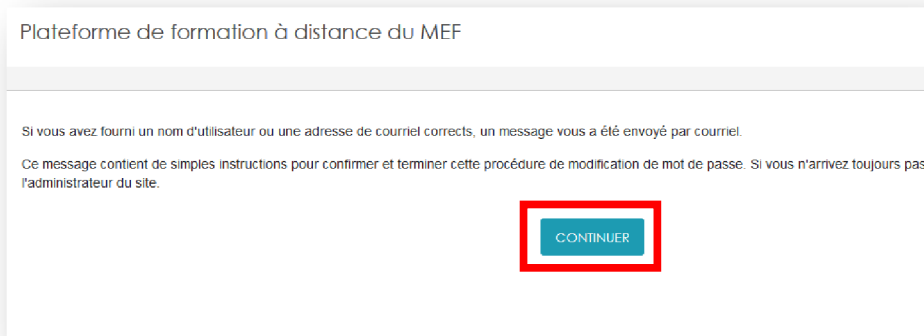
2. Cliquer sur la zone indiquée



3. Veuillez renseigner votre adresse mail professionnelle au niveau de la zone « Adresse de courriel » puis cliquer sur « **Rechercher** »



4. Cliquer sur le bouton « **Continuer** ». Veuillez consulter ensuite la boîte de réception de votre mail et suivez les instructions décrites dans le mail de récupération.



En cas de besoin, prière de contacter le Service de la formation à distance, via l'adresse: formanet@finances.gov.ma