



مؤسسة الأعمال الاجتماعية  
لموظفي وزارة الاقتصاد والمالية  
+ΣCOOH+ | +U80ΣUZI +ΣIeC8IZI | ΣCOYeII



# دليل الولوج إلى فضاء المنخرط لمؤسسة الاعمال الاجتماعية لموظفي وزارة الاقتصاد والمالية

أبريل 2019

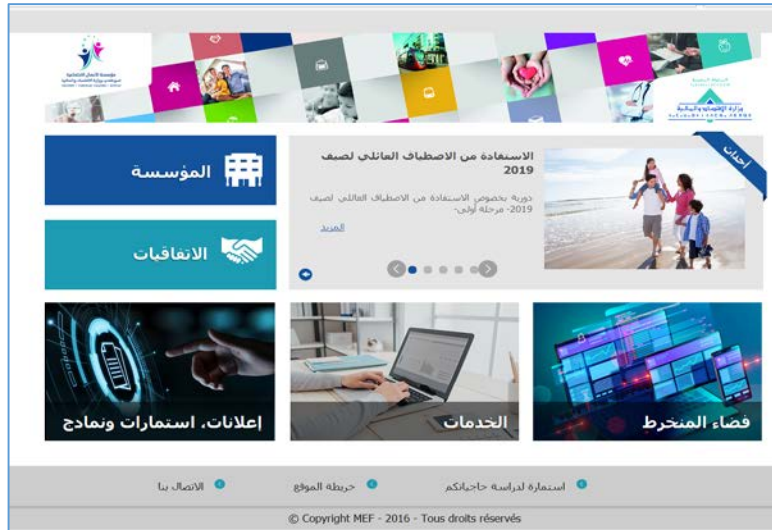
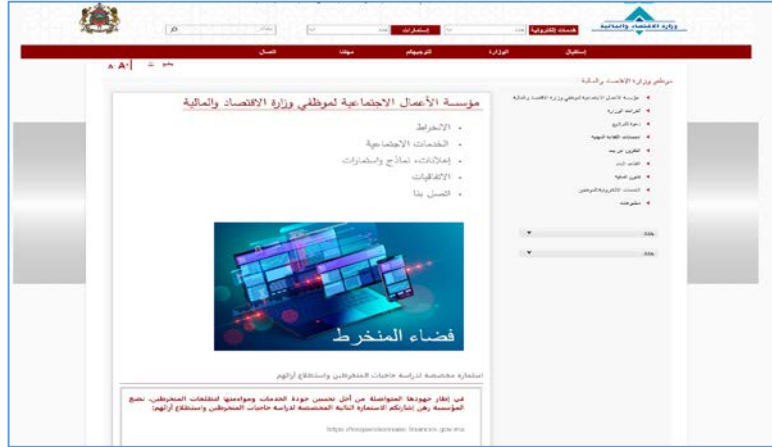
# دليل الولوج إلى فضاء المنخرط

أعد هذا الدليل لمواكبة المنخرطين في الولوج إلى تطبيق الخدمات الإلكترونية لمؤسسة الأعمال الاجتماعية لموظفي وزارة الاقتصاد والمالية

على هذا التطبيق، يمكن للمنخرط حاليا :

- الاطلاع على وضعيته المالية ؛
- الاطلاع على خدمة المحاكاة لاسترجاع الفارق في سعر الفائدة (Simulateur)؛
- طلب خدمة الاصطيف العائلي؛
- طلب خدمة دار الحضانه بمدينة اكادير؛
- طلب خدمة مخيم الأطفال بالمغرب؛
- طلب خدمة مخيم اليافعين بالخارج؛

# 1 - الولوج إلى الخدمات الإلكترونية للمؤسسة



1 يمكن الولوج إلى فضاء المنخرط عبر نافذة المؤسسة على :

الانترنت : <https://www.finances.gov.ma/fos>

أو

الأنترانيت : <https://emaliya.finances.gov.ma>



2 أنقر على فضاء المنخرط

3 عند الدخول لأول مرة إلى الفضاء الخاص بالمنخرط، يتعين على موظف وزارة الاقتصاد والمالية (نشيطة كان أو متقاعدا)، والذي لم يسبق له التسجيل، النقر على رابط الاشتراك

[\(Pas encore Inscrit ? Créez un compte\)](#)

ملحوظة: في حالة نسيان كلمة المرور، يجب النقر على "[Mot de Passe Oublié](#)"



The screenshot shows a web page titled 'Authentication' with a lock icon. Below the title, the text 'Pas encore Inscrit ? Créez un compte.' is circled in red. The page contains a login form with fields for 'Login' and 'Mot de Passe'. Below the password field is a captcha image showing the letters 'NEQL' with a red circle around them. There is a 'Captcha' label and an input field for the captcha. A link 'Mot de Passe Oublié' is located below the captcha field. At the bottom, there is a blue button labeled 'Se connecter' and the text 'دليل المستخدم' (User Guide).

4

4.2 بالنسبة للمتقاعدين: إدخال البيانات المطلوبة للتسجيل: رقم التأجير، رقم البطاقة الوطنية ، رقم المعاش ثم البريد الخاص وأخيرا كلمة التحقق (Captcha).

Matricule

Num CIN

Position

Num Pension

Email

Captcha

Copyright © 2019 - Fondation des Oeuvres Sociales du Personnel du Ministère de l'Economie et des Finances

4

4.1 بالنسبة للنشيطين: إدخال البيانات المطلوبة للتسجيل: رقم التأجير، رقم البطاقة الوطنية ثم البريد الإلكتروني المهني وكلمة التحقق (Captcha) .  
بالنسبة للملحقين والموضوعين رهن الإشارة : يدخلون نفس البيانات، ويمكنهم استعمال بريدهم الخاص.

Matricule

Num CIN

Position

Email

Captcha

Copyright © 2019 - Fondation des Oeuvres Sociales du Personnel du Ministère de l'Economie et des Finances

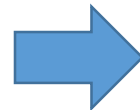
5

بعدها يتوصل المنخرط عبر بريده الإلكتروني، برسالة إلكترونية متضمنة لكلمة المرور التي يمكن تغييرها فيما بعد.



6

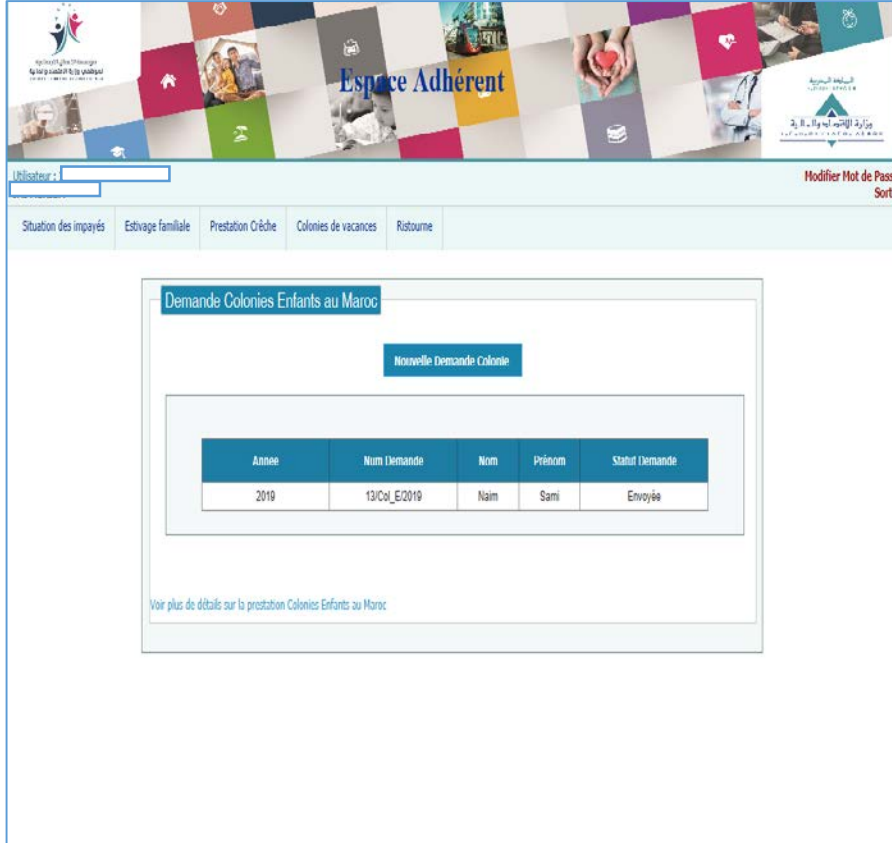
يمكن للمنخرط الدخول إلى الفضاء الخاص عبر إدخال رقم التأجير وكلمة المرور وكلمة التحقق (Captcha)



7

بعدها انقر على "Se connecter"  
للإنتقال إلى "Espace Adhérent" (فضاء المنخرط).

# 1 - الولوج إلى الخدمات الإلكترونية للمؤسسة



Utilisateur :  Modifier Mot de Passe Sortir

Situation des impayés Estivage familiale Prestation Crèche Colonies de vacances Ristourne

**Demande Colonies Enfants au Maroc**

Nouvelle Demande Colonie

Annee	Num Demande	Nom	Prénom	Statut Demande
2019	13/Col_E/2019	Naim	Sami	Envoyée

Voir plus de détails sur la prestation Colonies Enfants au Maroc

8

يتسنى بعدها للمنخرط اختيار إحدى خدمات المؤسسة المتاحة حالياً والاطلاع على المعلومات المتعلقة بها، وهي :

- الإطلاع على الوضعية المالية " Situation des Impayés "
- طلب الإصطياف العائلي " Estivage Familiale "
- الاطلاع على خدمة المحاكاة لاسترجاع الفارق في سعر الفائدة " Simulateur "؛
- طلب خدمة دار الحضانة بمدينة اكادير؛
- طلب خدمة مخيم الأطفال بالمغرب؛
- طلب خدمة مخيم اليافعين بغرناطة جنوب إسبانيا.