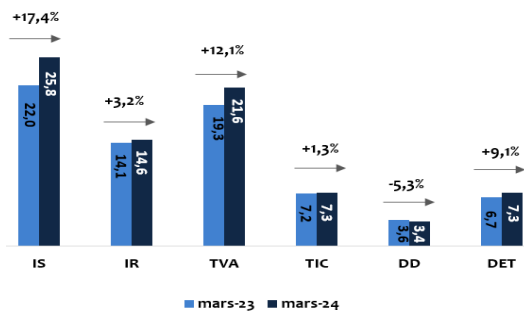


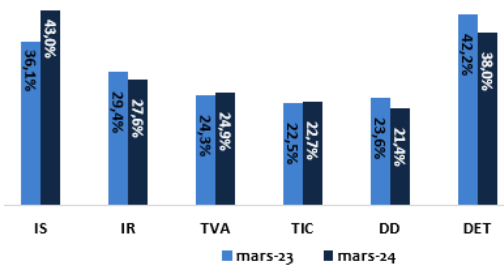


- **TVA** : taux de réalisation de 24,9%. Ces recettes ont progressé de 2,3 MM.DH, tirées par le produit de la TVA à l'intérieur (+2,5 MM.DH ou +38,6%) tandis que celui de la TVA à l'importation a baissé de 116 M.DH (-0,9%);
- **Droits de douane** : taux de réalisation de 21,4% et recul de 189 M.DH (-5,3%), en lien notamment avec la baisse des importations ;
- **Taxes intérieures de consommation** : taux de réalisation de 22,7% et hausse de 93 M.DH (+1,3%), recouvrant une amélioration des TIC sur les produits énergétiques (+343 M.DH, +9,1%) et une baisse de celles sur les tabacs (-282 M.DH, -9,8%);
- **Droits d'enregistrement et de timbre** : taux de réalisation 38%. Ces recettes ont progressé de 610 M.DH (+9,1%), reflétant notamment la hausse des droits d'enregistrement de 448 M.DH.

Evolution des recettes fiscales



Taux de réalisation des prévisions



### ... et hausse des recettes non fiscales

Les recettes non fiscales se sont, pour leur part, établies à 6,2 MM.DH contre 3,2 MM.DH à fin mars 2023, soit une hausse de 2,9 MM.DH.

Ces recettes proviennent des établissements et entreprises publics à hauteur de 2,6 MM.DH et des autres recettes pour un montant de 3,5 MM.DH.

## DEPENSES

### Augmentation des dépenses ordinaires...

Les dépenses ordinaires ont atteint un montant de 76,9 MM.DH, enregistrant un taux d'exécution de 25% et une hausse de 1,3 MM.DH par rapport à fin mars 2023. Cette évolution est attribuable à l'augmentation des dépenses au titre des biens et services (+3,1 MM.DH). Les charges de la compensation et les intérêts de la dette ont, pour leur part, marqué des baisses de 987 M.DH et 825 M.DH, respectivement.

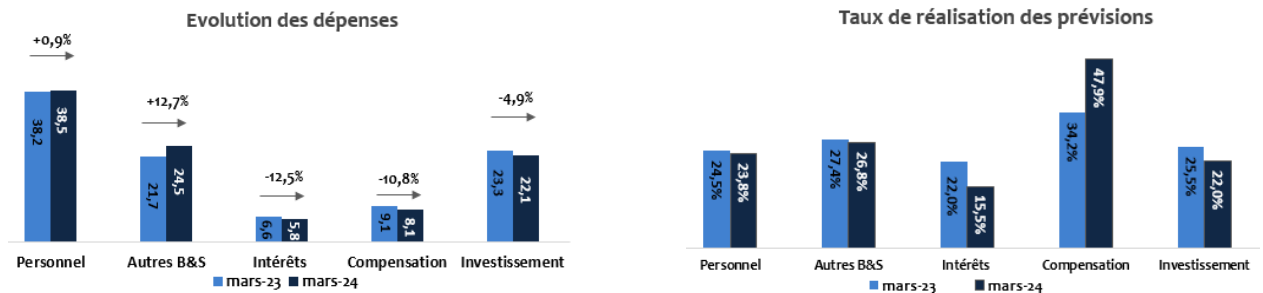
L'exécution des dépenses des biens et services est marquée par un taux de réalisation de 23,8% pour les dépenses de personnel et 26,8% pour les dépenses afférentes aux « autres biens et services », en augmentation de 341 M.DH et 2,8 MM.DH, respectivement par rapport à fin mars 2023.

Les intérêts de la dette ont, pour leur part, affiché un taux de réalisation de 15,5% et un repli par rapport à fin mars 2023 recouvrant une baisse des intérêts de la dette intérieure (-2 MM.DH) combinée à une hausse de ceux afférents à la dette extérieure (+1,2 MM.DH).

Les charges de la compensation ont enregistré un taux de réalisation de 47,9%. La baisse de ces charges, qui se sont chiffrées à 8,1 MM.DH, provient du gaz butane (4,6 MM.DH, en recul de 482 M.DH par rapport à fin mars 2023), de la farine nationale de blé tendre (682 M.DH et -1,1 MM.DH / T1-23) tandis que la charge au titre du sucre a augmenté de 492 M.DH pour ressortir à 1,8 MM.DH et les subventions accordées aux professionnels du secteur du transport routier se sont accrues de 200 M.DH pour s'élever à 1 MM.DH.

Ces évolutions des recettes et des dépenses se sont traduites par un solde ordinaire excédentaire de 11,5 MM.DH, contre 2,5 MM.DH à fin mars 2023.

En ce qui concerne les dépenses d'investissement, les émissions ont atteint 22,1 MM.DH, en baisse de 1,1 MM.DH par rapport à fin mars 2023. Comparativement aux prévisions de la LF 2024, leur taux de réalisation s'est élevé à 22%.



## COMPTES SPECIAUX DU TRESOR

**Un solde excédentaire des comptes spéciaux du Trésor ...**

Les comptes spéciaux du Trésor ont dégagé un solde excédentaire de 20,2 MM.DH, contre un excédent de 22,3 MM.DH à fin mars 2023.

## FINANCEMENT

**Des financements mobilisés principalement sur le marché domestique**

Compte tenu de ces évolutions et d'une réduction des opérations en instance de 5,8 MM.DH, la situation des charges et ressources du Trésor dégage un excédent de financement de 3,7 MM.DH contre un besoin de financement de 4,3 MM.DH un an auparavant.

Les financements nets se sont élevés à 28,8 MM.DH sur le marché domestique et 7,4 MM.DH au titre des emprunts extérieurs.

Le flux de l'endettement intérieur recouvre des souscriptions pour un montant de 59,8 MM.DH et des remboursements en principal pour 31 MM.DH. Celui de l'endettement extérieur recouvre des tirages de 9,7 MM.DH et des amortissements de 2,3 MM.DH.

**SITUATION PROVISOIRE DES CHARGES ET RESSOURCES DU TRESOR**  
(Recettes nettes et hors TVA des Collectivités territoriales)

	En M.DH					
	Mars	Loi de finances	Mars	Mars 2024 / Mars 2023		Taux de réalisation
	2023	2024	2024	en %	en valeur	en %
<b>I - RECETTES ORDINAIRES</b>	<b>78 115</b>	<b>339 499</b>	<b>88 395</b>	<b>13,2%</b>	<b>10 280</b>	<b>26,0%</b>
RECETTES ORDINAIRES (hors Cession de participations de l'Etat)	78 115	334 499	88 395	13,2%	10 280	26,4%
<b>Recettes fiscales</b>	<b>73 635</b>	<b>270 797</b>	<b>80 935</b>	<b>9,9%</b>	<b>7 300</b>	<b>29,9%</b>
- Impôts directs	36 897	116 942	41 339	12,0%	4 442	35,4%
- Impôts indirects	26 462	118 851	28 900	9,2%	2 437	24,3%
- Droits de douane	3 551	15 728	3 362	-5,3%	-189	21,4%
- Enregistrement et timbre	6 724	19 276	7 334	9,1%	610	38,0%
<b>Recettes non fiscales</b>	<b>3 249</b>	<b>65 253</b>	<b>6 166</b>	-	<b>2 917</b>	<b>9,4%</b>
- Recettes en provenance des établissements et entreprises publics	1 421	19 480	2 631	-	1 210	13,5%
- Autres recettes	1 828	40 773	3 535	-	1 707	8,7%
- Cession de participations de l'Etat	0	5 000	0	-	0	0,0%
<b>Recettes de certains CST</b>	<b>1 231</b>	<b>3 450</b>	<b>1 294</b>	-	<b>63</b>	<b>37,5%</b>
- Fonds de soutien des prix	114	600	128	-	14	21,3%
- Fonds spécial routier	1 117	2 850	1 166	-	49	40,9%
<b>II - DEPENSES GLOBALES y compris SEGMA et CST</b>	<b>76 569</b>	<b>401 462</b>	<b>78 820</b>	<b>2,9%</b>	<b>2 251</b>	<b>19,6%</b>
DEPENSES ORDINAIRES	75 576	307 031	76 858	1,7%	1 282	25,0%
<b>Biens et services</b>	<b>59 889</b>	<b>252 845</b>	<b>62 983</b>	<b>5,2%</b>	<b>3 094</b>	<b>24,9%</b>
Personnel	38 178	161 623	38 519	0,9%	341	23,8%
Autres biens et services	21 711	91 221	24 464	12,7%	2 753	26,8%
<b>Dettes publiques (1)</b>	<b>6 585</b>	<b>37 229</b>	<b>5 761</b>	<b>-12,5%</b>	<b>-825</b>	<b>15,5%</b>
Intérieure	5 258	26 975	3 254	-38,1%	-2 004	12,1%
Extérieure	1 327	10 254	2 507	88,9%	1 180	24,4%
<b>Compensation (2)</b>	<b>9 102</b>	<b>16 957</b>	<b>8 115</b>	<b>-10,8%</b>	<b>-987</b>	<b>47,9%</b>
<b>SOLDE ORDINAIRE</b>	<b>2 539</b>	<b>32 469</b>	<b>11 537</b>	<b>354,4%</b>	<b>8 998</b>	<b>35,5%</b>
INVESTISSEMENT	23 270	100 431	22 128	-4,9%	-1 142	22,0%
dont Fonds spécial routier	12	2 850	21	-	-	0,7%
<b>SOLDE DES CST (3)</b>	<b>22 277</b>	<b>6 000</b>	<b>20 166</b>	<b>-9,5%</b>	<b>-2 111</b>	<b>336,1%</b>
<b>DEFICIT/EXCEDENT GLOBAL</b>	<b>1 546</b>	<b>-61 962</b>	<b>9 576</b>	-	<b>8 029</b>	<b>-15,5%</b>
VARIATION DES OPERATIONS EN INSTANCE	-5 830		-5 849		-19	
<b>BESOIN/EXCEDENT DE FINANCEMENT</b>	<b>-4 283</b>	<b>-61 962</b>	<b>3 727</b>	<b>-187,0%</b>	<b>8 010</b>	<b>-6,0%</b>
<b>FINANCEMENT INTERIEUR</b>	<b>-23 040</b>	<b>10 831</b>	<b>-11 142</b>		<b>11 898</b>	<b>-102,9%</b>
Endettement intérieur	46 241		28 775		-17 466	
Autres opérations	-69 281		-39 917		29 364	
<b>FINANCEMENT EXTERIEUR</b>	<b>27 324</b>	<b>51 131</b>	<b>7 415</b>		<b>-19 908</b>	<b>14,5%</b>
Tirages	29 539	70 000	9 679		-19 860	13,8%
Amortissements	-2 215	-18 869	-2 263		-48	12,0%

(1) Les intérêts au titre de la dette intérieure sont présentés nets des recettes en atténuation des dépenses de la dette.

(2) Il s'agit des charges dues et non des paiements.

(3) Les dons CCG ont été reclassés parmi les recettes non fiscales.

DETAIL DES RECETTES ORDINAIRES

En M.DH

	Mars	Loi de finances	Mars	Mars 2024 / Mars 2023		Taux de réalisation
	2023	2024	2024	en %	en valeur	en %
<b>RECETTES FISCALES</b>	<b>73 635</b>	<b>270 797</b>	<b>80 935</b>	<b>9,9%</b>	<b>7 300</b>	<b>29,9%</b>
<b>Impôts directs</b>	<b>36 897</b>	<b>116 942</b>	<b>41 339</b>	<b>12,0%</b>	<b>4 442</b>	<b>35,4%</b>
Impôt sur les sociétés (I.S)	21 963	59 918	25 785	17,4%	3 822	43,0%
Impôt sur le revenu ( I.R)	14 114	52 739	14 569	3,2%	455	27,6%
Autres impôts directs	820	4 286	985	20,1%	165	23,0%
<b>Impôts indirects</b>	<b>26 462</b>	<b>118 851</b>	<b>28 900</b>	<b>9,2%</b>	<b>2 437</b>	<b>24,3%</b>
<b>Taxe sur la valeur ajoutée (T.V.A)</b>	<b>19 299</b>	<b>86 911</b>	<b>21 643</b>	<b>12,1%</b>	<b>2 345</b>	<b>24,9%</b>
(Intérieure)	6 376	29 403	8 837	38,6%	2 461	30,1%
(Importation)	12 923	57 508	12 806	-0,9%	-116	22,3%
<b>Taxe intérieure de consommation (T.I.C)</b>	<b>7 164</b>	<b>31 940</b>	<b>7 256</b>	<b>1,3%</b>	<b>93</b>	<b>22,7%</b>
(Tabacs)	2 868	12 500	2 586	-9,8%	-282	20,7%
(Produits énergétiques)	3 765	16 640	4 108	9,1%	343	24,7%
(Autres)	530	2 800	562	6,1%	32	20,1%
<b>Droits de douane (D.D)</b>	<b>3 551</b>	<b>15 728</b>	<b>3 362</b>	<b>-5,3%</b>	<b>-189</b>	<b>21,4%</b>
<b>Enregistrement et timbre (D.E.T)</b>	<b>6 724</b>	<b>19 276</b>	<b>7 334</b>	<b>9,1%</b>	<b>610</b>	<b>38,0%</b>
<b>RECETTES NON FISCALES</b>	<b>3 249</b>	<b>65 253</b>	<b>6 166</b>	<b>-</b>	<b>2 917</b>	<b>9,4%</b>
- Recettes en provenance des établissements et entreprises publics	1 421	19 480	2 631	-	1 210	13,5%
- Autres recettes	1 828	40 773	3 535	-	1 707	8,7%
- Cession de participations de l'Etat	0	5 000	0	-	0	0,0%
<b>Recettes de certains CST</b>	<b>1 231</b>	<b>3 450</b>	<b>1 294</b>	<b>-</b>	<b>63</b>	<b>37,5%</b>
Fonds de soutien des prix	114	600	128	-	14	21,3%
Fonds spécial routier	1 117	2 850	1 166	-	49	40,9%
<b>RECETTES ORDINAIRES</b>	<b>78 115</b>	<b>339 499</b>	<b>88 395</b>	<b>13,2%</b>	<b>10 280</b>	<b>26,0%</b>
<b>RECETTES ORDINAIRES (Hors Cession de participations de l'Etat)</b>	<b>78 115</b>	<b>334 499</b>	<b>88 395</b>	<b>13,2%</b>	<b>10 280</b>	<b>26,4%</b>