



Mars 2023

# Bulletin statistique de la dette extérieure du Trésor

DIRECTION DU TRÉSOR  
ET DES FINANCES EXTÉRIEURES

ENCOURS DE LA DETTE  
STRUCTURE DE L'ENCOURS  
SERVICE DE LA DETTE  
TIRAGES DE LA DETTE  
PROJECTIONS DU SERVICE -MT-  
PROJECTIONS DU SERVICE -CT-



## BULLETIN STATISTIQUE DE LA DETTE EXTERIEURE DU TRESOR MARS 2023

	2018	2019	2020	2021	2022	2022-T4	2023-T1
<b>I- ENCOURS DE LA DETTE</b>							
En millions DH	147 983	161 568	199 703	203 779	228 864	228 864	252 554
En millions €	13 511	15 009	18 263	19 377	20 509	20 509	22 718
En millions \$us	15 471	16 842	22 426	21 958	21 906	21 906	24 708
En % du PIB	12,4%	13,0%	17,3%	16,0%	17,2%		
<b>II- STRUCTURE DE L'ENCOURS ( Parts en % )</b>							
<b>A- PAR MATURITE ORIGINALE ET CREANCIERS</b>							
Moyen et long terme	100,0%	100,0%	100,0%	100,0%	100,0%	100,0%	100,0%
Créanciers bilatéraux	16,1%	13,3%	11,6%	13,0%	14,9%	14,9%	13,3%
Pays de l'UE	8,0%	6,5%	6,9%	8,0%	10,2%	10,2%	9,2%
Pays arabes	4,1%	3,6%	2,5%	2,1%	1,7%	1,7%	1,5%
Autres pays	4,0%	3,2%	2,2%	2,9%	3,0%	3,0%	2,6%
Créanciers multilatéraux	55,2%	55,7%	51,7%	52,0%	56,2%	56,2%	51,1%
Marché Financier international (MFI)	28,7%	31,0%	36,7%	35,0%	28,9%	28,9%	35,6%
Court terme	0,0%	0,0%	0,0%	0,0%	0,0%	0,0%	0,0%
<b>B- PAR DEVISES</b>							
Dollar U.S (\$US)	28,5%	26,4%	33,5%	31,9%	31,5%	31,5%	38,0%
Euro (€)	63,2%	66,7%	60,6%	63,1%	63,8%	63,8%	57,3%
Yen japonais (¥)	2,9%	2,5%	1,9%	1,6%	1,8%	1,8%	1,6%
Autres	5,4%	4,4%	4,0%	3,4%	2,9%	2,9%	3,1%
<b>C- PAR TAUX D'INTERET</b>							
Fixe	63,0%	64,3%	68,7%	72,2%	68,3%	68,3%	71,3%
Variable	37,0%	35,7%	31,3%	27,8%	31,7%	31,7%	28,7%

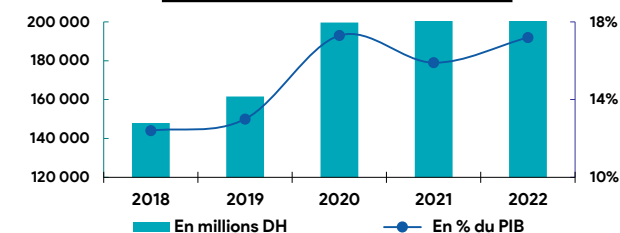
Dernière mise à jour

30 juin 2023

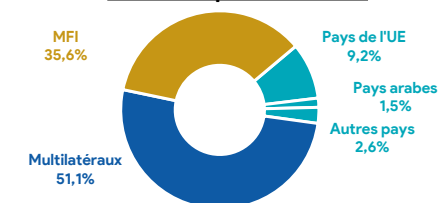
Prochaine mise à jour

29 septembre 2023

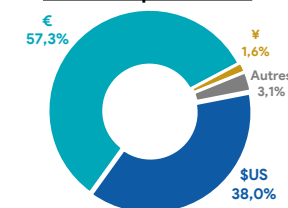
### Evolution de l'encours de la dette



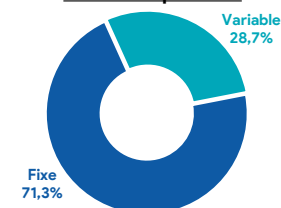
### Structure par créanciers



### Structure par devises



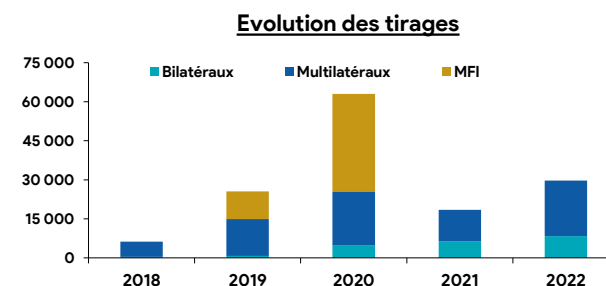
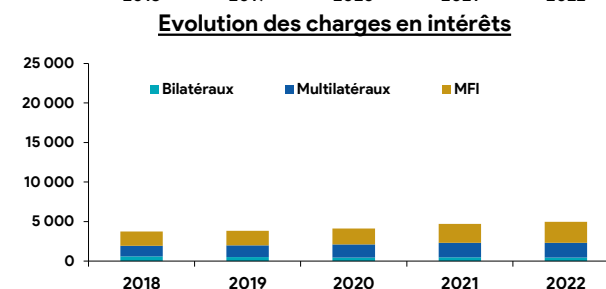
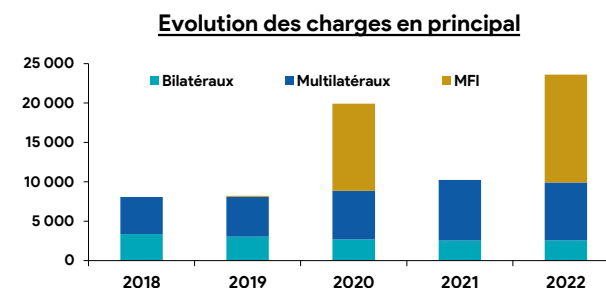
### Structure par taux



## BULLETIN STATISTIQUE DE LA DETTE EXTERIEURE DU TRESOR MARS 2023

	2018	2019	2020	2021	2022	2022-T4	2023-T1
<b>III- SERVICE DE LA DETTE ( En millions DH )</b>							
<b>Total du service de la dette</b>	11 818	12 067	24 032	14 937	28 569	18 539	3 542
Contre-valeur en millions \$us	1 256	1 255	2 529	1 661	2 808	1 723	344
En % des recettes ordinaires	5,0%	4,8%	10,5%	5,8%	9,4%		
<b>Charges en principal</b>	<b>8 085</b>	<b>8 226</b>	<b>19 921</b>	<b>10 240</b>	<b>23 593</b>	<b>16 784</b>	<b>2 215</b>
Créanciers bilatéraux	3 350	3 041	2 695	2 540	2 582	954	413
Pays de l'UE	2 145	1 826	1 527	1 447	1 423	482	290
Pays arabes	247	256	555	818	896	437	22
Autres pays	958	959	613	275	263	35	101
Créanciers multilatéraux	4 735	5 070	6 167	7 700	7 329	2 148	1 553
Marché Financier international (MFI)	0	115	11 059	0	13 682	13 682	249
<b>Charges en intérêts</b>	<b>3 733</b>	<b>3 841</b>	<b>4 111</b>	<b>4 697</b>	<b>4 976</b>	<b>1 755</b>	<b>1 327</b>
Créanciers bilatéraux	601	502	435	478	449	177	125
Pays de l'UE	288	225	207	281	243	103	60
Pays arabes	185	181	172	144	138	66	1
Autres pays	128	96	56	53	68	8	64
Créanciers multilatéraux	1 344	1 502	1 661	1 842	1 854	405	990
Marché Financier international (MFI)	1 788	1 837	2 015	2 377	2 673	1 173	212

	2018	2019	2020	2021	2022	2022-T4	2023-T1
<b>IV- TIRAGES DE LA DETTE ( En millions DH )</b>							
<b>Total des tirages</b>	<b>6 247</b>	<b>25 516</b>	<b>62 979</b>	<b>18 441</b>	<b>29 707</b>	<b>16 093</b>	<b>29 417</b>
Créanciers bilatéraux	395	726	4 754	6 425	8 365	7 799	314
Pays de l'UE	348	690	4 599	4 624	7 387	6 832	303
Pays arabes	0	19	135	0	0	0	0
Autres pays	47	17	20	1 801	978	967	11
Créanciers multilatéraux	5 852	14 203	20 750	12 016	21 342	8 294	3 018
Marché Financier international (MFI)	0	10 587	37 475	0	0	0	26 085



## BULLETIN STATISTIQUE DE LA DETTE EXTERIEURE DU TRESOR MARS 2023

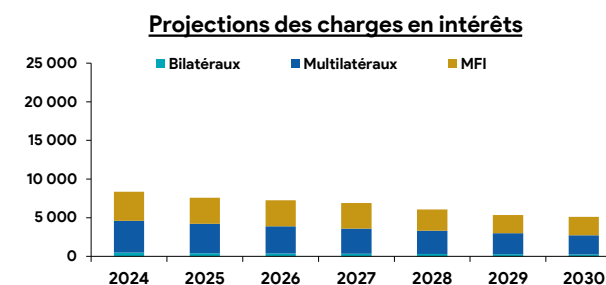
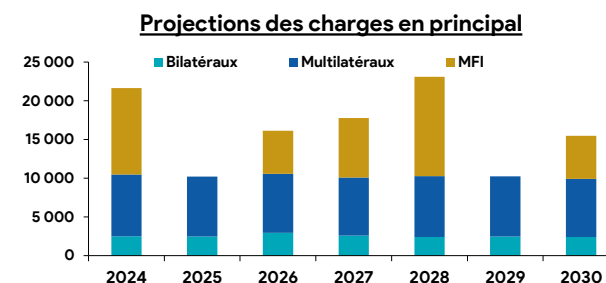
V- PROJECTIONS DU SERVICE SUR LA BASE DE L'ENCOURS ( En millions DH )							
	2024	2025	2026	2027	2028	2029	2030
<b>Total du service de la dette</b>	<b>30 005</b>	<b>17 813</b>	<b>23 399</b>	<b>24 668</b>	<b>29 143</b>	<b>15 613</b>	<b>20 603</b>
<b>Contre-valeur en millions \$us</b>	<b>2 927</b>	<b>1 737</b>	<b>2 282</b>	<b>2 406</b>	<b>2 843</b>	<b>1 523</b>	<b>2 010</b>
<b>Charges en principal</b>	<b>21 642</b>	<b>10 215</b>	<b>16 135</b>	<b>17 772</b>	<b>23 094</b>	<b>10 253</b>	<b>15 482</b>
<b>Créanciers bilatéraux</b>	<b>2 498</b>	<b>2 475</b>	<b>2 936</b>	<b>2 584</b>	<b>2 402</b>	<b>2 477</b>	<b>2 399</b>
Pays de l'UE	1 407	1 431	1 870	1 886	2 037	2 097	2 002
Pays arabes	846	844	834	418	35	31	25
Autres pays	245	200	232	280	330	349	372
<b>Créanciers multilatéraux</b>	<b>7 994</b>	<b>7 740</b>	<b>7 624</b>	<b>7 499</b>	<b>7 877</b>	<b>7 776</b>	<b>7 508</b>
<b>Marché Financier international (MFI)</b>	<b>11 150</b>	<b>0</b>	<b>5 575</b>	<b>7 689</b>	<b>12 815</b>	<b>0</b>	<b>5 575</b>
<b>Charges en intérêts</b>	<b>8 363</b>	<b>7 598</b>	<b>7 264</b>	<b>6 896</b>	<b>6 049</b>	<b>5 360</b>	<b>5 121</b>
<b>Créanciers bilatéraux</b>	<b>484</b>	<b>408</b>	<b>359</b>	<b>322</b>	<b>295</b>	<b>269</b>	<b>242</b>
Pays de l'UE	237	197	175	161	146	129	111
Pays arabes	84	59	34	10	3	2	1
Autres pays	163	152	150	151	146	138	130
<b>Créanciers multilatéraux</b>	<b>4 112</b>	<b>3 813</b>	<b>3 528</b>	<b>3 274</b>	<b>3 018</b>	<b>2 736</b>	<b>2 468</b>
<b>Marché Financier international (MFI)</b>	<b>3 767</b>	<b>3 377</b>	<b>3 377</b>	<b>3 300</b>	<b>2 736</b>	<b>2 355</b>	<b>2 411</b>

VI- PROJECTIONS A COURT TERME ( En millions DH )							
	2023-M04	2023-M05	2023-M06	2023-T2	2023-T3	2023-T4	2024-T1
<b>Total du service de la dette</b>	<b>1 094</b>	<b>1 823</b>	<b>2 275</b>	<b>5 192</b>	<b>4 207</b>	<b>5 065</b>	<b>4 367</b>
<b>Contre-valeur en millions \$us</b>	<b>107</b>	<b>178</b>	<b>222</b>	<b>506</b>	<b>410</b>	<b>494</b>	<b>426</b>
Charges en principal	746	1 454	1 015	3 215	2 232	3 027	2 314
Charges en intérêts	348	369	1 260	1 977	1 975	2 038	2 053

**Calendrier de diffusion :** Mise à jour trimestrielle avec un délai de diffusion de 3 mois.

**Source :** La Direction du Trésor et des Finances Extérieures (Pôle Dette).

**Site Internet :** <http://www.finances.gov.ma>



**Service à court terme**

