



# 2023

## إحصائيات الدين الخارجي للخرينة


مديرية الخزينة والمالية الخارجية

حجم الدين / توزيع حجم الدين

خدمة الدين / السحوبات

توقعات خدمة الدين على المدى المتوسط

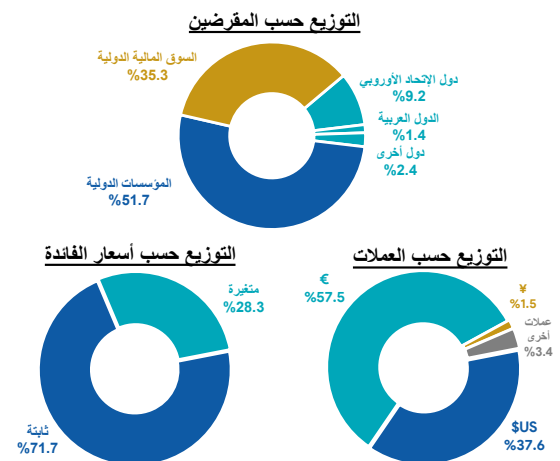
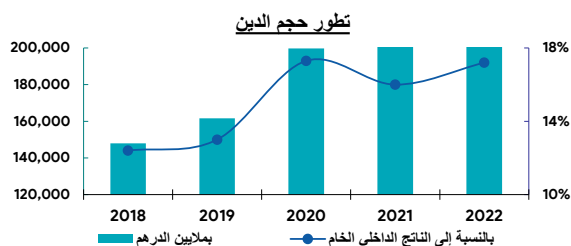
توقعات خدمة الدين على المدى القصير



النشرة الإحصائية للدين الخارجى للخزينة  
يونيو 2023

النشر المقبل: 29 دجنبر 2023

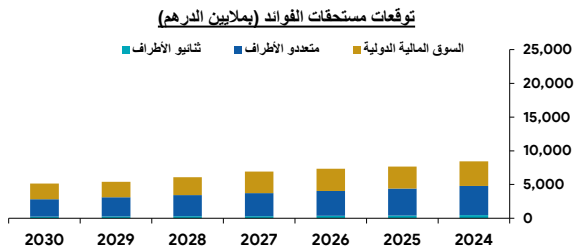
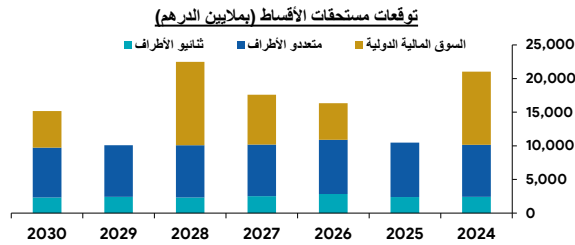
تاريخ النشر: 27 شتنبر 2023



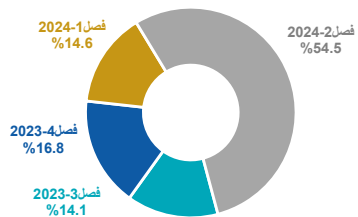
فصل 2-2023	فصل 1-2023	2022	2021	2020	2019	2018	
<b>I- حجم الدين</b>							
244,751	252,677	228,864	203,779	199,703	161,568	147,983	القيمة بملايين الدرهم
22,626	22,729	20,509	19,377	18,263	15,009	13,511	القيمة بملايين الأورو
24,773	24,720	21,906	21,958	22,426	16,842	15,471	القيمة بملايين الدولار الأمريكى
		17.2%	16.0%	17.3%	13.0%	12.4%	بالنسبة إلى الناتج الداخلى الخام
<b>II- توزيع حجم الدين (النسبة المئوية)</b>							
<b>أ- حسب الأجل (مدة الإقتراض الأصلية) والمقرضين</b>							
100.0%	100.0%	100.0%	100.0%	100.0%	100.0%	100.0%	متوسط و طويل الأجل
13.0%	13.3%	14.9%	13.0%	11.6%	13.3%	16.1%	الدين الثنائى
9.2%	9.2%	10.2%	8.0%	6.9%	6.5%	8.0%	دول الإتحاد الأوروبى
1.4%	1.5%	1.7%	2.1%	2.5%	3.6%	4.1%	الدول العربية
2.4%	2.6%	3.0%	2.9%	2.2%	3.2%	4.0%	دول أخرى
51.7%	51.1%	56.2%	52.0%	51.7%	55.7%	55.2%	المؤسسات الدولية
35.3%	35.6%	28.9%	35.0%	36.7%	31.0%	28.7%	السوق المالية الدولية
0.0%	0.0%	0.0%	0.0%	0.0%	0.0%	0.0%	قصير الأجل
<b>ب- حسب العملات</b>							
37.6%	38.0%	31.5%	31.9%	33.5%	26.4%	28.5%	الدولار الأمريكى
57.5%	57.3%	63.8%	63.1%	60.6%	66.7%	63.2%	الأورو
1.5%	1.6%	1.8%	1.6%	1.9%	2.5%	2.9%	البن اليابانى
3.4%	3.1%	2.9%	3.4%	4.0%	4.4%	5.4%	عملات أخرى
<b>ج- حسب أسعار الفائدة</b>							
71.7%	71.3%	68.3%	72.2%	68.7%	64.3%	63.0%	ثابتة
28.3%	28.7%	31.7%	27.8%	31.3%	35.7%	37.0%	متغيرة



## النشرة الإحصائية للدين الخارجي للخزينة يونيو 2023



توقعات خدمة الدين على المدى القصير



V- توقعات خدمة الدين بناء على الرصيد القائم (بملايين الدرهم)							
2030	2029	2028	2027	2026	2025	2024	
20,307	15,473	28,568	24,530	23,651	18,167	29,464	مجموع خدمة الدين
2,049	1,561	2,883	2,475	2,387	1,833	2,973	القيمة بملايين الدولار الأمريكي
15,157	10,076	22,489	17,608	16,325	10,490	21,018	أصل الدين
2,325	2,404	2,329	2,501	2,840	2,396	2,415	الدين الثنائي
1,959	2,052	1,989	1,839	1,823	1,397	1,373	دول الإتحاد الأوروبي
24	30	34	404	806	816	818	الدول العربية
342	322	306	258	211	183	224	دول أخرى
7,407	7,672	7,773	7,675	8,060	8,094	7,753	المؤسسات الدولية
5,425	0	12,387	7,432	5,425	0	10,850	السوق المالية الدولية
5,150	5,397	6,079	6,922	7,326	7,677	8,446	الفوائد
240	265	292	315	353	401	477	الدين الثنائي
115	132	150	163	177	199	239	دول الإتحاد الأوروبي
1	2	3	9	33	57	81	الدول العربية
124	131	139	143	143	145	157	دول أخرى
2,577	2,854	3,141	3,416	3,707	4,010	4,323	المؤسسات الدولية
2,333	2,278	2,646	3,191	3,266	3,266	3,646	السوق المالية الدولية

IV- توقعات خدمة الدين على المدى القصير (بملايين الدرهم)							
فصل 2-2024	فصل 1-2024	فصل 4-2023	فصل 3-2023	شهر 09-2023	شهر 08-2023	شهر 07-2023	
16,064	4,293	4,962	4,150	1,850	1,161	1,139	مجموع خدمة الدين
1,621	433	501	419	187	117	115	القيمة بملايين الدولار الأمريكي
13,645	2,240	2,934	2,160	745	680	735	أصل الدين
2,419	2,053	2,028	1,990	1,105	481	404	الفوائد

برنامج النشر : يتم تحديث البيانات ربع سنويا داخل أجل ثلاثة أشهر.  
المصدر : مديرية الخزينة والمالية الخارجية (قسط الدين).

الموقع على الإنترنت : <http://www.finances.gov.ma>