



Juin 2023

# Bulletin statistique de la dette extérieure publique

DIRECTION DU TRÉSOR  
ET DES FINANCES EXTÉRIEURES

ENCOURS DE LA DETTE  
STRUCTURE DE L'ENCOURS  
SERVICE DE LA DETTE  
TIRAGES DE LA DETTE  
PROJECTIONS DU SERVICE -MT-  
PROJECTIONS DU SERVICE -CT-

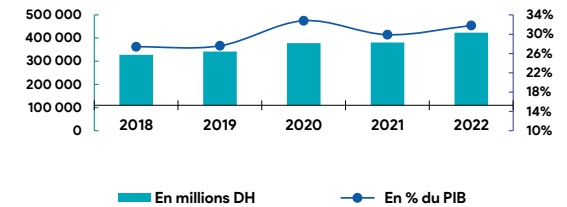


## BULLETIN STATISTIQUE DE LA DETTE EXTERIEURE PUBLIQUE JUN 2023

	2018	2019	2020	2021	2022	2023-T1	2023-T2
<b>I- ENCOURS DE LA DETTE</b>							
En millions DH	327 731	342 130	378 189	380 624	423 601	444 916	430 451
En millions €	29 923	31 783	34 585	36 193	37 960	40 022	39 792
En millions \$us	34 262	35 664	42 470	41 014	40 545	43 528	43 569
En % du PIB	27,4%	27,6%	32,8%	29,9%	31,8%		
<b>II- STRUCTURE DE L'ENCOURS ( Parts en % )</b>							
<b>A- PAR MATURITE ORIGINALE ET CREANCIERS</b>							
Moyen et long terme	100,0%	100,0%	100,0%	100,0%	100,0%	100,0%	100,0%
Créanciers bilatéraux	28,6%	25,8%	23,3%	22,5%	22,8%	21,3%	20,6%
Pays de l'UE	19,0%	17,2%	16,3%	15,6%	16,5%	15,5%	15,2%
Pays arabes	4,0%	3,6%	2,8%	2,7%	2,4%	2,2%	2,0%
Autres pays	5,6%	5,0%	4,2%	4,2%	3,9%	3,6%	3,4%
Créanciers multilatéraux	48,7%	49,4%	48,9%	49,2%	52,4%	50,0%	50,9%
MFI et Banques commerciales (BCs)	22,7%	24,8%	27,8%	28,3%	24,8%	28,7%	28,5%
Court terme	0,0%	0,0%	0,0%	0,0%	0,0%	0,0%	0,0%
<b>B- PAR EMPRUNTEURS</b>							
Trésor	45,2%	47,2%	52,8%	53,5%	54,0%	56,8%	56,9%
Établissements et entreprises publics (EEPs)	54,1%	51,6%	45,9%	45,0%	44,1%	41,4%	41,3%
Autres emprunteurs	0,7%	1,2%	1,3%	1,5%	1,9%	1,8%	1,8%
Institutions financières publiques (IFPs)	0,3%	0,6%	0,6%	0,7%	1,1%	1,0%	1,0%
Collectivités territoriales (CTs)	0,3%	0,5%	0,5%	0,6%	0,6%	0,6%	0,6%
Institutions d'utilité publique (IUPs)	0,1%	0,1%	0,2%	0,2%	0,2%	0,2%	0,2%
<b>C- PAR DEVISES</b>							
Dollar U.S (\$US)	28,3%	27,0%	29,6%	30,3%	30,0%	33,6%	33,2%
Euro (€)	59,7%	62,1%	60,9%	60,7%	61,8%	58,4%	58,9%
Yen japonais (¥)	3,8%	3,5%	3,0%	2,6%	2,5%	2,2%	2,1%
Autres	8,2%	7,4%	6,5%	6,4%	5,7%	5,8%	5,8%
<b>D- PAR TAUX D'INTERET</b>							
Fixe	75,3%	75,1%	74,8%	76,2%	74,1%	75,3%	75,5%
Variable	24,7%	24,9%	25,2%	23,8%	25,9%	24,7%	24,5%

Dernière mise à jour : 27 septembre 2023  
Prochaine mise à jour : 29 décembre 2023


### Evolution de l'encours de la dette



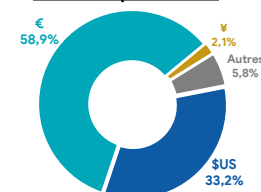
### Structure par créanciers



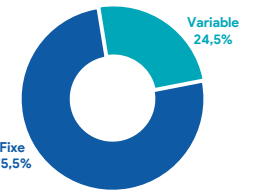
### Structure par emprunteurs



### Structure par devises

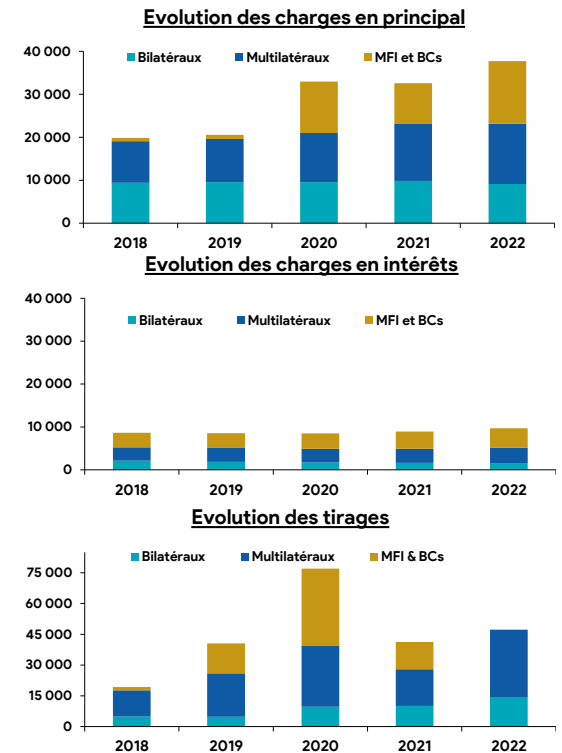


### Structure par taux



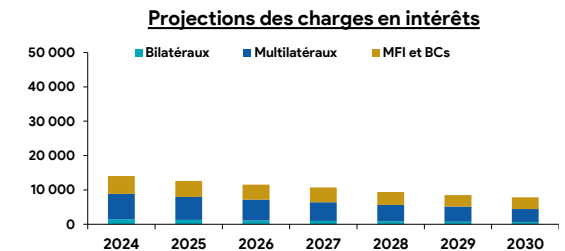
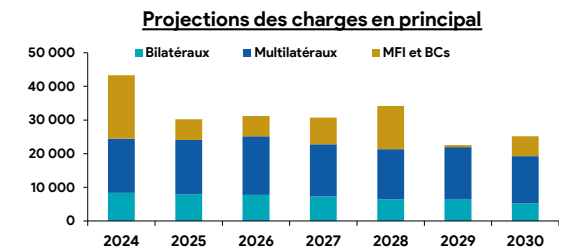
## BULLETIN STATISTIQUE DE LA DETTE EXTERIEURE PUBLIQUE JUN 2023

	2018	2019	2020	2021	2022	2023-T1	2023-T2
<b>III- SERVICE DE LA DETTE ( En millions DH )</b>							
<b>Total du service de la dette</b>	<b>28 470</b>	<b>29 147</b>	<b>41 432</b>	<b>41 527</b>	<b>47 430</b>	<b>6 608</b>	<b>11 885</b>
Contre-valeur en millions \$us	3 025	3 030	4 360	4 618	4 662	642	1 176
En % des recettes courantes BP	5,8%	5,7%	9,2%	7,6%	6,4%		
<b>Charges en principal</b>	<b>19 853</b>	<b>20 586</b>	<b>32 943</b>	<b>32 580</b>	<b>37 721</b>	<b>4 662</b>	<b>7 615</b>
Créanciers bilatéraux	9 424	9 531	9 528	9 837	9 106	1 609	2 686
Pays de l'UE	6 982	6 955	6 773	7 313	6 474	1 060	1 972
Pays arabes	722	815	1 150	1 324	1 448	105	582
Autres pays	1 720	1 761	1 605	1 200	1 184	444	132
Créanciers multilatéraux	9 673	10 071	11 469	13 261	14 040	2 589	4 721
MFI et Banques commerciales (BCs)	756	984	11 946	9 482	14 575	464	208
<b>Charges en intérêts</b>	<b>8 617</b>	<b>8 561</b>	<b>8 489</b>	<b>8 947</b>	<b>9 709</b>	<b>1 946</b>	<b>4 270</b>
Créanciers bilatéraux	2 131	1 876	1 719	1 618	1 581	365	446
Pays de l'UE	1 378	1 157	1 080	1 058	1 018	202	317
Pays arabes	398	397	368	321	324	34	110
Autres pays	355	322	271	240	239	129	19
Créanciers multilatéraux	3 132	3 240	3 190	3 284	3 589	1 353	1 862
MFI et Banques commerciales (BCs)	3 354	3 445	3 580	4 045	4 539	228	1 962
<b>IV- TIRAGES DE LA DETTE ( En millions DH )</b>							
<b>Total des tirages</b>	<b>19 281</b>	<b>40 513</b>	<b>77 053</b>	<b>41 290</b>	<b>47 241</b>	<b>32 048</b>	<b>8 053</b>
Créanciers bilatéraux	4 834	4 740	9 630	10 051	14 113	757	459
Pays de l'UE	3 607	4 414	8 816	7 589	12 803	589	417
Pays arabes	467	75	338	325	86	4	12
Autres pays	760	251	476	2 137	1 224	164	30
Créanciers multilatéraux	12 834	21 177	29 948	17 897	33 128	5 206	7 594
MFI et Banques commerciales (BCs)	1 613	14 596	37 475	13 342	0	26 085	0

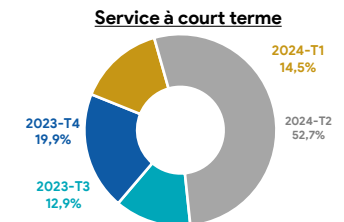


## BULLETIN STATISTIQUE DE LA DETTE EXTERIEURE PUBLIQUE JUN 2023

V- PROJECTIONS DU SERVICE SUR LA BASE DE L'ENCOURS ( En millions DH )							
	2024	2025	2026	2027	2028	2029	2030
<b>Total du service de la dette</b>	<b>57 387</b>	<b>42 826</b>	<b>42 769</b>	<b>41 361</b>	<b>43 551</b>	<b>31 047</b>	<b>32 964</b>
<b>Contre-valeur en millions \$us</b>	<b>5 791</b>	<b>4 322</b>	<b>4 316</b>	<b>4 174</b>	<b>4 395</b>	<b>3 133</b>	<b>3 327</b>
<b>Charges en principal</b>	<b>43 321</b>	<b>30 227</b>	<b>31 221</b>	<b>30 688</b>	<b>34 163</b>	<b>22 539</b>	<b>25 139</b>
Créanciers bilatéraux	8 337	7 950	7 761	7 279	6 393	6 339	5 248
Pays de l'UE	5 904	5 591	5 433	5 331	4 871	4 819	3 843
Pays arabes	1 357	1 328	1 318	916	507	503	375
Autres pays	1 076	1 031	1 010	1 032	1 015	1 017	1 030
Créanciers multilatéraux	16 113	16 109	17 383	15 483	14 910	15 581	14 027
MFI et Banques commerciales (BCs)	18 871	6 168	6 077	7 926	12 860	619	5 864
<b>Charges en intérêts</b>	<b>14 066</b>	<b>12 599</b>	<b>11 548</b>	<b>10 673</b>	<b>9 388</b>	<b>8 508</b>	<b>7 825</b>
Créanciers bilatéraux	1 466	1 263	1 107	973	850	747	645
Pays de l'UE	950	817	719	638	555	487	418
Pays arabes	228	188	148	109	87	72	58
Autres pays	288	258	240	226	208	188	169
Créanciers multilatéraux	7 385	6 715	6 075	5 416	4 806	4 381	3 774
MFI et Banques commerciales (BCs)	5 215	4 621	4 366	4 284	3 732	3 380	3 406



VI- PROJECTIONS A COURT TERME ( En millions DH )							
	2023-M07	2023-M08	2023-M09	2023-T3	2023-T4	2024-T1	2024-T2
<b>Total du service de la dette</b>	<b>2 180</b>	<b>1 930</b>	<b>3 179</b>	<b>7 289</b>	<b>11 227</b>	<b>8 199</b>	<b>29 810</b>
<b>Contre-valeur en millions \$us</b>	<b>220</b>	<b>195</b>	<b>321</b>	<b>736</b>	<b>1 133</b>	<b>827</b>	<b>3 008</b>
Charges en principal	1 472	1 274	1 847	4 593	7 234	5 264	25 335
Charges en intérêts	708	656	1 332	2 696	3 993	2 935	4 475



Calendrier de diffusion : Mise à jour trimestrielle avec un délai de diffusion de 3 mois.

Source : La Direction du Trésor et des Finances Extérieures (Pôle Dette)

Site Internet : <http://www.finances.gov.ma>