



2022

إحصائيات الدين الخارجي للخبزينة


مديرية الخبزينة والمالية الخارجية

حجم الدين / توزيع حجم الدين

خدمة الدين / السحوبات

توقعات خدمة الدين على المدى المتوسط

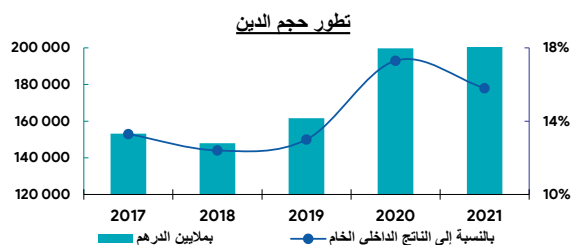
توقعات خدمة الدين على المدى القصير



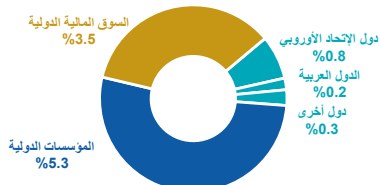
النشرة الإحصائية للدين الخارجي للخزينة يونيو 2022

النشر المقبل: 30 دجنبر 2022

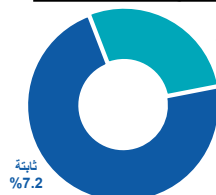
تاريخ النشر: 30 شتنبر 2022



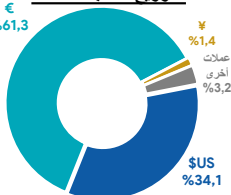
التوزيع حسب المقرضين



التوزيع حسب أسعار الفائدة



التوزيع حسب العملات

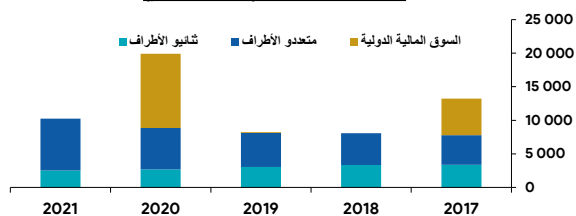


فصل 2-2022	فصل 1-2022	2021	2020	2019	2018	2017	
							I - حجم الدين
211,128	209,695	203,779	199,703	161,568	147,983	153,197	القيمة بملايين الدرهم
19,987	19,555	19,377	18,263	15,009	13,511	13,694	القيمة بملايين الأورو
20,793	21,712	21,958	22,426	16,842	15,471	16,421	القيمة بملايين الدولار الأمريكي
		%15.8	%17.3	%13.0	%12.4	%13.3	بالنسبة إلى الناتج الداخلي الخام
							II - توزيع حجم الدين (النسبة المئوية)
							أ- حسب الأجل (مدة الإقتراض الأصلية) والمقرضين
%100.0	%100.0	%100.0	%100.0	%100.0	%100.0	%100.0	متوسط و طويل الأجل
%12.3	%12.7	%13.0	%11.6	%13.3	%16.1	%17.4	الدين الثاني
%7.6	%7.8	%8.0	%6.9	%6.5	%8.0	%9.0	دول الإتحاد الأوروبي
%2.0	%2.1	%2.1	%2.5	%3.6	%4.1	%4.0	الدول العربية
%2.7	%2.8	%2.9	%2.2	%3.2	%4.0	%4.4	دول أخرى
%52.5	%52.4	%52.0	%51.7	%55.7	%55.2	%52.9	المؤسسات الدولية
%35.2	%34.9	%35.0	%36.7	%31.0	%28.7	%29.7	السوق المالية الدولية
%0.0	%0.0	%0.0	%0.0	%0.0	%0.0	%0.0	قصير الأجل
							ب- حسب العملات
%34.1	%32.3	%31.9	%33.5	%26.4	%28.5	%27.8	الدولار الأمريكي
%61.3	%62.7	%63.1	%60.6	%66.7	%63.2	%65.6	الأورو
%1.4	%1.5	%1.6	%1.9	%2.5	%2.9	%2.8	الين الياباني
%3.2	%3.5	%3.4	%4.0	%4.4	%5.4	%3.8	عملات أخرى
							ج- حسب أسعار الفائدة
%72.2	%72.1	%72.2	%68.7	%64.3	%63.0	%59.4	ثابتة
%27.8	%27.9	%27.8	%31.3	%35.7	%37.0	%40.6	متغيرة

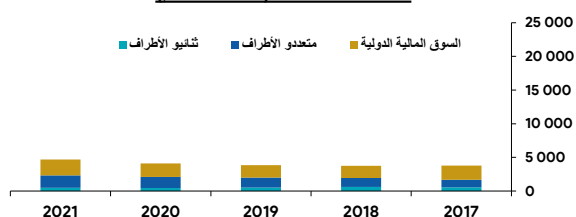
النشرة الإحصائية للدين الخارجي للخزينة
يونيو 2022

فصل 2-2022	فصل 1-2022	2021	2020	2019	2018	2017	
							III- خدمة الدين (بملايين الدرهم)
4,717	2,643	14,937	24,032	12,067	11,818	17,016	مجموع خدمة الدين
475	279	1,661	2,529	1,255	1,256	1,743	القيمة بملايين الدولار الأمريكي
		%5.9	%10.5	%4.8	%5.1	%7.4	بالنسبة إلى المداخيل العادية للميزانية
3,022	1,856	10,240	19,921	8,226	8,085	13,243	أصل الدين
781	435	2,540	2,695	3,041	3,350	3,387	الدين الثنائي
374	289	1,447	1,527	1,826	2,145	2,113	دول الإتحاد الأوروبي
394	43	818	555	256	247	262	الدول العربية
13	103	275	613	959	958	1,012	دول أخرى
2,241	1,421	7,700	6,167	5,070	4,735	4,399	المؤسسات الدولية
0	0	0	11,059	115	0	5,457	السوق المالية الدولية
1,695	787	4,697	4,111	3,841	3,733	3,773	الفوائد
107	83	478	435	502	601	561	الدين الثنائي
39	52	281	207	225	288	339	دول الإتحاد الأوروبي
66	4	144	172	181	185	52	الدول العربية
2	27	53	56	96	128	170	دول أخرى
268	524	1,842	1,661	1,502	1,344	1,121	المؤسسات الدولية
1,320	180	2,377	2,015	1,837	1,788	2,091	السوق المالية الدولية
							VI- السحوبات (بملايين الدرهم)
3,421	2,600	18,441	62,979	25,516	6,247	16,799	مجموع السحوبات
187	47	6,425	4,754	726	395	5,757	الدين الثنائي
187	47	4,624	4,599	690	348	351	دول الإتحاد الأوروبي
0	0	0	135	19	0	4,695	الدول العربية
0	0	1,801	20	17	47	711	دول أخرى
3,234	2,553	12,016	20,750	14,203	5,852	11,042	المؤسسات الدولية
0	0	0	37,475	10,587	0	0	السوق المالية الدولية

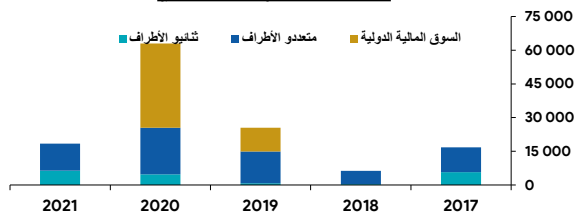
تطور دفعات الأقساط (بملايين الدرهم)



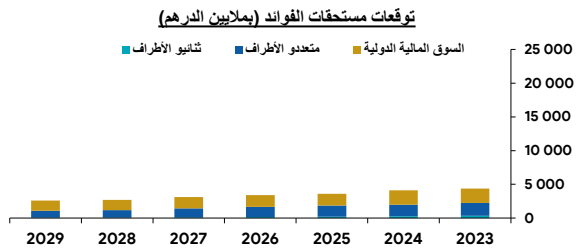
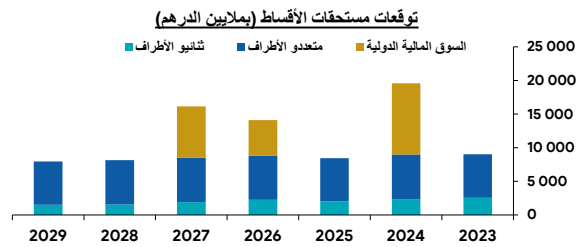
تطور دفعات الفوائد (بملايين الدرهم)



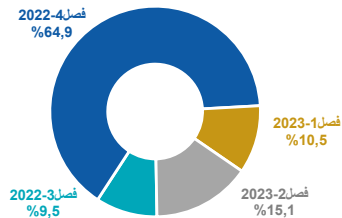
تطور السحوبات (بملايين الدرهم)



النشرة الإحصائية للدين الخارجي للخزينة يونيو 2022



توقعات خدمة الدين على المدى القصير



V- توقعات خدمة الدين بناء على الرصيد القائم (بملايين الدرهم)							
2029	2028	2027	2026	2025	2024	2023	
10,548	10,813	19,236	17,528	12,046	23,671	13,383	مجموع خدمة الدين
1,036	1,062	1,889	1,721	1,183	2,324	1,314	القيمة بملايين الدولار الأمريكي
7,964	8,135	16,133	14,116	8,454	19,575	9,010	أصل الدين
1,517	1,541	1,901	2,254	2,023	2,280	2,552	الدين الثنائي
1,172	1,183	1,213	1,200	990	1,200	1,436	دول الإتحاد الأوروبي
31	35	415	829	838	841	866	الدول العربية
314	323	273	225	195	239	250	دول أخرى
6,447	6,594	6,594	6,565	6,431	6,700	6,458	المؤسسات الدولية
0	0	7,638	5,297	0	10,595	0	السوق المالية الدولية
2,584	2,678	3,103	3,412	3,592	4,096	4,373	الفوائد
72	85	104	144	193	258	320	الدين الثنائي
39	48	57	69	90	127	158	دول الإتحاد الأوروبي
2	3	9	34	59	83	109	الدول العربية
31	34	38	41	44	48	53	دول أخرى
1,012	1,093	1,318	1,514	1,645	1,713	1,928	المؤسسات الدولية
1,500	1,500	1,681	1,754	1,754	2,125	2,125	السوق المالية الدولية

IV- توقعات خدمة الدين على المدى القصير (بملايين الدرهم)							
فصل 2-2023	فصل 1-2023	فصل 4-2022	فصل 3-2022	شهر 09-2022	شهر 08-2022	شهر 07-2022	
4,088	2,827	17,535	2,559	692	920	947	مجموع خدمة الدين
401	278	1,722	251	68	90	93	القيمة بملايين الدولار الأمريكي
2,611	1,897	16,052	1,921	551	647	723	أصل الدين
1,477	930	1,483	638	141	273	224	الفوائد

برنامج النشر: يتم تحديث البيانات ربع سنويا داخل أجل ثلاثة أشهر.
المصدر: مديرية الخزينة والمالية الخارجية (قصب الدين).

الموقع على الإنترنت: <http://www.finances.gov.ma>