



2022

إحصائيات الدين الخارجي للخبزينة


مديرية الخبزينة والمالية الخارجية

حجم الدين / توزيع حجم الدين

خدمة الدين / السحوبات

توقعات خدمة الدين على المدى المتوسط

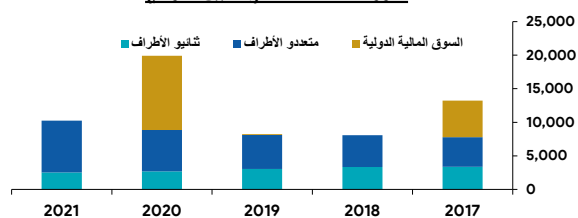
توقعات خدمة الدين على المدى القصير



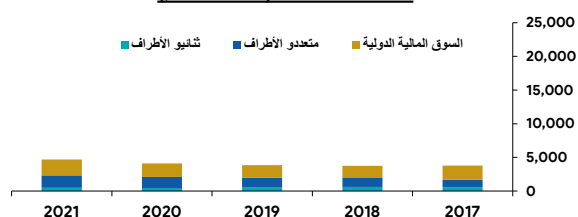
النشرة الإحصائية للدين الخارجي للخزينة
مارس 2022

فصل 1-2022	فصل 4-2021	2021	2020	2019	2018	2017	
							III- خدمة الدين (بملايين الدرهم)
2,643	4,976	14,937	24,032	12,067	11,818	17,016	مجموع خدمة الدين
273	543	1,661	2,529	1,255	1,256	1,743	القيمة بملايين الدولار الأمريكي
		%5.9	%10.5	%4.8	%5.1	%7.4	بالنسبة إلى المداخيل العادية للميزانية
1,856	3,465	10,240	19,921	8,226	8,085	13,243	أصل الدين
435	859	2,540	2,695	3,041	3,350	3,387	الدين الثنائي
289	444	1,447	1,527	1,826	2,145	2,113	دول الإتحاد الأوروبي
43	369	818	555	256	247	262	الدول العربية
103	46	275	613	959	958	1,012	دول أخرى
1,421	2,606	7,700	6,167	5,070	4,735	4,399	المؤسسات الدولية
0	0	0	11,059	115	0	5,457	السوق المالية الدولية
787	1,511	4,697	4,111	3,841	3,733	3,773	الفوائد
83	200	478	435	502	601	561	الدين الثنائي
52	131	281	207	225	288	339	دول الإتحاد الأوروبي
4	65	144	172	181	185	52	الدول العربية
27	4	53	56	96	128	170	دول أخرى
524	262	1,842	1,661	1,502	1,344	1,121	المؤسسات الدولية
180	1,049	2,377	2,015	1,837	1,788	2,091	السوق المالية الدولية
							VI- السحوبات (بملايين الدرهم)
2,600	4,253	18,441	62,979	25,516	6,247	16,799	مجموع السحوبات
47	1,317	6,425	4,754	726	395	5,757	الدين الثنائي
47	1,317	4,624	4,599	690	348	351	دول الإتحاد الأوروبي
0	0	0	135	19	0	4,695	الدول العربية
0	0	1,801	20	17	47	711	دول أخرى
2,553	2,936	12,016	20,750	14,203	5,852	11,042	المؤسسات الدولية
0	0	0	37,475	10,587	0	0	السوق المالية الدولية

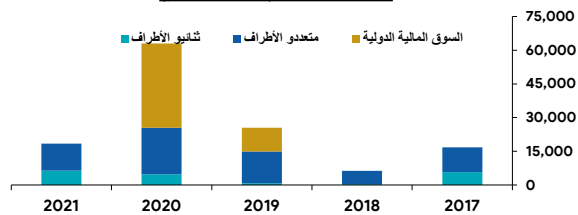
تطور دفعات الأقساط (بملايين الدرهم)



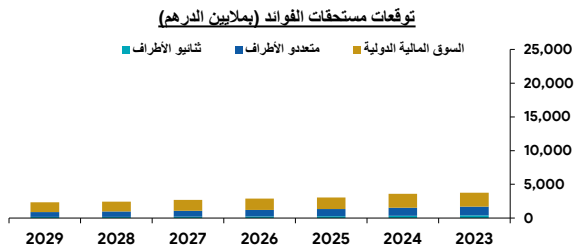
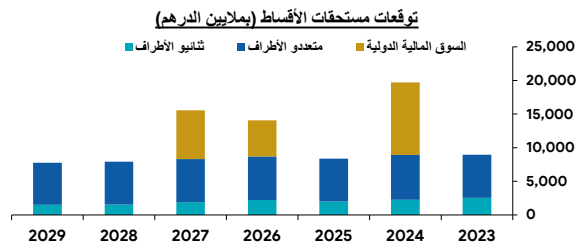
تطور دفعات الفوائد (بملايين الدرهم)



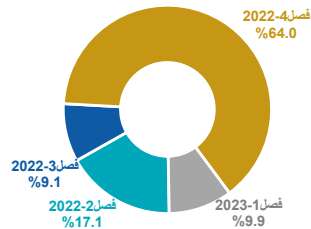
تطور السحوبات (بملايين الدرهم)



النشرة الإحصائية للدين الخارجي للخزينة مارس 2022



توقعات خدمة الدين على المدى القصير



V- توقعات خدمة الدين بناء على الرصيد القائم (بملايين الدرهم)							
2029	2028	2027	2026	2025	2024	2023	
10,105	10,346	18,250	16,955	11,422	23,285	12,712	مجموع خدمة الدين
1,043	1,068	1,884	1,750	1,179	2,404	1,312	القيمة بملايين الدولار الأمريكي
7,770	7,925	15,560	14,068	8,390	19,695	8,971	أصل الدين
1,526	1,549	1,894	2,228	1,997	2,264	2,539	الدين الثنائي
1,177	1,188	1,219	1,205	999	1,218	1,458	دول الإتحاد الأوروبي
30	34	395	789	798	800	825	الدول العربية
319	327	280	234	200	246	256	دول أخرى
6,244	6,376	6,401	6,462	6,393	6,676	6,432	المؤسسات الدولية
0	0	7,265	5,378	0	10,755	0	السوق المالية الدولية
2,335	2,421	2,690	2,887	3,032	3,590	3,741	الفوائد
164	180	201	236	281	342	406	الدين الثنائي
37	45	54	66	87	123	151	دول الإتحاد الأوروبي
2	3	9	32	56	79	104	الدول العربية
125	132	138	138	138	140	151	دول أخرى
728	798	873	961	1,061	1,182	1,269	المؤسسات الدولية
1,443	1,443	1,616	1,690	1,690	2,066	2,066	السوق المالية الدولية

IV- توقعات خدمة الدين على المدى القصير (بملايين الدرهم)							
فصل 1-2023	فصل 4-2022	فصل 3-2022	فصل 2-2022	شهر 06-2022	شهر 05-2022	شهر 04-2022	
2,670	17,282	2,446	4,622	1,844	1,513	1,265	مجموع خدمة الدين
276	1,784	253	477	190	156	131	القيمة بملايين الدولار الأمريكي
1,891	15,906	1,916	3,019	494	1,347	1,178	أصل الدين
779	1,376	530	1,603	1,350	166	87	الفوائد

برنامج النشر: يتم تحديث البيانات ربع سنويا داخل أجل ثلاثة أشهر.
المصدر: مديرية الخزينة والمالية الخارجية (قسط الدين).

الموقع على الإنترنت: <http://www.finances.gov.ma>