



Décembre 2021

# Bulletin statistique de la dette extérieure du Trésor

DIRECTION DU TRÉSOR  
ET DES FINANCES EXTÉRIEURES

ENCOURS DE LA DETTE  
STRUCTURE DE L'ENCOURS  
SERVICE DE LA DETTE  
TIRAGES DE LA DETTE  
PROJECTIONS DU SERVICE -MT-  
PROJECTIONS DU SERVICE -CT-

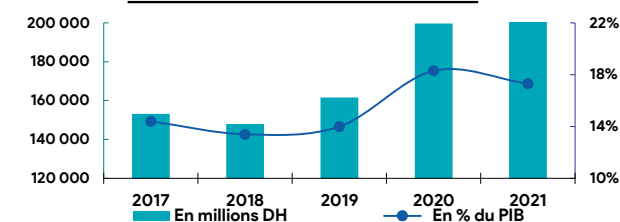


## BULLETIN STATISTIQUE DE LA DETTE EXTERIEURE DU TRESOR DÉCEMBRE 2021

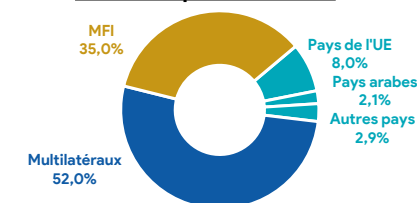
	2017	2018	2019	2020	2021	2021-T3	2021-T4
<b>I- ENCOURS DE LA DETTE</b>							
En millions DH	153 197	147 983	161 568	199 703	203 779	200 992	203 779
En millions €	13 694	13 511	15 009	18 263	19 377	19 159	19 377
En millions \$us	16 421	15 471	16 842	22 426	21 958	22 173	21 958
En % du PIB	14,4%	13,4%	14,0%	18,3%	17,3%		17,3%
<b>II- STRUCTURE DE L'ENCOURS ( Parts en % )</b>							
<b>A- PAR MATURITE ORIGINALE ET CREANCIERS</b>							
Moyen et long terme	100,0%	100,0%	100,0%	100,0%	100,0%	100,0%	100,0%
Créanciers bilatéraux	17,4%	16,1%	13,3%	11,6%	13,0%	12,8%	13,0%
Pays de l'UE	9,0%	8,0%	6,5%	6,9%	8,0%	7,7%	8,0%
Pays arabes	4,0%	4,1%	3,6%	2,5%	2,1%	2,3%	2,1%
Autres pays	4,4%	4,0%	3,2%	2,2%	2,9%	2,8%	2,9%
Créanciers multilatéraux	52,9%	55,2%	55,7%	51,7%	52,0%	52,2%	52,0%
Marché Financier international (MFI)	29,7%	28,7%	31,0%	36,7%	35,0%	35,0%	35,0%
Court terme	0,0%	0,0%	0,0%	0,0%	0,0%	0,0%	0,0%
<b>B- PAR DEVISES</b>							
Dollar U.S (\$US)	27,8%	28,5%	26,4%	33,5%	31,9%	34,2%	31,9%
Euro (€)	65,6%	63,2%	66,7%	60,6%	63,1%	60,3%	63,1%
Yen japonais (¥)	2,8%	2,9%	2,5%	1,9%	1,6%	1,7%	1,6%
Autres	3,8%	5,4%	4,4%	4,0%	3,4%	3,8%	3,4%
<b>C- PAR TAUX D'INTERET</b>							
Fixe	59,4%	63,0%	64,3%	68,7%	72,2%	69,6%	72,2%
Variable	40,6%	37,0%	35,7%	31,3%	27,8%	30,4%	27,8%

Dernière mise à jour : 31 mars 2022  
Prochaine mise à jour : 30 juin 2022

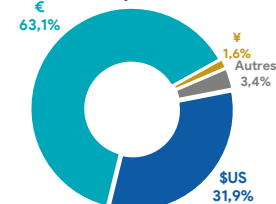
Evolution de l'encours de la dette



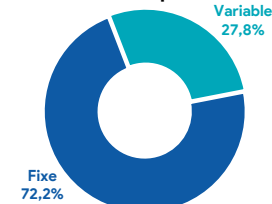
Structure par créanciers



Structure par devises

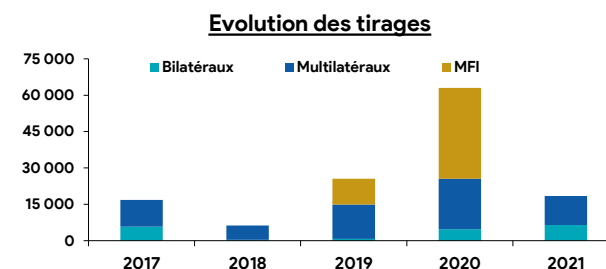
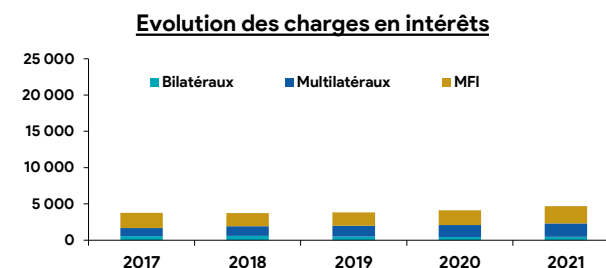
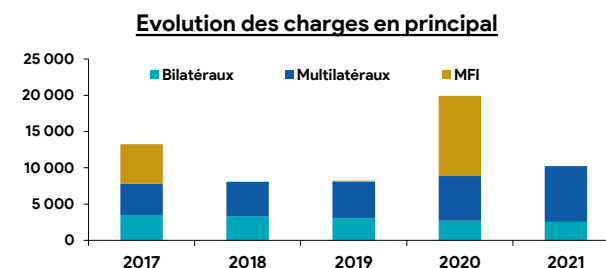


Structure par taux



## BULLETIN STATISTIQUE DE LA DETTE EXTERIEURE DU TRESOR DÉCEMBRE 2021

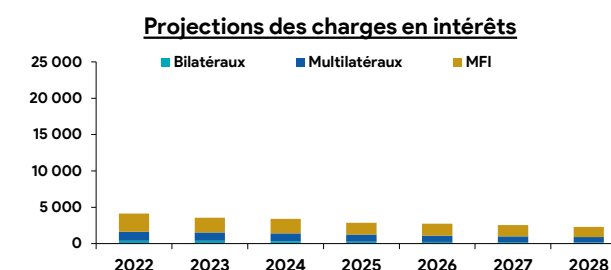
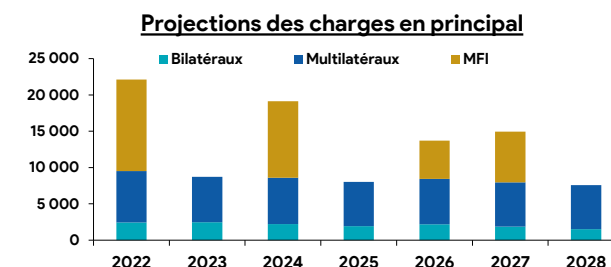
	2017	2018	2019	2020	2021	2021-T3	2021-T4
<b>III- SERVICE DE LA DETTE ( En millions DH )</b>							
<b>Total du service de la dette</b>	<b>17 016</b>	<b>11 818</b>	<b>12 067</b>	<b>24 032</b>	<b>14 937</b>	<b>2 392</b>	<b>4 976</b>
Contre-valeur en millions \$us	1 743	1 256	1 255	2 529	1 661	267	543
En % des recettes ordinaires	7,4%	5,1%	4,8%	10,5%	5,9%		
<b>Charges en principal</b>	<b>13 243</b>	<b>8 085</b>	<b>8 226</b>	<b>19 921</b>	<b>10 240</b>	<b>1 803</b>	<b>3 465</b>
<b>Créanciers bilatéraux</b>	<b>3 387</b>	<b>3 350</b>	<b>3 041</b>	<b>2 695</b>	<b>2 540</b>	<b>456</b>	<b>859</b>
Pays de l'UE	2 113	2 145	1 826	1 527	1 447	303	444
Pays arabes	262	247	256	555	818	41	369
Autres pays	1 012	958	959	613	275	112	46
<b>Créanciers multilatéraux</b>	<b>4 399</b>	<b>4 735</b>	<b>5 070</b>	<b>6 167</b>	<b>7 700</b>	<b>1 347</b>	<b>2 606</b>
<b>Marché Financier international (MFI)</b>	<b>5 457</b>	<b>0</b>	<b>115</b>	<b>11 059</b>	<b>0</b>	<b>0</b>	<b>0</b>
<b>Charges en intérêts</b>	<b>3 773</b>	<b>3 733</b>	<b>3 841</b>	<b>4 111</b>	<b>4 697</b>	<b>589</b>	<b>1 511</b>
<b>Créanciers bilatéraux</b>	<b>561</b>	<b>601</b>	<b>502</b>	<b>435</b>	<b>478</b>	<b>88</b>	<b>200</b>
Pays de l'UE	339	288	225	207	281	55	131
Pays arabes	52	185	181	172	144	5	65
Autres pays	170	128	96	56	53	28	4
<b>Créanciers multilatéraux</b>	<b>1 121</b>	<b>1 344</b>	<b>1 502</b>	<b>1 661</b>	<b>1 842</b>	<b>501</b>	<b>262</b>
<b>Marché Financier international (MFI)</b>	<b>2 091</b>	<b>1 788</b>	<b>1 837</b>	<b>2 015</b>	<b>2 377</b>	<b>0</b>	<b>1 049</b>
<b>IV- TIRAGES DE LA DETTE ( En millions DH )</b>							
<b>Total des tirages</b>	<b>16 799</b>	<b>6 247</b>	<b>25 516</b>	<b>62 979</b>	<b>18 441</b>	<b>5 353</b>	<b>4 253</b>
<b>Créanciers bilatéraux</b>	<b>5 757</b>	<b>395</b>	<b>726</b>	<b>4 754</b>	<b>6 425</b>	<b>263</b>	<b>1 317</b>
Pays de l'UE	351	348	690	4 599	4 624	263	1 317
Pays arabes	4 695	0	19	135	0	0	0
Autres pays	711	47	17	20	1 801	0	0
<b>Créanciers multilatéraux</b>	<b>11 042</b>	<b>5 852</b>	<b>14 203</b>	<b>20 750</b>	<b>12 016</b>	<b>5 090</b>	<b>2 936</b>
<b>Marché Financier international (MFI)</b>	<b>0</b>	<b>0</b>	<b>10 587</b>	<b>37 475</b>	<b>0</b>	<b>0</b>	<b>0</b>



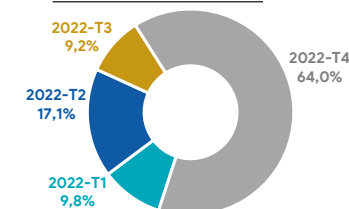
## BULLETIN STATISTIQUE DE LA DETTE EXTERIEURE DU TRESOR DÉCEMBRE 2021

V- PROJECTIONS DU SERVICE SUR LA BASE DE L'ENCOURS ( En millions DH )							
	2022	2023	2024	2025	2026	2027	2028
<b>Total du service de la dette</b>	<b>26 265</b>	<b>12 283</b>	<b>22 550</b>	<b>10 907</b>	<b>16 448</b>	<b>17 499</b>	<b>9 896</b>
<b>Contre-valeur en millions \$us</b>	<b>2 822</b>	<b>1 320</b>	<b>2 423</b>	<b>1 172</b>	<b>1 767</b>	<b>1 880</b>	<b>1 063</b>
<b>Charges en principal</b>	<b>22 125</b>	<b>8 734</b>	<b>19 134</b>	<b>8 037</b>	<b>13 716</b>	<b>14 950</b>	<b>7 596</b>
<b>Créanciers bilatéraux</b>	<b>2 451</b>	<b>2 477</b>	<b>2 209</b>	<b>1 946</b>	<b>2 176</b>	<b>1 855</b>	<b>1 522</b>
Pays de l'UE	1 393	1 429	1 195	979	1 182	1 195	1 165
Pays arabes	801	793	769	767	758	380	32
Autres pays	257	255	245	200	236	280	325
<b>Créanciers multilatéraux</b>	<b>7 078</b>	<b>6 257</b>	<b>6 377</b>	<b>6 091</b>	<b>6 266</b>	<b>6 114</b>	<b>6 074</b>
<b>Marché Financier international (MFI)</b>	<b>12 596</b>	<b>0</b>	<b>10 548</b>	<b>0</b>	<b>5 274</b>	<b>6 981</b>	<b>0</b>
<b>Charges en intérêts</b>	<b>4 140</b>	<b>3 549</b>	<b>3 416</b>	<b>2 870</b>	<b>2 732</b>	<b>2 549</b>	<b>2 300</b>
<b>Créanciers bilatéraux</b>	<b>403</b>	<b>391</b>	<b>332</b>	<b>273</b>	<b>229</b>	<b>195</b>	<b>174</b>
Pays de l'UE	173	147	120	85	64	52	43
Pays arabes	124	100	76	54	31	9	3
Autres pays	106	144	136	134	134	134	128
<b>Créanciers multilatéraux</b>	<b>1 241</b>	<b>1 158</b>	<b>1 084</b>	<b>966</b>	<b>872</b>	<b>796</b>	<b>734</b>
<b>Marché Financier international (MFI)</b>	<b>2 496</b>	<b>2 000</b>	<b>2 000</b>	<b>1 631</b>	<b>1 631</b>	<b>1 558</b>	<b>1 392</b>

VI- PROJECTIONS A COURT TERME ( En millions DH )							
	2022-M01	2022-M02	2022-M03	2022-T1	2022-T2	2022-T3	2022-T4
<b>Total du service de la dette</b>	<b>839</b>	<b>869</b>	<b>857</b>	<b>2 564</b>	<b>4 479</b>	<b>2 416</b>	<b>16 805</b>
<b>Contre-valeur en millions \$us</b>	<b>90</b>	<b>93</b>	<b>92</b>	<b>275</b>	<b>481</b>	<b>260</b>	<b>1 805</b>
Charges en principal	646	640	554	1 840	2 937	1 862	15 486
Charges en intérêts	193	229	303	724	1 542	554	1 319



**Service à court terme**



**Calendrier de diffusion :** Mise à jour trimestrielle avec un délai de diffusion de 3 mois.

**Source :** La Direction du Trésor et des Finances Extérieures (Pôle Dette).

**Site Internet :** <http://www.finances.gov.ma>