



# دجنبر 2021

## إحصائيات الدين الخارجي للخبزينة


مديرية الخبزينة والمالية الخارجية

حجم الدين / توزيع حجم الدين

خدمة الدين / السحوبات

توقعات خدمة الدين على المدى المتوسط

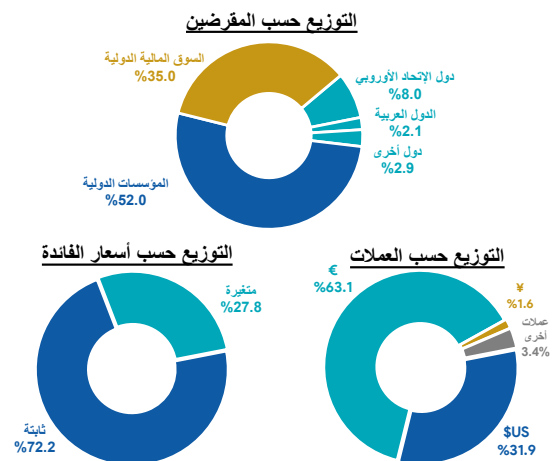
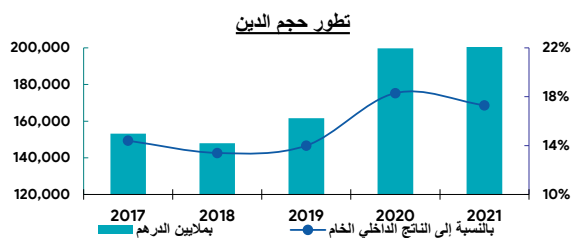
توقعات خدمة الدين على المدى القصير



## النشرة الإحصائية للدين الخارجي للخزينة دجنبر 2021

النشر المقبل: 30 يونيو 2022

تاريخ النشر: 31 مارس 2022

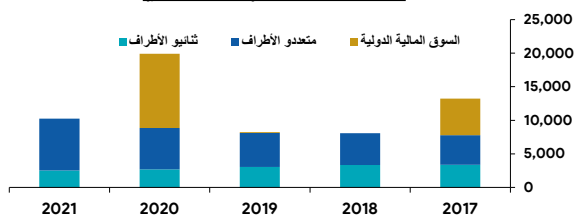


| فصل 4-2021 | فصل 3-2021 | 2021    | 2020    | 2019    | 2018    | 2017    |  |
|------------|------------|---------|---------|---------|---------|---------|--|
|            |            |         |         |         |         |         | <b>I - حجم الدين</b>                                 |
| 203,779    | 200,992    | 203,779 | 199,703 | 161,568 | 147,983 | 153,197 | القيمة بملايين الدرهم                                |
| 19,377     | 19,159     | 19,377  | 18,263  | 15,009  | 13,511  | 13,694  | القيمة بملايين الأورو                                |
| 21,958     | 22,173     | 21,958  | 22,426  | 16,842  | 15,471  | 16,421  | القيمة بملايين الدولار الأمريكي                      |
| %17.3      |            | %17.3   | %18.3   | %14.0   | %13.4   | %14.4   | بالنسبة إلى الناتج الداخلي الخام                     |
|            |            |         |         |         |         |         | <b>II - توزيع حجم الدين (النسبة المئوية)</b>         |
|            |            |         |         |         |         |         | <b>أ- حسب الأجل (مدة الإقتراض الأصلية) والمقرضين</b> |
| %100.0     | %100.0     | %100.0  | %100.0  | %100.0  | %100.0  | %100.0  | متوسط و طويل الأجل                                   |
| %13.0      | %12.8      | %13.0   | %11.6   | %13.3   | %16.1   | %17.4   | الدين الثاني   |
| %8.0       | %7.7       | %8.0    | %6.9    | %6.5    | %8.0    | %9.0    | دول الإتحاد الأوروبي                                 |
| %2.1       | %2.3       | %2.1    | %2.5    | %3.6    | %4.1    | %4.0    | الدول العربية  |
| %2.9       | %2.8       | %2.9    | %2.2    | %3.2    | %4.0    | %4.4    | دول أخرى   |
| %52.0      | %52.2      | %52.0   | %51.7   | %55.7   | %55.2   | %52.9   | المؤسسات الدولية                                     |
| %35.0      | %35.0      | %35.0   | %36.7   | %31.0   | %28.7   | %29.7   | السوق المالية الدولية                                |
| %0.0       | %0.0       | %0.0    | %0.0    | %0.0    | %0.0    | %0.0    | قصير الأجل   |
|            |            |         |         |         |         |         | <b>ب- حسب العملات</b>                                |
| %31.9      | %34.2      | %31.9   | %33.5   | %26.4   | %28.5   | %27.8   | الدولار الأمريكي                                     |
| %63.1      | %60.3      | %63.1   | %60.6   | %66.7   | %63.2   | %65.6   | الأورو   |
| %1.6       | %1.7       | %1.6    | %1.9    | %2.5    | %2.9    | %2.8    | البن الياباني  |
| %3.4       | %3.8       | %3.4    | %4.0    | %4.4    | %5.4    | %3.8    | عملات أخرى   |
|            |            |         |         |         |         |         | <b>ج- حسب أسعار الفائدة</b>                          |
| %72.2      | %69.6      | %72.2   | %68.7   | %64.3   | %63.0   | %59.4   | ثابتة  |
| %27.8      | %30.4      | %27.8   | %31.3   | %35.7   | %37.0   | %40.6   | متغيرة   |

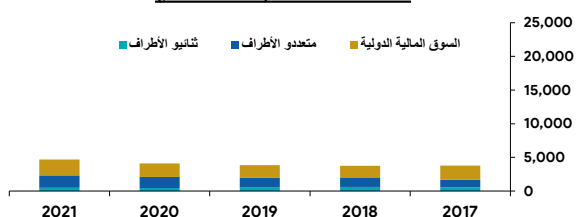
النشرة الإحصائية للدين الخارجي للخزينة  
دجنبر 2021

| فصل 4-2021                              | فصل 3-2021 | 2021   | 2020   | 2019   | 2018   | 2017   |  |
|---|------------|--------|--------|--------|--------|--------|--|
| <b>III- خدمة الدين (بملايين الدرهم)</b> |            |        |        |        |        |        |  |
| 4,976                                   | 2,392      | 14,937 | 24,032 | 12,067 | 11,818 | 17,016 | مجموع خدمة الدين                       |
| 543                                     | 267        | 1,661  | 2,529  | 1,255  | 1,256  | 1,743  | القيمة بملايين الدولار الأمريكي        |
|   |            | %5.9   | %10.5  | %4.8   | %5.1   | %7.4   | بالنسبة إلى المداخيل العادية للميزانية |
| 3,465                                   | 1,803      | 10,240 | 19,921 | 8,226  | 8,085  | 13,243 | أصل الدين                              |
| 859                                     | 456        | 2,540  | 2,695  | 3,041  | 3,350  | 3,387  | الدين الثنائي                          |
| 444                                     | 303        | 1,447  | 1,527  | 1,826  | 2,145  | 2,113  | دول الإتحاد الأوروبي                   |
| 369                                     | 41         | 818    | 555    | 256    | 247    | 262    | الدول العربية                          |
| 46                                      | 112        | 275    | 613    | 959    | 958    | 1,012  | دول أخرى                               |
| 2,606                                   | 1,347      | 7,700  | 6,167  | 5,070  | 4,735  | 4,399  | المؤسسات الدولية                       |
| 0                                       | 0          | 0      | 11,059 | 115    | 0      | 5,457  | السوق المالية الدولية                  |
| 1,511                                   | 589        | 4,697  | 4,111  | 3,841  | 3,733  | 3,773  | الفوائد                                |
| 200                                     | 88         | 478    | 435    | 502    | 601    | 561    | الدين الثنائي                          |
| 131                                     | 55         | 281    | 207    | 225    | 288    | 339    | دول الإتحاد الأوروبي                   |
| 65                                      | 5          | 144    | 172    | 181    | 185    | 52     | الدول العربية                          |
| 4                                       | 28         | 53     | 56     | 96     | 128    | 170    | دول أخرى                               |
| 262                                     | 501        | 1,842  | 1,661  | 1,502  | 1,344  | 1,121  | المؤسسات الدولية                       |
| 1,049                                   | 0          | 2,377  | 2,015  | 1,837  | 1,788  | 2,091  | السوق المالية الدولية                  |
| <b>VI- السحوبات (بملايين الدرهم)</b>    |            |        |        |        |        |        |  |
| 4,253                                   | 5,353      | 18,441 | 62,979 | 25,516 | 6,247  | 16,799 | مجموع السحوبات                         |
| 1,317                                   | 263        | 6,425  | 4,754  | 726    | 395    | 5,757  | الدين الثنائي                          |
| 1,317                                   | 263        | 4,624  | 4,599  | 690    | 348    | 351    | دول الإتحاد الأوروبي                   |
| 0                                       | 0          | 0      | 135    | 19     | 0      | 4,695  | الدول العربية                          |
| 0                                       | 0          | 1,801  | 20     | 17     | 47     | 711    | دول أخرى                               |
| 2,936                                   | 5,090      | 12,016 | 20,750 | 14,203 | 5,852  | 11,042 | المؤسسات الدولية                       |
| 0                                       | 0          | 0      | 37,475 | 10,587 | 0      | 0      | السوق المالية الدولية                  |

تطور دفعات الأقساط (بملايين الدرهم)



تطور دفعات الفوائد (بملايين الدرهم)



تطور السحوبات (بملايين الدرهم)

