




Juin 2022

# Bulletin statistique de la dette extérieure publique

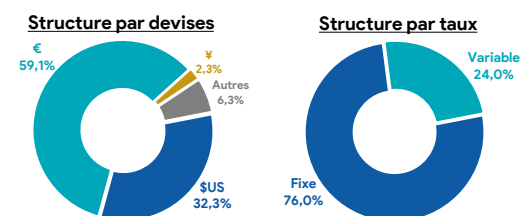
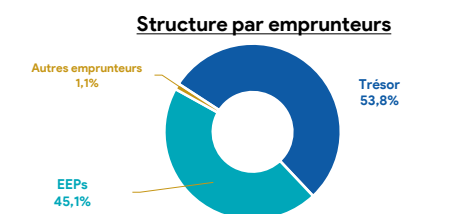
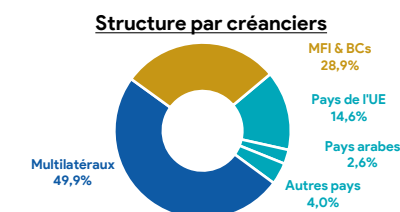
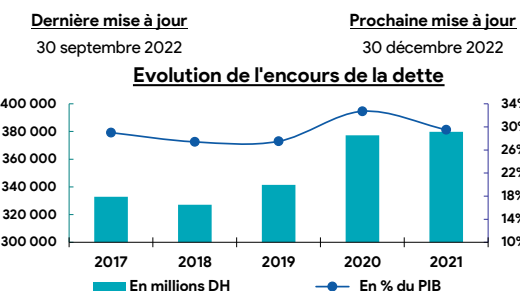
DIRECTION DU TRÉSOR  
ET DES FINANCES EXTÉRIEURES

ENCOURS DE LA DETTE  
STRUCTURE DE L'ENCOURS  
SERVICE DE LA DETTE  
TIRAGES DE LA DETTE  
PROJECTIONS DU SERVICE -MT-  
PROJECTIONS DU SERVICE -CT-



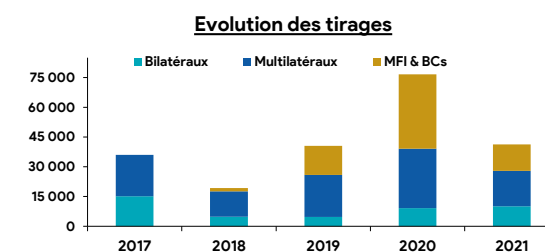
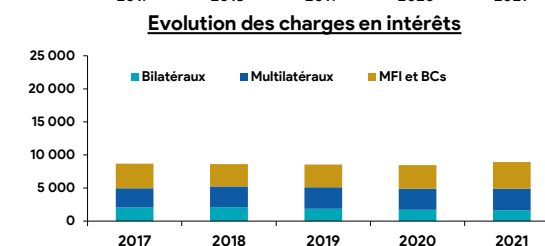
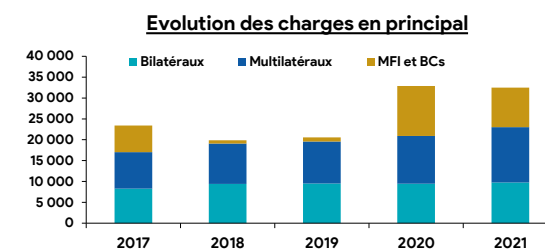
## BULLETIN STATISTIQUE DE LA DETTE EXTERIEURE PUBLIQUE JUN 2022

	2017	2018	2019	2020	2021	2022-T1	2022-T2
<b>I- ENCOURS DE LA DETTE</b>							
En millions DH	332 894	327 068	341 515	377 200	379 743	389 324	392 164
En millions €	29 757	29 862	31 726	34 494	36 109	36 306	37 126
En millions \$us	35 682	34 193	35 600	42 359	40 919	40 311	38 622
En % du PIB	29,0%	27,4%	27,5%	32,7%	29,5%		
<b>II- STRUCTURE DE L'ENCOURS ( Parts en % )</b>							
<b>A- PAR MATURITE ORIGINALE ET CREANCIERS</b>							
Moyen et long terme	100,0%	100,0%	100,0%	100,0%	100,0%	100,0%	100,0%
Créanciers bilatéraux	29,5%	28,4%	25,6%	23,1%	22,3%	21,9%	21,2%
Pays de l'UE	19,9%	18,8%	17,0%	16,1%	15,4%	15,1%	14,6%
Pays arabes	3,9%	4,0%	3,6%	2,8%	2,7%	2,7%	2,6%
Autres pays	5,7%	5,6%	5,0%	4,2%	4,2%	4,1%	4,0%
Créanciers multilatéraux	47,2%	48,8%	49,5%	49,0%	49,3%	49,6%	49,9%
MFI et Banques commerciales (BCs)	23,3%	22,8%	24,9%	27,9%	28,4%	28,5%	28,9%
Court terme	0,0%	0,0%	0,0%	0,0%	0,0%	0,0%	0,0%
<b>B- PAR EMPRUNTEURS</b>							
Trésor	46,0%	45,2%	47,3%	52,9%	53,7%	53,9%	53,8%
Établissements et entreprises publics (EEPs)	53,6%	54,3%	51,7%	46,1%	45,1%	44,9%	45,1%
Autres emprunteurs	0,4%	0,5%	1,0%	1,0%	1,2%	1,2%	1,1%
Institutions financières publiques (IFPs)	0,2%	0,1%	0,4%	0,3%	0,4%	0,4%	0,4%
Collectivités territoriales (CTs)	0,1%	0,3%	0,5%	0,5%	0,6%	0,6%	0,6%
Institutions d'utilité publique (IUPs)	0,1%	0,1%	0,1%	0,2%	0,2%	0,2%	0,1%
<b>C- PAR DEVICES</b>							
Dollar U.S (\$US)	27,8%	28,3%	27,0%	29,7%	30,4%	30,9%	32,3%
Euro (€)	61,1%	59,6%	62,0%	60,8%	60,6%	60,1%	59,1%
Yen japonais (¥)	3,6%	3,8%	3,5%	3,0%	2,6%	2,5%	2,3%
Autres	7,5%	8,3%	7,5%	6,5%	6,4%	6,5%	6,3%
<b>D- PAR TAUX D'INTERET</b>							
Fixe	74,1%	75,3%	75,0%	74,7%	76,2%	76,1%	76,0%
Variable	25,9%	24,7%	25,0%	25,3%	23,8%	23,9%	24,0%



## BULLETIN STATISTIQUE DE LA DETTE EXTERIEURE PUBLIQUE JUIN 2022

	2017	2018	2019	2020	2021	2022-T1	2022-T2
<b>III- SERVICE DE LA DETTE ( En millions DH )</b>							
<b>Total du service de la dette</b>	<b>32 057</b>	<b>28 461</b>	<b>29 101</b>	<b>41 349</b>	<b>41 446</b>	<b>5 557</b>	<b>11 102</b>
<b>Contre-valeur en millions \$us</b>	<b>3 284</b>	<b>3 025</b>	<b>3 026</b>	<b>4 352</b>	<b>4 609</b>	<b>586</b>	<b>1 117</b>
<b>En % des recettes courantes BP</b>	<b>6,8%</b>	<b>5,8%</b>	<b>5,7%</b>	<b>9,2%</b>	<b>7,8%</b>		
<b>Charges en principal</b>	<b>23 389</b>	<b>19 853</b>	<b>20 550</b>	<b>32 871</b>	<b>32 509</b>	<b>4 247</b>	<b>7 588</b>
Créanciers bilatéraux	8 293	9 424	9 495	9 456	9 766	1 601	2 878
Pays de l'UE	5 820	6 982	6 920	6 702	7 242	1 037	2 154
Pays arabes	758	722	815	1 150	1 324	129	587
Autres pays	1 715	1 720	1 760	1 604	1 200	435	137
Créanciers multilatéraux	8 744	9 673	10 071	11 469	13 261	2 391	4 492
MFI et Banques commerciales (BCs)	6 352	756	984	11 946	9 482	255	218
<b>Charges en intérêts</b>	<b>8 668</b>	<b>8 608</b>	<b>8 551</b>	<b>8 478</b>	<b>8 937</b>	<b>1 310</b>	<b>3 514</b>
Créanciers bilatéraux	2 040	2 122	1 866	1 708	1 608	311	497
Pays de l'UE	1 384	1 370	1 147	1 070	1 048	183	348
Pays arabes	263	398	397	368	321	38	124
Autres pays	393	354	322	270	240	90	25
Créanciers multilatéraux	2 934	3 132	3 240	3 190	3 284	799	795
MFI et Banques commerciales (BCs)	3 694	3 354	3 445	3 580	4 045	200	2 222
<b>IV- TIRAGES DE LA DETTE ( En millions DH )</b>							
<b>Total des tirages</b>	<b>36 001</b>	<b>19 281</b>	<b>40 513</b>	<b>76 610</b>	<b>41 290</b>	<b>3 923</b>	<b>7 951</b>
Créanciers bilatéraux	15 104	4 834	4 740	9 187	10 051	261	1 245
Pays de l'UE	7 644	3 607	4 414	8 373	7 589	160	1 193
Pays arabes	5 743	467	75	338	325	27	18
Autres pays	1 717	760	251	476	2 137	74	34
Créanciers multilatéraux	20 897	12 834	21 177	29 948	17 897	3 662	6 706
MFI et Banques commerciales (BCs)	0	1 613	14 596	37 475	13 342	0	0



## BULLETIN STATISTIQUE DE LA DETTE EXTERIEURE PUBLIQUE JUN 2022

V- PROJECTIONS DU SERVICE SUR LA BASE DE L'ENCOURS ( En millions DH )							
	2023	2024	2025	2026	2027	2028	2029
<b>Total du service de la dette</b>	<b>30 889</b>	<b>49 158</b>	<b>34 250</b>	<b>32 648</b>	<b>32 953</b>	<b>22 955</b>	<b>23 324</b>
<b>Contre-valeur en millions \$us</b>	<b>3 033</b>	<b>4 827</b>	<b>3 363</b>	<b>3 206</b>	<b>3 236</b>	<b>2 254</b>	<b>2 290</b>
<b>Charges en principal</b>	<b>22 245</b>	<b>41 134</b>	<b>27 301</b>	<b>26 434</b>	<b>27 326</b>	<b>18 018</b>	<b>18 536</b>
Créanciers bilatéraux	8 125	7 794	7 147	6 711	6 178	5 159	5 054
Pays de l'UE	5 558	5 254	4 686	4 283	4 141	3 563	3 482
Pays arabes	1 410	1 395	1 365	1 355	942	522	523
Autres pays	1 157	1 145	1 096	1 073	1 095	1 074	1 049
Créanciers multilatéraux	13 309	14 540	13 849	13 788	13 027	12 397	12 871
MFI et Banques commerciales (BCs)	811	18 800	6 305	5 935	8 121	462	611
<b>Charges en intérêts</b>	<b>8 644</b>	<b>8 024</b>	<b>6 949</b>	<b>6 214</b>	<b>5 627</b>	<b>4 937</b>	<b>4 788</b>
Créanciers bilatéraux	1 194	1 024	851	713	597	504	433
Pays de l'UE	714	609	500	424	366	313	273
Pays arabes	274	232	190	149	109	87	72
Autres pays	206	183	161	140	122	104	88
Créanciers multilatéraux	3 494	3 265	2 954	2 619	2 228	1 818	1 723
MFI et Banques commerciales (BCs)	3 956	3 735	3 144	2 882	2 802	2 615	2 632

VI- PROJECTIONS A COURT TERME ( En millions DH )							
	2022-M07	2022-M08	2022-M09	2022-T3	2022-T4	2023-T1	2023-T2
<b>Total du service de la dette</b>	<b>1 759</b>	<b>1 504</b>	<b>1 967</b>	<b>5 230</b>	<b>23 478</b>	<b>5 929</b>	<b>10 055</b>
<b>Contre-valeur en millions \$us</b>	<b>173</b>	<b>148</b>	<b>193</b>	<b>514</b>	<b>2 305</b>	<b>582</b>	<b>987</b>
Charges en principal	1 372	1 111	1 665	4 148	20 307	4 447	6 887
Charges en intérêts	387	393	302	1 082	3 171	1 482	3 168

Calendrier de diffusion : Mise à jour trimestrielle avec un délai de diffusion de 3 mois.

Source : La Direction du Trésor et des Finances Extérieures (Pôle Dette)

Site Internet : <http://www.finances.gov.ma>

