



# 2022

## إحصائيات الدين الخارجي العمومي


مديرية الخزينة والمالية الخارجية

حجم الدين / توزيع حجم الدين

خدمة الدين / السحوبات

توقعات خدمة الدين على المدى المتوسط

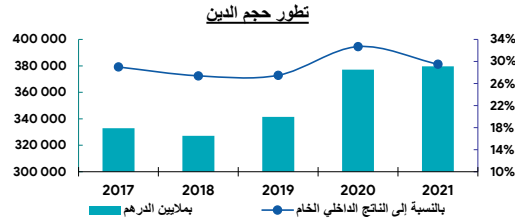
توقعات خدمة الدين على المدى القصير



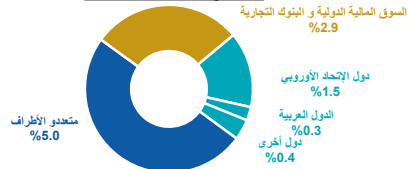
## النشرة الإحصائية للدين الخارجي العمومي يونيو 2022

النشر المقبل: 30 دجنبر 2022

تاريخ النشر: 30 شتنبر 2022



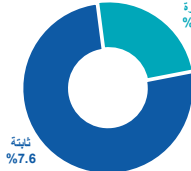
### التوزيع حسب المقرضين



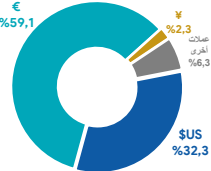
### التوزيع حسب المدينين



### التوزيع حسب أسعار الفائدة

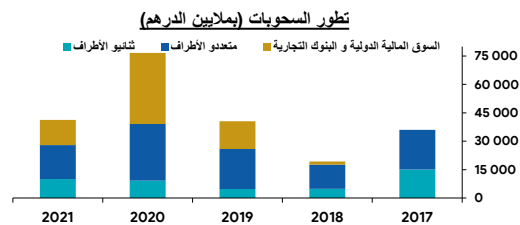
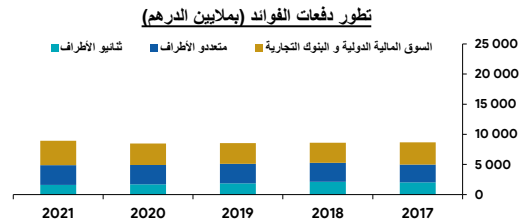
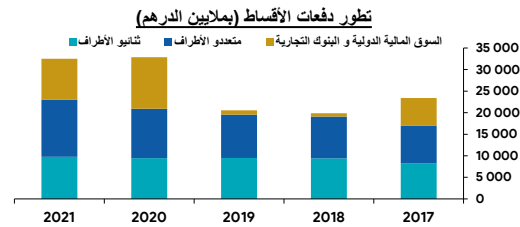


### التوزيع حسب العملات



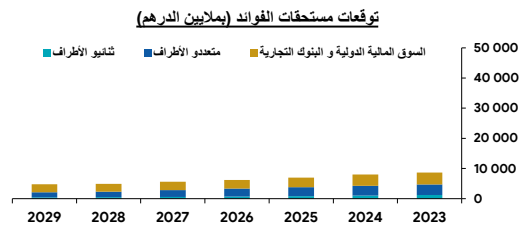
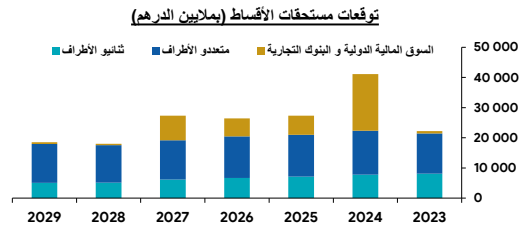
فصل 2-2022	فصل 1-2022	2021	2020	2019	2018	2017	
							<b>أ- حجم الدين</b>
392,164	389,324	379,743	377,200	341,515	327,068	332,894	القيمة بملايين الدرهم
37,126	36,306	36,109	34,494	31,726	29,862	29,757	القيمة بملايين الأورو
38,622	40,311	40,919	42,359	35,600	34,193	35,682	القيمة بملايين الدولار الأمريكي
		%29.5	%32.7	%27.5	%27.4	%29.0	بالنسبة إلى الناتج الداخلي الخام
							<b>أ- توزيع حجم الدين (النسبة المئوية)</b>
							<b>أ- حسب الأجل (مدة الإقتراض الأصلية) والمقرضين</b>
%100.0	%100.0	%100.0	%100.0	%100.0	%100.0	%100.0	متوسط و طويل الأجل
%21.2	%21.9	%22.3	%23.1	%25.6	%28.4	%29.5	الدين الثنائي
%14.6	%15.1	%15.4	%16.1	%17.0	%18.8	%19.9	دول الإتحاد الأوروبي
%2.6	%2.7	%2.7	%2.8	%3.6	%4.0	%3.9	الدول العربية
%4.0	%4.1	%4.2	%4.2	%5.0	%5.6	%5.7	دول أخرى
%49.9	%49.6	%49.3	%49.0	%49.5	%48.8	%47.2	المؤسسات الدولية
%28.9	%28.5	%28.4	%27.9	%24.9	%22.8	%23.3	السوق المالية الدولية و البنوك التجارية
%0.0	%0.0	%0.0	%0.0	%0.0	%0.0	%0.0	قصر الأجل
							<b>ب- حسب الجهة المدينة</b>
%53.8	%53.9	%53.7	%52.9	%47.3	%45.2	%46.0	الخزينة
%45.1	%44.9	%45.1	%46.1	%51.7	%54.3	%53.6	المؤسسات و المقاولات العمومية
%1.1	%1.2	%1.2	%1.0	%1.0	%0.5	%0.4	باقي المدينين
%0.4	%0.4	%0.4	%0.3	%0.4	%0.1	%0.2	المؤسسات المالية العمومية
%0.6	%0.6	%0.6	%0.5	%0.5	%0.3	%0.1	الجماعات الترابية
%0.1	%0.2	%0.2	%0.2	%0.1	%0.1	%0.1	المؤسسات ذات المنفعة العامة
							<b>ج- حسب العملات</b>
%32.3	%30.9	%30.4	%29.7	%27.0	%28.3	%27.8	الدولار الأمريكي
%59.1	%60.1	%60.6	%60.8	%62.0	%59.6	%61.1	الأورو
%2.3	%2.5	%2.6	%3.0	%3.5	%3.8	%3.6	الين الياباني
%6.3	%6.5	%6.4	%6.5	%7.5	%8.3	%7.5	عملات أخرى
							<b>د- حسب أسعار الفائدة</b>
%76.0	%76.1	%76.2	%74.7	%75.0	%75.3	%74.1	ثابتة
%24.0	%23.9	%23.8	%25.3	%25.0	%24.7	%25.9	متغيرة

النشرة الإحصائية للدين الخارجي العمومي  
يونيو 2022

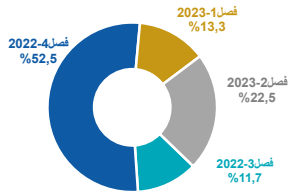


فصل 2-2022	فصل 1-2022	2021	2020	2019	2018	2017	
							<b>III- خدمة الدين (بملايين الدرهم)</b>
11,102	5,557	41,446	41,349	29,101	28,461	32,057	مجموع خدمة الدين
1,117	586	4,609	4,352	3,026	3,025	3,284	القيمة بملايين الدولار الأمريكي
		%7.8	%9.2	%5.7	%5.8	%6.8	بالنسبة إلى المداخل الجارية لميزان الأداءات
7,588	4,247	32,509	32,871	20,550	19,853	23,389	أصل الدين
2,878	1,601	9,766	9,456	9,495	9,424	8,293	الدين الثنائي
2,154	1,037	7,242	6,702	6,920	6,982	5,820	دول الإتحاد الأوروبي
587	129	1,324	1,150	815	722	758	الدول العربية
137	435	1,200	1,604	1,760	1,720	1,715	دول أخرى
4,492	2,391	13,261	11,469	10,071	9,673	8,744	المؤسسات الدولية
218	255	9,482	11,946	984	756	6,352	السوق المالية الدولية و البنوك التجارية
3,514	1,310	8,937	8,478	8,551	8,608	8,668	القوائد
497	311	1,608	1,708	1,866	2,122	2,040	الدين الثنائي
348	183	1,048	1,070	1,147	1,370	1,384	دول الإتحاد الأوروبي
124	38	321	368	397	398	263	الدول العربية
25	90	240	270	322	354	393	دول أخرى
795	799	3,284	3,190	3,240	3,132	2,934	المؤسسات الدولية
2,222	200	4,045	3,580	3,445	3,354	3,694	السوق المالية الدولية و البنوك التجارية
							<b>VI- السحوبات (بملايين الدرهم)</b>
7,951	3,923	41,290	76,610	40,513	19,281	36,001	مجموع السحوبات
1,245	261	10,051	9,187	4,740	4,834	15,104	الدين الثنائي
1,193	160	7,589	8,373	4,414	3,607	7,644	دول الإتحاد الأوروبي
18	27	325	338	75	467	5,743	الدول العربية
34	74	2,137	476	251	760	1,717	دول أخرى
6,706	3,662	17,897	29,948	21,177	12,834	20,897	المؤسسات الدولية
0	0	13,342	37,475	14,596	1,613	0	السوق المالية الدولية و البنوك التجارية

## النشرة الإحصائية للدين الخارجي العمومي يونيو 2022



توقعات خدمة الدين على المدى القصير



V- توقعات خدمة الدين بناء على الرصيد القائم (بملايين الدرهم)							
2029	2028	2027	2026	2025	2024	2023	
23,324	22,955	32,953	32,648	34,250	49,158	30,889	مجموع خدمة الدين
2,290	2,254	3,236	3,206	3,363	4,827	3,033	القيمة بملايين الدولار الأمريكي
18,536	18,018	27,326	26,434	27,301	41,134	22,245	أصل الدين
5,054	5,159	6,178	6,711	7,147	7,794	8,125	الدين الثنائي
3,482	3,563	4,141	4,283	4,686	5,254	5,558	دول الإتحاد الأوروبي
523	522	942	1,355	1,365	1,395	1,410	الدول العربية
1,049	1,074	1,095	1,073	1,096	1,145	1,157	دول أخرى
12,871	12,397	13,027	13,788	13,849	14,540	13,309	المؤسسات الدولية
611	462	8,121	5,935	6,305	18,800	811	السوق المالية الدولية و البنوك التجارية
4,788	4,937	5,627	6,214	6,949	8,024	8,644	الفوائد
433	504	597	713	851	1,024	1,194	الدين الثنائي
273	313	366	424	500	609	714	دول الإتحاد الأوروبي
72	87	109	149	190	232	274	الدول العربية
88	104	122	140	161	183	206	دول أخرى
1,723	1,818	2,228	2,619	2,954	3,265	3,494	المؤسسات الدولية
2,632	2,615	2,802	2,882	3,144	3,735	3,956	السوق المالية الدولية و البنوك التجارية

IV- توقعات خدمة الدين على المدى القصير (بملايين الدرهم)							
فصل 2-2023	فصل 1-2023	فصل 4-2022	فصل 3-2022	شهر 09-2022	شهر 08-2022	شهر 07-2022	
10,055	5,929	23,478	5,230	1,967	1,504	1,759	مجموع خدمة الدين
987	582	2,305	514	193	148	173	القيمة بملايين الدولار الأمريكي
6,887	4,447	20,307	4,148	1,665	1,111	1,372	أصل الدين
3,168	1,482	3,171	1,082	302	393	387	الفوائد

برنامج النشر : يتم تحديث البيانات ربع سنويا داخل أجل ثلاثة أشهر.  
المصدر : مديرية الخزينة والمالية الخارجية (قطب الدين).  
الموقع على الإنترنت : <http://www.finances.gov.ma>