



2022

إحصائيات الدين الخارجي العمومي


مديرية الخزينة والمالية الخارجية

حجم الدين / توزيع حجم الدين

خدمة الدين / السحوبات

توقعات خدمة الدين على المدى المتوسط

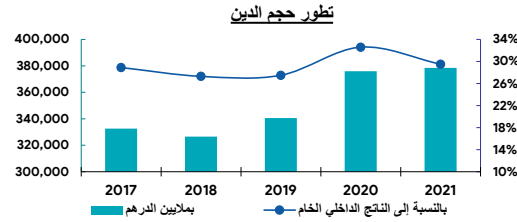
توقعات خدمة الدين على المدى القصير



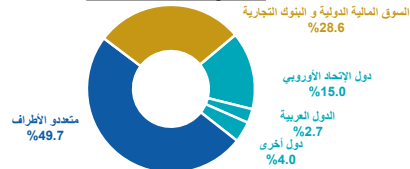
النشرة الإحصائية للدين الخارجي العمومي مارس 2022

النشر المقبل: 30 سبتمبر 2022

تاريخ النشر: 30 يونيو 2022



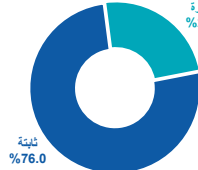
التوزيع حسب المقرضين



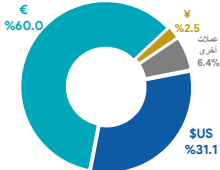
التوزيع حسب المدينين



التوزيع حسب أسعار الفائدة

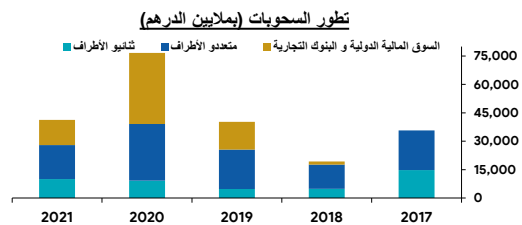
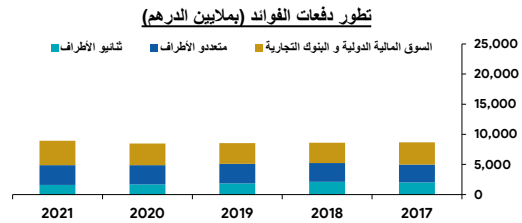
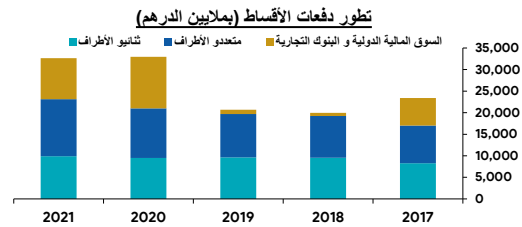


التوزيع حسب العملات



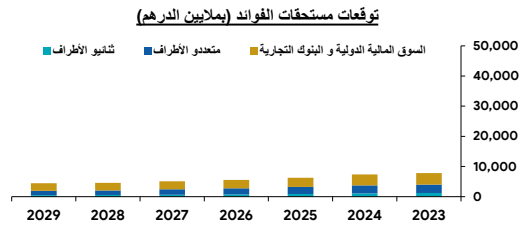
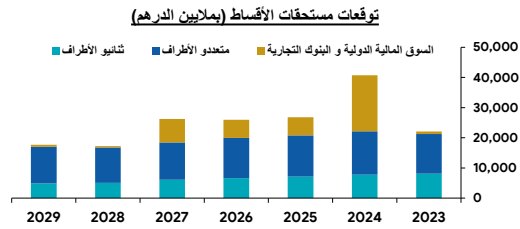
2022-1	فصل 4-2021	2021	2020	2019	2018	2017	
أ- حجم الدين							
388,138	378,559	378,559	376,052	340,607	326,615	332,558	القيمة بملايين الدرهم
36,196	35,997	35,997	34,389	31,642	29,821	29,727	القيمة بملايين الأورو
40,188	40,791	40,791	42,230	35,505	34,145	35,646	القيمة بملايين الدولار الأمريكي
		%29.5	%32.6	%27.5	%27.3	%28.9	بالنسبة إلى الناتج الداخلي الخام
ب- توزيع حجم الدين (النسبة المئوية)							
أ- حسب الأجل (مدة الإقتراض الأصلية) والمقرضين							
متوسط وطول الأجل							
%21.7	%22.2	%22.2	%22.9	%25.6	%28.4	%29.4	الدين الثنائي
%15.0	%15.3	%15.3	%15.9	%16.9	%18.7	%19.8	دول الاتحاد الأوروبي
%2.7	%2.7	%2.7	%2.8	%3.6	%4.0	%3.9	الدول العربية
%4.0	%4.2	%4.2	%4.2	%5.1	%5.7	%5.7	دول أخرى
%49.7	%49.3	%49.3	%49.1	%49.5	%48.8	%47.3	المؤسسات الدولية
%28.6	%28.5	%28.5	%28.0	%24.9	%22.8	%23.3	السوق المالية الدولية و البنوك التجارية
%0.0	%0.0	%0.0	%0.0	%0.0	%0.0	%0.0	قصر الأجل
ب- حسب الجهة المدينة							
%54.0	%53.8	%53.8	%53.1	%47.4	%45.3	%46.1	الخزينة
%44.8	%45.0	%45.0	%45.9	%51.6	%54.2	%53.5	المؤسسات و المقاولات العمومية
%1.2	%1.2	%1.2	%1.0	%1.0	%0.5	%0.4	باقي المدينين
%0.4	%0.4	%0.4	%0.3	%0.4	%0.1	%0.2	المؤسسات المالية العمومية
%0.6	%0.6	%0.6	%0.5	%0.5	%0.3	%0.1	الجماعات الترابية
%0.2	%0.2	%0.2	%0.2	%0.1	%0.1	%0.1	المؤسسات ذات المنفعة العامة
ج- حسب العملات							
%31.1	%30.6	%30.6	%29.8	%27.1	%28.4	%27.8	الدولار الأمريكي
%60.0	%60.5	%60.5	%60.7	%61.9	%59.6	%61.1	الأورو
%2.5	%2.6	%2.6	%3.0	%3.5	%3.8	%3.6	الين الياباني
%6.4	%6.3	%6.3	%6.5	%7.5	%8.2	%7.5	عملات أخرى
د- حسب أسعار الفائدة							
%76.0	%76.1	%76.1	%74.6	%75.0	%75.3	%74.1	ثابتة
%24.0	%23.9	%23.9	%25.4	%25.0	%24.7	%25.9	متغيرة

النشرة الإحصائية للدين الخارجي العمومي مارس 2022

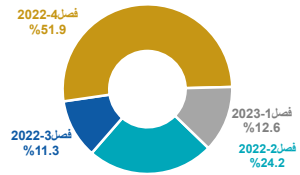


فصل-1-2022	فصل-4-2021	2021	2020	2019	2018	2017	
III- خدمة الدين (بملايين الدرهم)							
5,527	12,332	41,555	41,424	29,233	28,586	32,059	مجموع خدمة الدين
583	1,346	4,621	4,360	3,039	3,038	3,284	القيمة بملايين الدولار الأمريكي
		%7.8	%9.2	%5.7	%5.8	%6.8	بالنسبة إلى المداخل الجارية لميزان الأداءات
4,229	9,084	32,630	32,957	20,689	19,979	23,389	أصل الدين
1,583	4,055	9,888	9,510	9,619	9,550	8,293	الدين الثنائي
1,019	3,327	7,364	6,755	7,043	7,108	5,820	دول الإتحاد الأوروبي
129	548	1,324	1,150	815	722	758	الدول العربية
435	180	1,200	1,605	1,761	1,720	1,715	دول أخرى
2,391	4,783	13,260	11,501	10,086	9,673	8,744	المؤسسات الدولية
255	246	9,482	11,946	984	756	6,352	السوق المالية الدولية و البنوك التجارية
1,298	3,248	8,926	8,467	8,544	8,607	8,670	القوائد
298	575	1,597	1,699	1,859	2,119	2,042	الدين الثنائي
170	423	1,037	1,060	1,140	1,366	1,387	دول الإتحاد الأوروبي
38	122	321	368	397	398	263	الدول العربية
90	31	239	271	322	355	392	دول أخرى
800	796	3,284	3,188	3,240	3,134	2,934	المؤسسات الدولية
200	1,877	4,045	3,580	3,445	3,354	3,694	السوق المالية الدولية و البنوك التجارية
VI- السحوبات (بملايين الدرهم)							
3,897	6,937	41,290	76,610	40,192	19,281	35,668	مجموع السحوبات
235	2,186	10,051	9,187	4,740	4,834	14,771	الدين الثنائي
160	2,102	7,589	8,373	4,414	3,607	7,312	دول الإتحاد الأوروبي
0	28	325	338	75	467	5,743	الدول العربية
75	56	2,137	476	251	760	1,716	دول أخرى
3,662	4,751	17,897	29,948	20,856	12,834	20,897	المؤسسات الدولية
0	0	13,342	37,475	14,596	1,613	0	السوق المالية الدولية و البنوك التجارية

النشرة الإحصائية للدين الخارجي العمومي مارس 2022



توقعات خدمة الدين على المدى القصير



V- توقعات خدمة الدين بناء على الرصيد القائم (بملايين الدرهم)							
2029	2028	2027	2026	2025	2024	2023	
22,118	21,829	31,330	31,562	33,071	48,100	29,944	مجموع خدمة الدين
2,283	2,253	3,234	3,258	3,414	4,965	3,091	القيمة بملايين الدولار الأمريكي
17,663	17,246	26,226	25,995	26,823	40,739	22,100	أصل الدين
4,879	5,077	6,104	6,632	7,128	7,749	8,124	الدين الثنائي
3,296	3,465	4,064	4,218	4,682	5,223	5,572	دول الإتحاد الأوروبي
500	499	899	1,292	1,302	1,331	1,345	الدول العربية
1,083	1,113	1,141	1,122	1,144	1,195	1,207	دول أخرى
12,172	11,700	12,367	13,339	13,656	14,387	13,152	المؤسسات الدولية
612	469	7,755	6,024	6,039	18,603	824	السوق المالية الدولية و البنوك التجارية
4,455	4,583	5,104	5,567	6,248	7,361	7,844	الفوائد
498	571	662	775	908	1,076	1,246	الدين الثنائي
252	290	340	397	474	582	682	دول الإتحاد الأوروبي
66	81	102	141	179	219	260	الدول العربية
180	200	220	237	255	275	304	دول أخرى
1,436	1,507	1,758	2,027	2,325	2,685	2,786	المؤسسات الدولية
2,521	2,505	2,684	2,765	3,015	3,600	3,812	السوق المالية الدولية و البنوك التجارية

IV- توقعات خدمة الدين على المدى القصير (بملايين الدرهم)							
فصل-1 2023	فصل-4 2022	فصل-3 2022	فصل-2 2022	شهر-06 2022	شهر-05 2022	شهر-04 2022	
5,651	23,213	5,049	10,818	5,083	2,617	3,118	مجموع خدمة الدين
583	2,396	521	1,117	525	270	322	القيمة بملايين الدولار الأمريكي
4,373	20,157	4,131	7,601	2,978	2,295	2,328	أصل الدين
1,278	3,056	918	3,217	2,105	322	790	الفوائد

برنامج النشر : يتم تحديث البيانات ربع سنويا داخل أجل ثلاثة أشهر.
المصدر : مديرية الخزينة والمالية الخارجية (قطب الدين).
الموقع على الإنترنت : <http://www.finances.gov.ma>