



# 2021

## إحصائيات الدين الخارجي العمومي


مديرية الخزينة والمالية الخارجية

حجم الدين / توزيع حجم الدين

خدمة الدين / السحوبات

توقعات خدمة الدين على المدى المتوسط

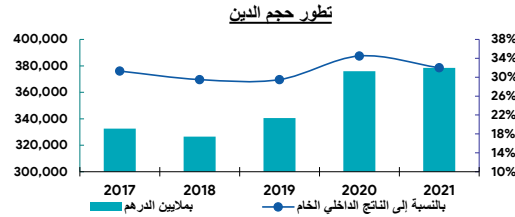
توقعات خدمة الدين على المدى القصير



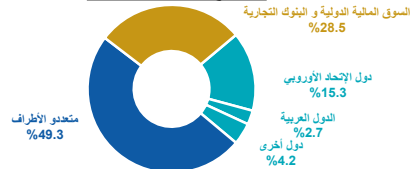
## النشرة الإحصائية للدين الخارجي العمومي دجنبر 2021

النشر المقبل: 30 يونيو 2022

تاريخ النشر: 31 مارس 2022



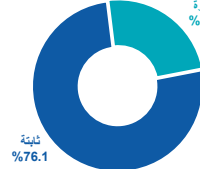
### التوزيع حسب المقرضين



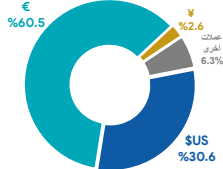
### التوزيع حسب المدينين



### التوزيع حسب أسعار الفائدة

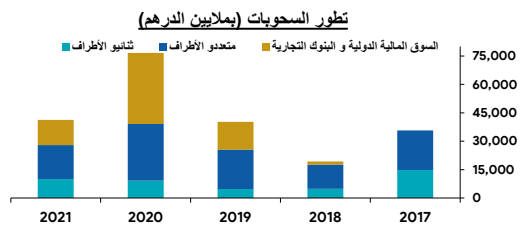
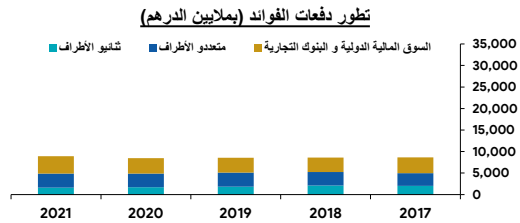
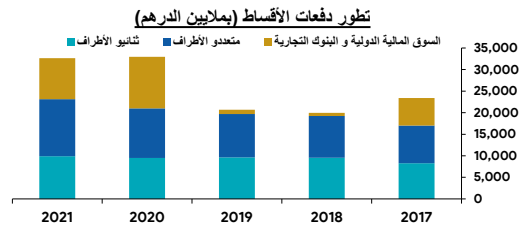


### التوزيع حسب العملات



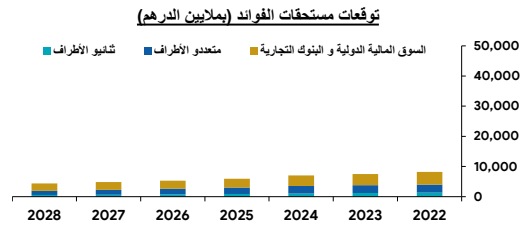
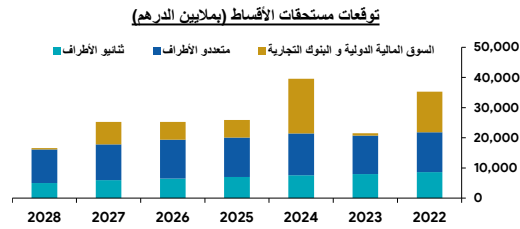
فصل 4-2021	فصل 3-2021	2021	2020	2019	2018	2017	
<b>أ- حجم الدين</b>							
378,559	376,941	378,559	376,052	340,607	326,615	332,558	القيمة بملايين الدرهم
35,997	35,931	35,997	34,389	31,642	29,821	29,727	القيمة بملايين الأورو
40,791	41,583	40,791	42,230	35,505	34,145	35,646	القيمة بملايين الدولار الأمريكي
%32.0		%32.0	%34.5	%29.5	%29.5	%31.3	بالنسبة إلى الناتج الداخلي الخام
<b>ب- توزيع حجم الدين (النسبة المئوية)</b>							
<b>أ- حسب الأجل (مدة الإقتراض الأصلية) والمقرضين</b>							
<b>متوسط و طويل الأجل</b>							
%22.2	%22.7	%22.2	%22.9	%25.6	%28.4	%29.4	الدين الثنائي
%15.3	%15.6	%15.3	%15.9	%16.9	%18.7	%19.8	دول الإتحاد الأوروبي
%2.7	%2.8	%2.7	%2.8	%3.6	%4.0	%3.9	الدول العربية
%4.2	%4.3	%4.2	%4.2	%5.1	%5.7	%5.7	دول أخرى
%49.3	%49.1	%49.3	%49.1	%49.5	%48.8	%47.3	المؤسسات الدولية
%28.5	%28.2	%28.5	%28.0	%24.9	%22.8	%23.3	السوق المالية الدولية و البنوك التجارية
%0.0	%0.0	%0.0	%0.0	%0.0	%0.0	%0.0	قصر الأجل
<b>ب- حسب الجهة المدينية</b>							
%53.8	%53.3	%53.8	%53.1	%47.4	%45.3	%46.1	الخزينة
%45.0	%45.7	%45.0	%45.9	%51.6	%54.2	%53.5	المؤسسات و المقاولات العمومية
%1.2	%1.0	%1.2	%1.0	%1.0	%0.5	%0.4	باقي المدينين
%0.4	%0.3	%0.4	%0.3	%0.4	%0.1	%0.2	المؤسسات المالية العمومية
%0.6	%0.5	%0.6	%0.5	%0.5	%0.3	%0.1	الجماعات الترابية
%0.2	%0.2	%0.2	%0.2	%0.1	%0.1	%0.1	المؤسسات ذات المنفعة العامة
<b>ج- حسب العملات</b>							
%30.6	%31.5	%30.6	%29.8	%27.1	%28.4	%27.8	الدولار الأمريكي
%60.5	%59.2	%60.5	%60.7	%61.9	%59.6	%61.1	الأورو
%2.6	%2.7	%2.6	%3.0	%3.5	%3.8	%3.6	الين الياباني
%6.3	%6.6	%6.3	%6.5	%7.5	%8.2	%7.5	عملات أخرى
<b>د- حسب أسعار الفائدة</b>							
%76.1	%75.0	%76.1	%74.6	%75.0	%75.3	%74.1	ثابتة
%23.9	%25.0	%23.9	%25.4	%25.0	%24.7	%25.9	متغيرة

النشرة الإحصائية للدين الخارجي العمومي  
دجنبر 2021

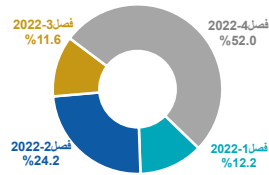


فصل 4-2021	فصل 3-2021	2021	2020	2019	2018	2017	
<b>III- خدمة الدين (بملايين الدرهم)</b>							
12,332	4,864	41,555	41,424	29,233	28,586	32,059	مجموع خدمة الدين
1,353	543	4,621	4,360	3,039	3,038	3,284	القيمة بملايين الدولار الأمريكي
		%7.8	%9.2	%5.7	%5.8	%6.8	بالنسبة إلى المداخيل الجارية لميزان الأداءات
9,084	3,838	32,630	32,957	20,689	19,979	23,389	أصل الدين
4,055	1,342	9,888	9,510	9,619	9,550	8,293	الدين الثنائي
3,327	780	7,364	6,755	7,043	7,108	5,820	دول الإتحاد الأوروبي
548	123	1,324	1,150	815	722	758	الدول العربية
180	438	1,200	1,605	1,761	1,720	1,715	دول أخرى
4,783	2,247	13,260	11,501	10,086	9,673	8,744	المؤسسات الدولية
246	249	9,482	11,946	984	756	6,352	السوق المالية الدولية و البنوك التجارية
3,248	1,027	8,926	8,467	8,544	8,607	8,670	القوائد
575	237	1,597	1,699	1,859	2,119	2,042	الدين الثنائي
423	106	1,037	1,060	1,140	1,366	1,387	دول الإتحاد الأوروبي
122	36	321	368	397	398	263	الدول العربية
31	94	239	271	322	355	392	دول أخرى
796	768	3,284	3,188	3,240	3,134	2,934	المؤسسات الدولية
1,877	22	4,045	3,580	3,445	3,354	3,694	السوق المالية الدولية و البنوك التجارية
<b>VI- السحوبات (بملايين الدرهم)</b>							
6,937	7,413	41,290	76,610	40,192	19,281	35,668	مجموع السحوبات
2,186	1,612	10,051	9,187	4,740	4,834	14,771	الدين الثنائي
2,102	1,524	7,589	8,373	4,414	3,607	7,312	دول الإتحاد الأوروبي
28	40	325	338	75	467	5,743	الدول العربية
56	48	2,137	476	251	760	1,716	دول أخرى
4,751	5,801	17,897	29,948	20,856	12,834	20,897	المؤسسات الدولية
0	0	13,342	37,475	14,596	1,613	0	السوق المالية الدولية و البنوك التجارية

## النشرة الإحصائية للدين الخارجي العمومي دجنبر 2021



توقعات خدمة الدين على المدى القصير



V- توقعات خدمة الدين بناء على الرصيد القائم (بملايين الدرهم)							
2028	2027	2026	2025	2024	2023	2022	
20,990	30,141	30,596	31,856	46,584	29,007	43,465	مجموع خدمة الدين
2,255	3,238	3,287	3,422	5,005	3,116	4,670	القيمة بملايين الدولار الأمريكي
16,616	25,277	25,292	25,900	39,544	21,511	35,280	أصل الدين
4,979	5,967	6,481	6,978	7,595	7,967	8,645	الدين الثنائي
3,393	3,965	4,118	4,585	5,123	5,469	6,157	دول الإتحاد الأوروبي
480	865	1,243	1,252	1,280	1,294	1,310	الدول العربية
1,106	1,137	1,120	1,141	1,192	1,204	1,178	دول أخرى
11,177	11,849	12,903	13,106	13,845	12,736	13,216	المؤسسات الدولية
460	7,461	5,908	5,816	18,104	808	13,419	السوق المالية الدولية و البنوك التجارية
4,374	4,864	5,304	5,956	7,040	7,496	8,185	الفوائد
555	644	753	883	1,048	1,212	1,342	الدين الثنائي
282	331	386	461	568	667	778	دول الإتحاد الأوروبي
78	98	135	173	211	250	289	الدول العربية
195	215	232	249	269	295	275	دول أخرى
1,406	1,635	1,886	2,168	2,517	2,605	2,655	المؤسسات الدولية
2,413	2,585	2,665	2,905	3,475	3,679	4,188	السوق المالية الدولية و البنوك التجارية

IV- توقعات خدمة الدين على المدى القصير (بملايين الدرهم)							
فصل-4-2022	فصل-3-2022	فصل-2-2022	فصل-1-2022	شهر-03-2022	شهر-02-2022	شهر-01-2022	
22,590	5,050	10,514	5,311	2,213	1,420	1,678	مجموع خدمة الدين
2,427	543	1,130	571	238	153	180	القيمة بملايين الدولار الأمريكي
19,639	4,115	7,396	4,130	1,764	1,083	1,283	أصل الدين
2,951	935	3,118	1,181	449	337	395	الفوائد

برنامج النشر : يتم تحديث البيانات ربع سنويا داخل أجل ثلاثة أشهر.  
المصدر : مديرية الخزينة والمالية الخارجية (قصب الدين).  
الموقع على الأنترنت : <http://www.finances.gov.ma>