



شتبر 2021

إحصائيات الدين الخارجي العمومي


مديرية الخزينة والمالية الخارجية

حجم الدين / توزيع حجم الدين

خدمة الدين / السحوبات

توقعات خدمة الدين على المدى المتوسط

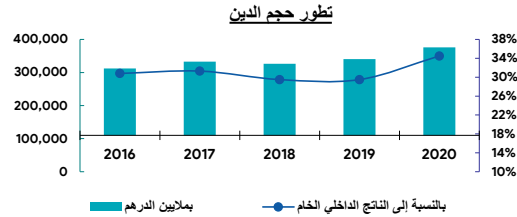
توقعات خدمة الدين على المدى القصير



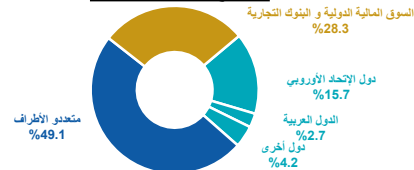
النشرة الإحصائية للدين الخارجي العمومي شتنبر 2021

النشر المقبل: 31 مارس 2022

تاريخ النشر: 31 دجنبر 2021



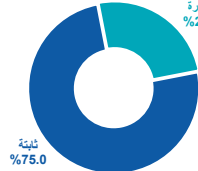
التوزيع حسب المقرضين



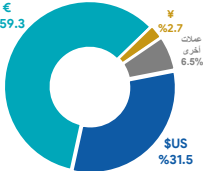
التوزيع حسب المدينين



التوزيع حسب أسعار الفائدة

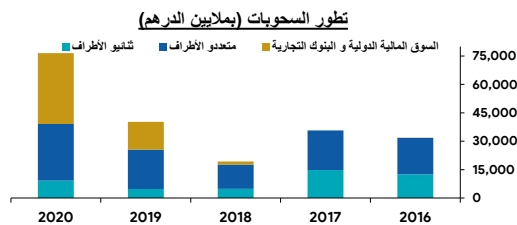
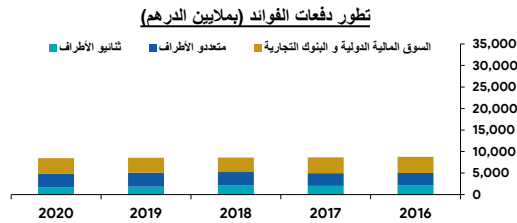
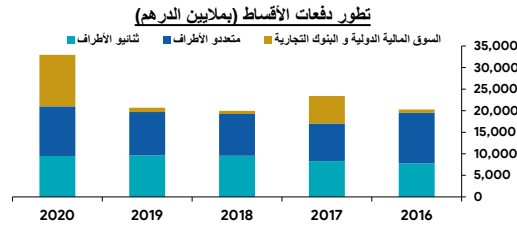


التوزيع حسب العملات



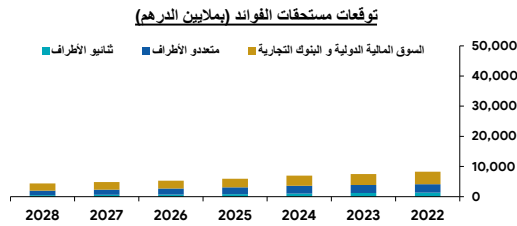
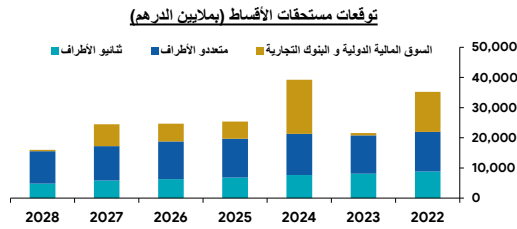
فصل 2021-3	فصل 2021-2	2020	2019	2018	2017	2016	
أ- حجم الدين							
376,468	374,425	375,723	340,607	326,615	332,558	312,468	القيمة بملايين الدرهم
35,886	35,330	34,359	31,642	29,821	29,727	29,354	القيمة بملايين الأورو
41,531	41,990	42,193	35,505	34,145	35,646	30,950	القيمة بملايين الدولار الأمريكي
		%34.5	%29.5	%29.5	%31.3	%30.8	بالنسبة إلى الناتج الداخلي الخام
أ- توزيع حجم الدين (النسبة المئوية)							
أ- حسب الأجل (مدة الإقتراض الأصلية) والمقرضين							
متوسط وطول الأجل							
%22.6	%22.8	%22.9	%25.6	%28.4	%29.4	%28.9	الدين الثنائي
%15.7	%15.7	%15.9	%16.9	%18.7	%19.8	%19.8	دول الإتحاد الأوروبي
%2.7	%2.7	%2.8	%3.6	%4.0	%3.9	%2.8	الدول العربية
%4.2	%4.4	%4.2	%5.1	%5.7	%5.7	%6.3	دول أخرى
%49.1	%48.5	%49.1	%49.5	%48.8	%47.3	%45.9	المؤسسات الدولية
%28.3	%28.7	%28.0	%24.9	%22.8	%23.3	%25.2	السوق المالية الدولية و البنوك التجارية
%0.0	%0.0	%0.0	%0.0	%0.0	%0.0	%0.0	قصر الأجل
ب- حسب الجهة المدينة							
%53.4	%53.1	%53.2	%47.4	%45.3	%46.1	%45.7	الخزينة
%45.6	%45.9	%45.9	%51.6	%54.2	%53.5	%54.0	المؤسسات والمقاولات العمومية
%1.0	%1.0	%0.9	%1.0	%0.5	%0.4	%0.3	باقي المدينين
%0.3	%0.3	%0.3	%0.4	%0.1	%0.2	%0.2	المؤسسات المالية العمومية
%0.5	%0.5	%0.5	%0.5	%0.3	%0.1	%0.1	الجماعات الترابية
%0.2	%0.2	%0.1	%0.1	%0.1	%0.1	%0.0	المؤسسات ذات المنفعة العامة
ج- حسب العملات							
%31.5	%31.4	%29.8	%27.1	%28.4	%27.8	%26.7	الدولار الأمريكي
%59.3	%59.5	%60.7	%61.9	%59.6	%61.1	%61.4	الأورو
%2.7	%2.8	%3.0	%3.5	%3.8	%3.6	%3.8	الين الياباني
%6.5	%6.3	%6.5	%7.5	%8.2	%7.5	%8.1	عملات أخرى
د- حسب أسعار الفائدة							
%75.0	%74.7	%74.6	%75.0	%75.3	%74.1	%74.3	ثابتة
%25.0	%25.3	%25.4	%25.0	%24.7	%25.9	%25.7	متغيرة

النشرة الإحصائية للدين الخارجي العمومي شتنبر 2021

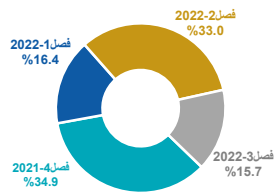


2021-3 فصل	2021-2 فصل	2020	2019	2018	2017	2016	
III - خدمة الدين (بملايين الدرهم)							
4,846	19,145	41,424	29,233	28,586	32,059	29,078	مجموع خدمة الدين
541	2,153	4,347	3,030	3,038	3,284	2,957	القيمة بملايين الدولار الأمريكي
		%9.3	%5.7	%5.8	%6.8	%6.8	بالنسبة إلى المداخيل الجارية لميزان الأداءات
3,828	15,956	32,957	20,689	19,979	23,389	20,296	أصل الدين
1,342	2,966	9,510	9,619	9,550	8,293	7,754	الدين الثنائي
780	2,285	6,755	7,043	7,108	5,820	5,467	دول الإتحاد الأوروبي
123	530	1,150	815	722	758	749	الدول العربية
439	151	1,605	1,761	1,720	1,715	1,538	دول أخرى
2,237	4,207	11,501	10,086	9,673	8,744	11,743	المؤسسات الدولية
249	8,783	11,946	984	756	6,352	799	السوق المالية الدولية و البنوك التجارية
1,018	3,189	8,467	8,544	8,607	8,670	8,782	الفوائد
237	493	1,699	1,859	2,119	2,042	2,106	الدين الثنائي
106	337	1,060	1,140	1,366	1,387	1,433	دول الإتحاد الأوروبي
36	127	368	397	398	263	250	الدول العربية
95	29	271	322	355	392	423	دول أخرى
759	667	3,188	3,240	3,134	2,934	2,908	المؤسسات الدولية
22	2,029	3,580	3,445	3,354	3,694	3,768	السوق المالية الدولية و البنوك التجارية
VI - السحوبات (بملايين الدرهم)							
7,392	18,038	76,586	40,192	19,281	35,668	31,894	مجموع السحوبات
1,591	843	9,185	4,740	4,834	14,771	12,457	الدين الثنائي
1,524	780	8,395	4,414	3,607	7,312	7,900	دول الإتحاد الأوروبي
18	39	314	75	467	5,743	1,244	الدول العربية
49	24	476	251	760	1,716	3,313	دول أخرى
5,801	3,853	29,926	20,856	12,834	20,897	19,281	المؤسسات الدولية
0	13,342	37,475	14,596	1,613	0	156	السوق المالية الدولية و البنوك التجارية

النشرة الإحصائية للدين الخارجي العمومي شتنبر 2021



توقعات خدمة الدين على المدى القصير



V- توقعات خدمة الدين بناء على الرصيد القائم (بملايين الدرهم)

السنة	2028	2027	2026	2025	2024	2023	2022
مجموع خدمة الدين	20,373	29,362	29,964	31,313	46,240	29,055	43,506
القيمة بملايين الدولار الأمريكي	2,241	3,229	3,296	3,444	5,086	3,196	4,785
أصل الدين	15,985	24,506	24,674	25,388	39,232	21,577	35,241
الدين الثنائي	4,821	5,808	6,282	6,792	7,620	8,127	8,803
دول الإتحاد الأوروبي	3,278	3,857	3,978	4,458	5,209	5,690	6,376
الدول العربية	445	820	1,190	1,199	1,226	1,240	1,256
دول أخرى	1,098	1,131	1,114	1,135	1,185	1,197	1,171
المؤسسات الدولية	10,705	11,400	12,498	12,902	13,695	12,644	13,149
السوق المالية الدولية و البنوك التجارية	459	7,298	5,894	5,694	17,917	806	13,289
الفوائد	4,388	4,856	5,290	5,925	7,008	7,478	8,265
الدين الثنائي	538	624	730	856	1,020	1,188	1,330
دول الإتحاد الأوروبي	271	319	373	446	554	661	796
الدول العربية	75	94	129	164	201	238	276
دول أخرى	192	211	228	246	265	289	258
المؤسسات الدولية	1,487	1,701	1,950	2,224	2,578	2,681	2,822
السوق المالية الدولية و البنوك التجارية	2,363	2,531	2,610	2,845	3,410	3,609	4,113

IV- توقعات خدمة الدين على المدى القصير (بملايين الدرهم)

الفترة	فصل 3-2022	فصل 2-2022	فصل 1-2022	فصل 4-2021	شهر 12-2021	شهر 11-2021	شهر 10-2021
مجموع خدمة الدين	5,074	10,686	5,291	11,289	5,002	2,680	3,607
القيمة بملايين الدولار الأمريكي	558	1,175	582	1,242	550	295	397
أصل الدين	4,064	7,522	4,077	8,199	3,279	2,197	2,723
الفوائد	1,010	3,164	1,214	3,090	1,723	483	884

برنامج النشر : يتم تحديث البيانات ربع سنويا داخل أجل ثلاثة أشهر.

المصدر : مديرية الخزينة والمالية الخارجية (قطب الدين).

الموقع على الانترنت : <http://www.finances.gov.ma>