

المملكة المغربية



وزارة الاقتصاد والمالية
وإصلاح الإدارة

2021

إحصائيات الدين الخارجي العمومي


مديرية الخزينة والمالية الخارجية

حجم الدين / توزيع حجم الدين

خدمة الدين / السحوبات

توقعات خدمة الدين على المدى المتوسط

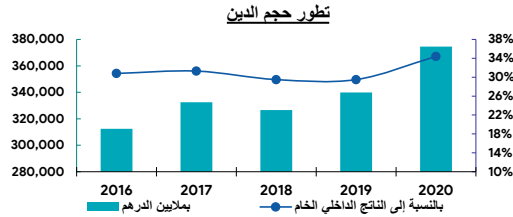
توقعات خدمة الدين على المدى القصير



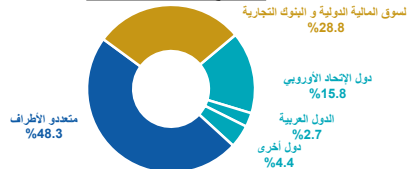
النشرة الإحصائية للدين الخارجي العمومي يونيو 2021

النشر المقبل: 31 دجنبر 2021

تاريخ النشر: 30 شتنبر 2021



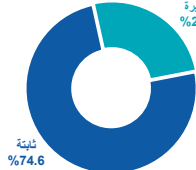
التوزيع حسب المقرضين



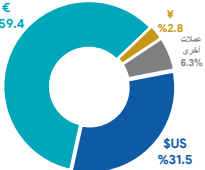
التوزيع حسب المدينين



التوزيع حسب أسعار الفائدة

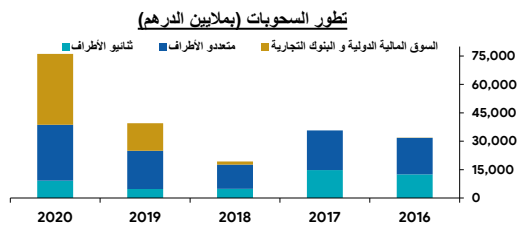
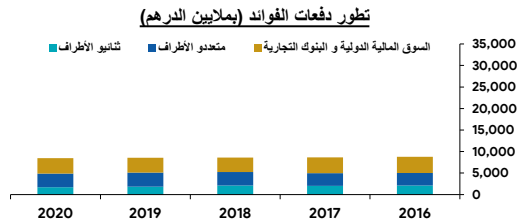
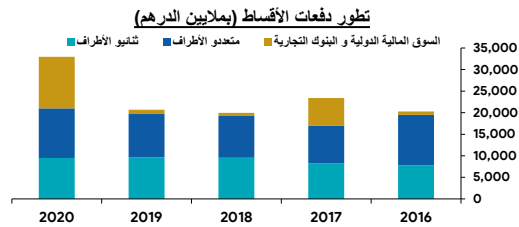


التوزيع حسب العملات



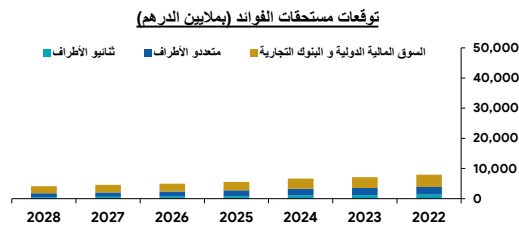
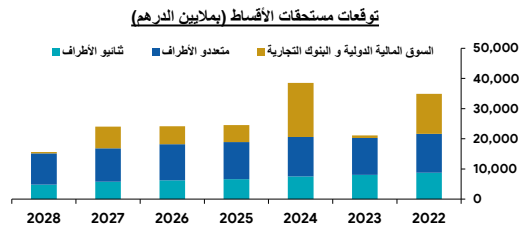
فصل 2021-2	فصل 2021-1	2020	2019	2018	2017	2016	
أ- حجم الدين							
373,264	374,026	374,629	339,961	326,615	332,558	312,468	القيمة بملايين الدرهم
35,220	35,168	34,259	31,582	29,821	29,727	29,354	القيمة بملايين الأورو
41,859	41,280	42,071	35,438	34,145	35,646	30,950	القيمة بملايين الدولار الأمريكي
		%34.4	%29.5	%29.5	%31.3	%30.8	بالنسبة إلى الناتج الداخلي الخام
أ- توزيع حجم الدين (النسبة المئوية)							
أ- حسب الأجل (مدة الإقتراض الأصلية) والمقرضين							
متوسط وطول الأجل							
%100.0	%100.0	%100.0	%100.0	%100.0	%100.0	%100.0	الدين الثنائي
%22.9	%23.6	%23.0	%25.6	%28.4	%29.4	%28.9	دول الإتحاد الأوروبي
%15.8	%16.2	%16.0	%16.9	%18.7	%19.8	%19.8	الدول العربية
%2.7	%2.9	%2.8	%3.6	%4.0	%3.9	%2.8	دول أخرى
%4.4	%4.5	%4.2	%5.1	%5.7	%5.7	%6.3	المؤسسات الدولية
%48.3	%48.7	%48.9	%49.4	%48.8	%47.3	%45.9	السوق المالية الدولية و البنوك التجارية
%28.8	%27.7	%28.1	%25.0	%22.8	%23.3	%25.2	قصر الأجل
%0.0	%0.0	%0.0	%0.0	%0.0	%0.0	%0.0	
ب- حسب الجهة المدينة							
%53.3	%53.7	%53.3	%47.5	%45.3	%46.1	%45.7	الخزينة
%45.8	%45.4	%45.7	%51.5	%54.2	%53.5	%54.0	المؤسسات والمقاولات العمومية
%0.9	%0.9	%1.0	%1.0	%0.5	%0.4	%0.3	باقي المدينين
%0.3	%0.3	%0.4	%0.4	%0.1	%0.2	%0.2	المؤسسات المالية العمومية
%0.5	%0.5	%0.5	%0.5	%0.3	%0.1	%0.1	الجماعات الترابية
%0.1	%0.1	%0.1	%0.1	%0.1	%0.1	%0.0	المؤسسات ذات المنفعة العامة
ج- حسب العملات							
%31.5	%30.9	%29.8	%27.1	%28.4	%27.8	%26.7	الدولار الأمريكي
%59.4	%59.5	%60.6	%61.8	%59.6	%61.1	%61.4	الأورو
%2.8	%2.8	%3.0	%3.5	%3.8	%3.6	%3.8	الين الياباني
%6.3	%6.8	%6.6	%7.6	%8.2	%7.5	%8.1	عملات أخرى
د- حسب أسعار الفائدة							
%74.6	%74.4	%74.5	%74.9	%75.3	%74.1	%74.3	ثابتة
%25.4	%25.6	%25.5	%25.1	%24.7	%25.9	%25.7	متغيرة

النشرة الإحصائية للدين الخارجي العمومي يونيو 2021

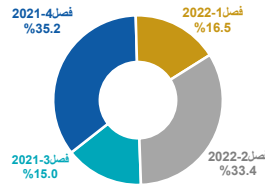


	فصل 2-2021	فصل 1-2021	2020	2019	2018	2017	2016	
III- خدمة الدين (بملايين الدرهم)								
مجموع خدمة الدين	19,073	5,185	41,424	29,233	28,586	32,059	29,078	
القيمة بملايين الدولار الأمريكي	2,145	579	4,347	3,030	3,038	3,284	2,957	
بالنسبة إلى المداخيل الجارية لميزان الأداءات			%9.3	%5.7	%5.8	%6.8	%6.8	
أصل الدين	15,884	3,722	32,957	20,689	19,979	23,389	20,296	
الدين الثنائي	2,903	1,486	9,510	9,619	9,550	8,293	7,754	
دول الإتحاد الأوروبي	2,222	932	6,755	7,043	7,108	5,820	5,467	
الدول العربية	530	124	1,150	815	722	758	749	
دول أخرى	151	430	1,605	1,761	1,720	1,715	1,538	
المؤسسات الدولية	4,207	2,033	11,501	10,086	9,673	8,744	11,743	
السوق المالية الدولية و البنوك التجارية	8,774	203	11,946	984	756	6,352	799	
الفوائد	3,189	1,463	8,467	8,544	8,607	8,670	8,782	
الدين الثنائي	479	292	1,699	1,859	2,119	2,042	2,106	
دول الإتحاد الأوروبي	322	172	1,060	1,140	1,366	1,387	1,433	
الدول العربية	127	36	368	397	398	263	250	
دول أخرى	30	84	271	322	355	392	423	
المؤسسات الدولية	681	1,054	3,188	3,240	3,134	2,934	2,908	
السوق المالية الدولية و البنوك التجارية	2,029	117	3,580	3,445	3,354	3,694	3,768	
VI- السحوبات (بملايين الدرهم)								
مجموع السحوبات	17,949	8,810	76,149	39,548	19,281	35,668	31,894	
الدين الثنائي	825	5,408	9,185	4,740	4,834	14,771	12,457	
دول الإتحاد الأوروبي	780	3,184	8,395	4,414	3,607	7,312	7,900	
الدول العربية	20	218	314	75	467	5,743	1,244	
دول أخرى	25	2,006	476	251	760	1,716	3,313	
المؤسسات الدولية	3,782	3,402	29,489	20,212	12,834	20,897	19,281	
السوق المالية الدولية و البنوك التجارية	13,342	0	37,475	14,596	1,613	0	156	

النشرة الإحصائية للدين الخارجي العمومي يونيو 2021



توقعات خدمة الدين على المدى القصير



IV- توقعات خدمة الدين بناء على الرصيد القائم (بملايين الدرهم)

	2028	2027	2026	2025	2024	2023	2022
مجموع خدمة الدين	19,742	28,624	29,150	30,132	45,179	28,212	42,874
القيمة بملايين الدولار الأمريكي	2,207	3,200	3,259	3,369	5,051	3,154	4,794
أصل الدين	15,610	24,044	24,181	24,565	38,544	21,115	34,915
الدين الثنائي	4,771	5,780	6,208	6,633	7,513	8,058	8,736
دول الإتحاد الأوروبي	3,248	3,849	3,930	4,326	5,129	5,649	6,338
الدول العربية	433	808	1,171	1,180	1,207	1,220	1,236
دول أخرى	1,090	1,123	1,107	1,127	1,177	1,189	1,162
المؤسسات الدولية	10,376	11,072	12,019	12,305	13,107	12,243	12,874
السوق المالية الدولية و البنوك التجارية	463	7,192	5,954	5,627	17,924	814	13,305
الفوائد	4,132	4,580	4,969	5,567	6,635	7,097	7,959
الدين الثنائي	528	614	718	843	1,006	1,170	1,372
دول الإتحاد الأوروبي	266	313	367	439	546	653	789
الدول العربية	73	92	126	161	197	233	270
دول أخرى	189	209	225	243	263	284	313
المؤسسات الدولية	1,272	1,469	1,674	1,915	2,254	2,356	2,513
السوق المالية الدولية و البنوك التجارية	2,332	2,497	2,577	2,809	3,375	3,571	4,074

IV- توقعات خدمة الدين على المدى القصير (بملايين الدرهم)

	فصل 2-2022	فصل 1-2022	فصل 4-2021	فصل 3-2021	شهر 9-2021	شهر 8-2021	شهر 7-2021
مجموع خدمة الدين	10,519	5,197	11,080	4,714	1,819	1,336	1,559
القيمة بملايين الدولار الأمريكي	1,176	581	1,239	527	203	149	174
أصل الدين	7,406	4,046	8,133	3,806	1,567	1,018	1,221
الفوائد	3,113	1,151	2,947	908	252	318	338

برنامج النشر: يتم تحديث البيانات ربع سنويا داخل أجل ثلاثة أشهر.

المصدر: مديرية الخزينة والمالية الخارجية (قطب الدين).

الموقع على الانترنت: <http://www.finances.gov.ma>