



Septembre 2021

Bulletin statistique de la dette extérieure du Trésor

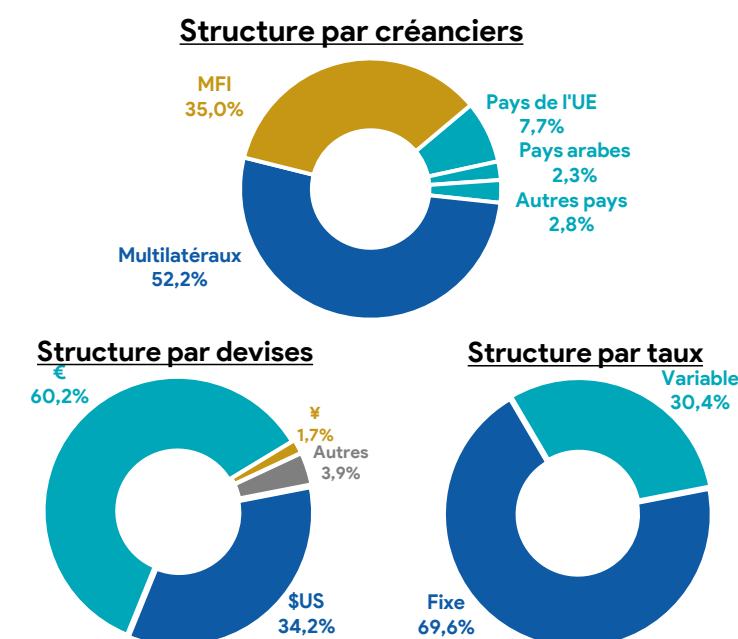
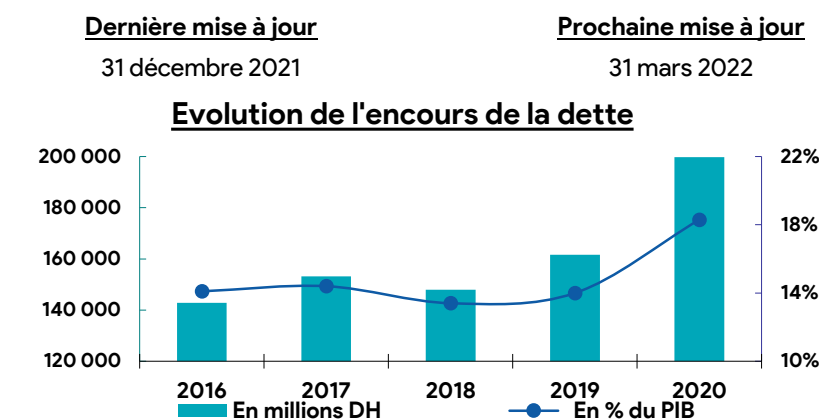
DIRECTION DU TRÉSOR
ET DES FINANCES EXTÉRIEURES

ENCOURS DE LA DETTE
STRUCTURE DE L'ENCOURS
SERVICE DE LA DETTE
TIRAGES DE LA DETTE
PROJECTIONS DU SERVICE -MT-
PROJECTIONS DU SERVICE -CT-



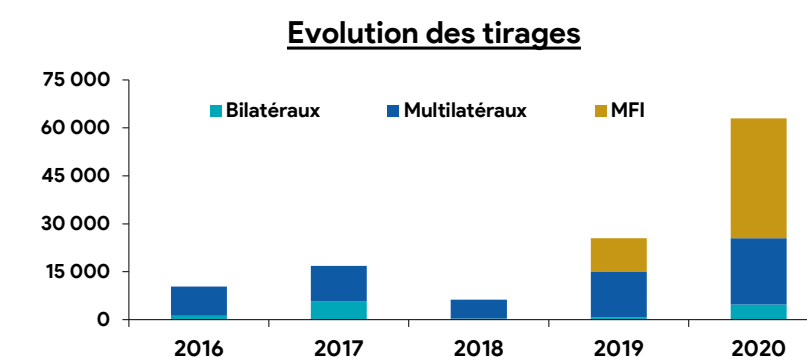
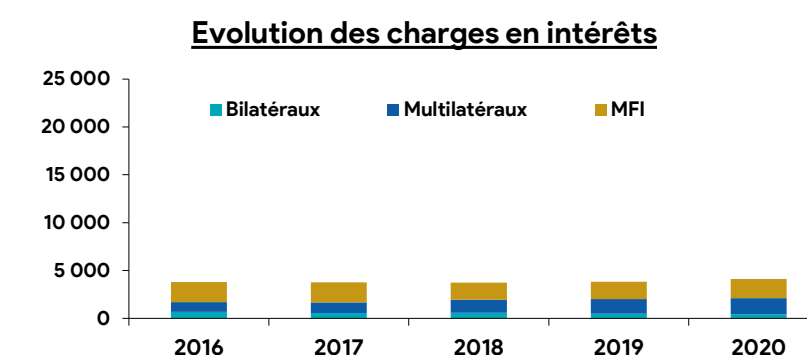
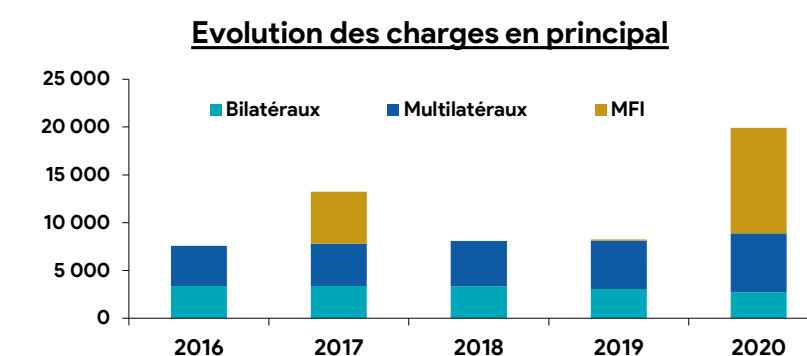
BULLETIN STATISTIQUE DE LA DETTE EXTERIEURE DU TRESOR SEPTEMBRE 2021

	2016	2017	2018	2019	2020	2021-T2	2021-T3
I- ENCOURS DE LA DETTE							
En millions DH	142 793	153 197	147 983	161 568	199 703	198 882	200 995
En millions €	13 414	13 694	13 511	15 009	18 263	18 766	19 159
En millions \$us	14 144	16 421	15 471	16 842	22 426	22 303	22 173
En % du PIB	14,1%	14,4%	13,4%	14,0%	18,3%		
II- STRUCTURE DE L'ENCOURS (Parts en %)							
A- PAR MATURITE ORIGINALE ET CREANCIERS							
Moyen et long terme	100,0%	100,0%	100,0%	100,0%	100,0%	100,0%	100,0%
Créanciers bilatéraux	16,9%	17,4%	16,1%	13,3%	11,6%	13,1%	12,8%
Pays de l'UE	10,4%	9,0%	8,0%	6,5%	6,9%	7,8%	7,7%
Pays arabes	1,3%	4,0%	4,1%	3,6%	2,5%	2,3%	2,3%
Autres pays	5,2%	4,4%	4,0%	3,2%	2,2%	3,0%	2,8%
Créanciers multilatéraux	51,2%	52,9%	55,2%	55,7%	51,7%	50,9%	52,2%
Marché Financier international (MFI)	31,9%	29,7%	28,7%	31,0%	36,7%	36,0%	35,0%
Court terme	0,0%	0,0%	0,0%	0,0%	0,0%	0,0%	0,0%
B- PAR DEVISES							
Dollar U.S (\$US)	22,0%	27,8%	28,5%	26,4%	33,5%	34,4%	34,2%
Euro (€)	71,0%	65,6%	63,2%	66,7%	60,6%	60,3%	60,2%
Yen japonais (¥)	2,8%	2,8%	2,9%	2,5%	1,9%	1,7%	1,7%
Autres	4,2%	3,8%	5,4%	4,4%	4,0%	3,6%	3,9%
C- PAR TAUX D'INTERET							
Fixe	58,0%	59,4%	63,0%	64,3%	68,7%	69,0%	69,6%
Variable	42,0%	40,6%	37,0%	35,7%	31,3%	31,0%	30,4%



BULLETIN STATISTIQUE DE LA DETTE EXTERIEURE DU TRESOR SEPTEMBRE 2021

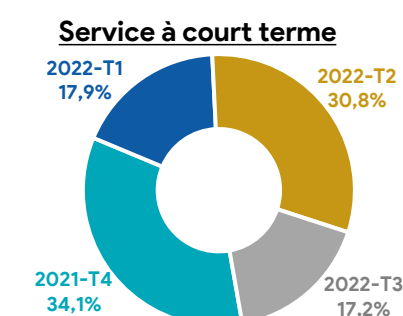
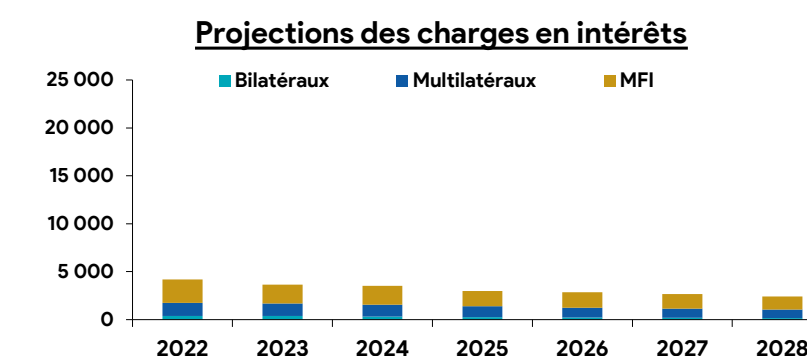
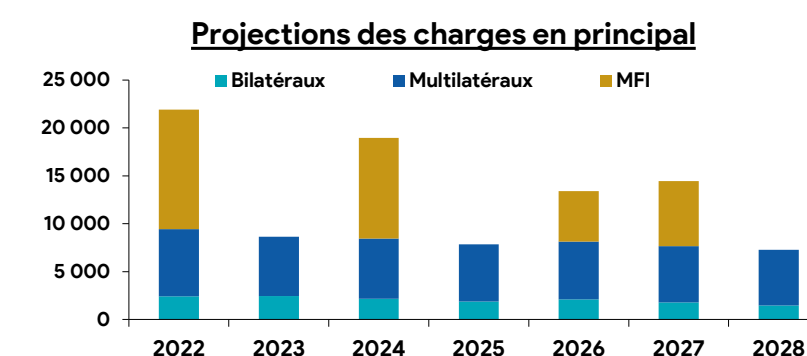
	2016	2017	2018	2019	2020	2021-T2	2021-T3
III- SERVICE DE LA DETTE (En millions DH)							
Total du service de la dette	11 361	17 016	11 818	12 067	24 032	4 860	2 392
Contre-valeur en millions \$us	1 155	1 743	1 256	1 251	2 522	547	267
En % des recettes ordinaires	5,2%	7,4%	5,1%	4,8%	10,5%		
Charges en principal	7 579	13 243	8 085	8 226	19 921	3 251	1 803
Créanciers bilatéraux	3 369	3 387	3 350	3 041	2 695	762	456
Pays de l'UE	2 110	2 113	2 145	1 826	1 527	380	303
Pays arabes	248	262	247	256	555	367	41
Autres pays	1 011	1 012	958	959	613	15	112
Créanciers multilatéraux	4 210	4 399	4 735	5 070	6 167	2 489	1 347
Marché Financier international (MFI)	0	5 457	0	115	11 059	0	0
Charges en intérêts	3 782	3 773	3 733	3 841	4 111	1 609	589
Créanciers bilatéraux	671	561	601	502	435	105	88
Pays de l'UE	402	339	288	225	207	33	55
Pays arabes	57	52	185	181	172	69	5
Autres pays	212	170	128	96	56	3	28
Créanciers multilatéraux	1 018	1 121	1 344	1 502	1 661	269	501
Marché Financier international (MFI)	2 093	2 091	1 788	1 837	2 015	1 235	0
IV- TIRAGES DE LA DETTE (En millions DH)							
Total des tirages	10 388	16 799	6 247	25 516	62 979	2 396	5 353
Créanciers bilatéraux	1 244	5 757	395	726	4 754	327	263
Pays de l'UE	463	351	348	690	4 599	327	263
Pays arabes	0	4 695	0	19	135	0	0
Autres pays	781	711	47	17	20	0	0
Créanciers multilatéraux	9 144	11 042	5 852	14 203	20 750	2 069	5 090
Marché Financier international (MFI)	0	0	0	10 587	37 475	0	0



BULLETIN STATISTIQUE DE LA DETTE EXTERIEURE DU TRESOR SEPTEMBRE 2021

V- PROJECTIONS DU SERVICE SUR LA BASE DE L'ENCOURS (En millions DH)							
	2022	2023	2024	2025	2026	2027	2028
Total du service de la dette	26 106	12 310	22 497	10 833	16 249	17 120	9 699
Contre-valeur en millions \$us	2 871	1 354	2 474	1 191	1 787	1 883	1 067
Charges en principal	21 903	8 651	18 964	7 848	13 402	14 462	7 286
Créanciers bilatéraux	2 428	2 449	2 154	1 860	2 089	1 776	1 451
Pays de l'UE	1 390	1 420	1 159	912	1 114	1 127	1 097
Pays arabes	783	775	751	749	740	371	32
Autres pays	255	254	244	199	235	278	322
Créanciers multilatéraux	7 007	6 202	6 288	5 988	6 052	5 867	5 835
Marché Financier international (MFI)	12 468	0	10 522	0	5 261	6 819	0
Charges en intérêts	4 203	3 659	3 533	2 985	2 847	2 658	2 413
Créanciers bilatéraux	377	375	320	261	218	184	165
Pays de l'UE	165	137	111	76	56	44	36
Pays arabes	121	98	75	52	30	9	3
Autres pays	91	140	134	133	132	131	126
Créanciers multilatéraux	1 367	1 316	1 245	1 124	1 029	947	883
Marché Financier international (MFI)	2 459	1 968	1 968	1 600	1 600	1 527	1 365

VI- PROJECTIONS A COURT TERME (En millions DH)							
	2021-M10	2021-M11	2021-M12	2021-T4	2022-T1	2022-T2	2022-T3
Total du service de la dette	1 661	1 585	1 652	4 898	2 578	4 427	2 475
Contre-valeur en millions \$us	183	174	182	539	284	487	272
Charges en principal	1 472	1 260	724	3 456	1 823	2 904	1 847
Charges en intérêts	189	325	928	1 442	755	1 523	628



Calendrier de diffusion : Mise à jour trimestrielle avec un délai de diffusion de 3 mois.

Source : La Direction du Trésor et des Finances Extérieures (Pôle Dette).

Site Internet : <http://www.finances.gov.ma>