



# شتمبر 2021

## إحصائيات الدين الخارجي للخبزينة


مديرية الخبزينة والمالية الخارجية

حجم الدين / توزيع حجم الدين

خدمة الدين / السحوبات

توقعات خدمة الدين على المدى المتوسط

توقعات خدمة الدين على المدى القصير

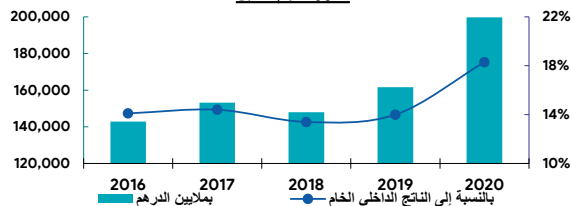


## النشرة الإحصائية للدين الخارجي للخزينة شتبر 2021

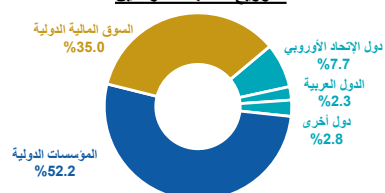
النشر المقبل: 31 مارس 2022

تاريخ النشر: 31 دجنبر 2021

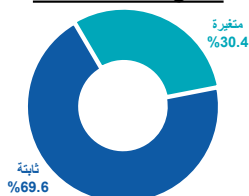
## تطور حجم الدين



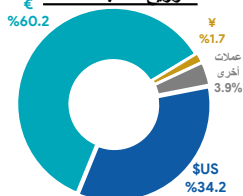
## التوزيع حسب المقرضين



## التوزيع حسب أسعار الفائدة



## التوزيع حسب العملات

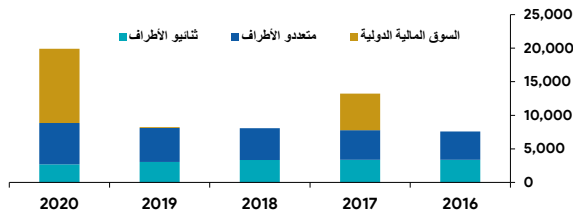


فصل 3-2021	فصل 2-2021	2020	2019	2018	2017	2016	
							<b>I - حجم الدين</b>
200,995	198,882	199,703	161,568	147,983	153,197	142,793	القيمة بملايين الدرهم
19,159	18,766	18,263	15,009	13,511	13,694	13,414	القيمة بملايين الأورو
22,173	22,303	22,426	16,842	15,471	16,421	14,144	القيمة بملايين الدولار الأمريكي
		%18.3	%14.0	%13.4	%14.4	%14.1	بالنسبة إلى الناتج الداخلي الخام
							<b>II - توزيع حجم الدين (النسبة المئوية)</b>
							<b>أ- حسب الأجل (مدة الإقتراض الأصلية) والمقرضين</b>
%100.0	%100.0	%100.0	%100.0	%100.0	%100.0	%100.0	متوسط و طويل الأجل
%12.8	%13.1	%11.6	%13.3	%16.1	%17.4	%16.9	الدين الثاني
%7.7	%7.8	%6.9	%6.5	%8.0	%9.0	%10.4	دول الإتحاد الأوروبي
%2.3	%2.3	%2.5	%3.6	%4.1	%4.0	%1.3	الدول العربية
%2.8	%3.0	%2.2	%3.2	%4.0	%4.4	%5.2	دول أخرى
%52.2	%50.9	%51.7	%55.7	%55.2	%52.9	%51.2	المؤسسات الدولية
%35.0	%36.0	%36.7	%31.0	%28.7	%29.7	%31.9	السوق المالية الدولية
%0.0	%0.0	%0.0	%0.0	%0.0	%0.0	%0.0	قصير الأجل
							<b>ب- حسب العملات</b>
%34.2	%34.4	%33.5	%26.4	%28.5	%27.8	%22.0	الدولار الأمريكي
%60.2	%60.3	%60.6	%66.7	%63.2	%65.6	%71.0	الأورو
%1.7	%1.7	%1.9	%2.5	%2.9	%2.8	%2.8	البن الياباني
%3.9	%3.6	%4.0	%4.4	%5.4	%3.8	%4.2	عملات أخرى
							<b>ج- حسب أسعار الفائدة</b>
%69.6	%69.0	%68.7	%64.3	%63.0	%59.4	%58.0	ثابتة
%30.4	%31.0	%31.3	%35.7	%37.0	%40.6	%42.0	متغيرة

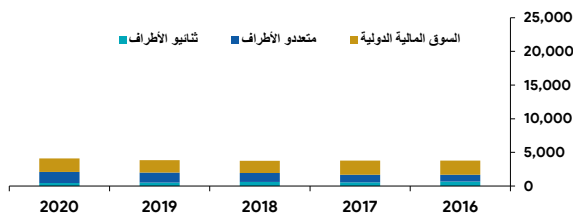
## النشرة الإحصائية للدين الخارجي للخزينة شتنبر 2021

فصل 2021-3	فصل 2021-2	2020	2019	2018	2017	2016	
							<b>III- خدمة الدين (بملايين الدرهم)</b>
2,392	4,860	24,032	12,067	11,818	17,016	11,361	مجموع خدمة الدين
267	547	2,522	1,251	1,256	1,743	1,155	القيمة بملايين الدولار الأمريكي
		%10.5	%4.8	%5.1	%7.4	%5.2	بالنسبة إلى المداخيل العادية للميزانية
1,803	3,251	19,921	8,226	8,085	13,243	7,579	أصل الدين
456	762	2,695	3,041	3,350	3,387	3,369	الدين الثنائي
303	380	1,527	1,826	2,145	2,113	2,110	دول الإتحاد الأوروبي
41	367	555	256	247	262	248	الدول العربية
112	15	613	959	958	1,012	1,011	دول أخرى
1,347	2,489	6,167	5,070	4,735	4,399	4,210	المؤسسات الدولية
0	0	11,059	115	0	5,457	0	السوق المالية الدولية
589	1,609	4,111	3,841	3,733	3,773	3,782	الفوائد
88	105	435	502	601	561	671	الدين الثنائي
55	33	207	225	288	339	402	دول الإتحاد الأوروبي
5	69	172	181	185	52	57	الدول العربية
28	3	56	96	128	170	212	دول أخرى
501	269	1,661	1,502	1,344	1,121	1,018	المؤسسات الدولية
0	1,235	2,015	1,837	1,788	2,091	2,093	السوق المالية الدولية
							<b>VI- السحوبات (بملايين الدرهم)</b>
5,353	2,396	62,979	25,516	6,247	16,799	10,388	مجموع السحوبات
263	327	4,754	726	395	5,757	1,244	الدين الثنائي
263	327	4,599	690	348	351	463	دول الإتحاد الأوروبي
0	0	135	19	0	4,695	0	الدول العربية
0	0	20	17	47	711	781	دول أخرى
5,090	2,069	20,750	14,203	5,852	11,042	9,144	المؤسسات الدولية
0	0	37,475	10,587	0	0	0	السوق المالية الدولية

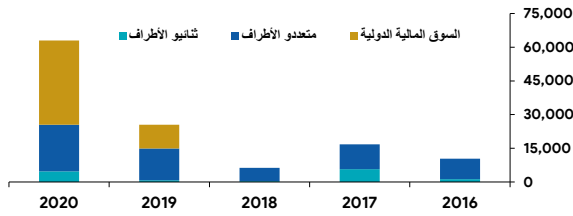
تطور دفعات الأقساط (بملايين الدرهم)



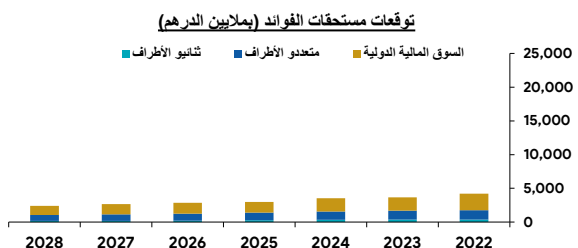
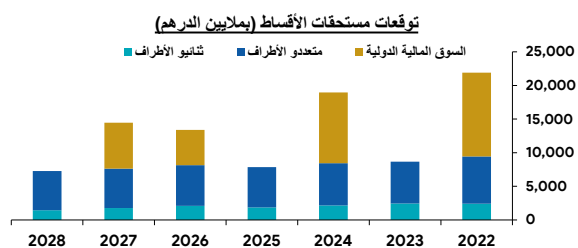
تطور دفعات الفوائد (بملايين الدرهم)



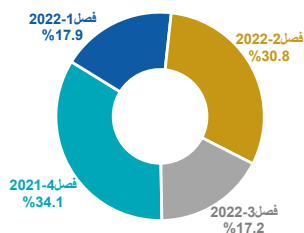
تطور السحوبات (بملايين الدرهم)



## النشرة الإحصائية للدين الخارجي للخزينة شتبر 2021



## توقعات خدمة الدين على المدى القصير



V- توقعات خدمة الدين بناء على الرصيد القائم (بملايين الدرهم)							
2028	2027	2026	2025	2024	2023	2022	
9,699	17,120	16,249	10,833	22,497	12,310	26,106	مجموع خدمة الدين
1,067	1,883	1,787	1,191	2,474	1,354	2,871	القيمة بملايين الدولار الأمريكي
7,286	14,462	13,402	7,848	18,964	8,651	21,903	أصل الدين
1,451	1,776	2,089	1,860	2,154	2,449	2,428	الدين الثنائي
1,097	1,127	1,114	912	1,159	1,420	1,390	دول الإتحاد الأوروبي
32	371	740	749	751	775	783	الدول العربية
322	278	235	199	244	254	255	دول أخرى
5,835	5,867	6,052	5,988	6,288	6,202	7,007	المؤسسات الدولية
0	6,819	5,261	0	10,522	0	12,468	السوق المالية الدولية
2,413	2,658	2,847	2,985	3,533	3,659	4,203	الفوائد
165	184	218	261	320	375	377	الدين الثنائي
36	44	56	76	111	137	165	دول الإتحاد الأوروبي
3	9	30	52	75	98	121	الدول العربية
126	131	132	133	134	140	91	دول أخرى
883	947	1,029	1,124	1,245	1,316	1,367	المؤسسات الدولية
1,365	1,527	1,600	1,600	1,968	1,968	2,459	السوق المالية الدولية

IV- توقعات خدمة الدين على المدى القصير (بملايين الدرهم)							
فصل 3-2022	فصل 2-2022	فصل 1-2022	فصل 4-2021	شهر 12-2021	شهر 11-2021	شهر 10-2021	
2,475	4,427	2,578	4,898	1,652	1,585	1,661	مجموع خدمة الدين
272	487	284	539	182	174	183	القيمة بملايين الدولار الأمريكي
1,847	2,904	1,823	3,456	724	1,260	1,472	أصل الدين
628	1,523	755	1,442	928	325	189	الفوائد

برنامج النشر: يتم تحديث البيانات ربع سنويا داخل أجل ثلاثة أشهر.  
المصدر: مديرية الخزينة والمالية الخارجية (قطب الدين).

الموقع على الأترنيت: <http://www.finances.gov.ma>