

المملكة المغربية



وزارة الاقتصاد والمالية
وإصلاح الإدارة

مارس

إحصائيات الدين الخارجي للخزينة


مديرية الخزينة والمالية الخارجية

حجم الدين / توزيع حجم الدين

خدمة الدين / السحوبات

توقعات خدمة الدين على المدى المتوسط

توقعات خدمة الدين على المدى القصير

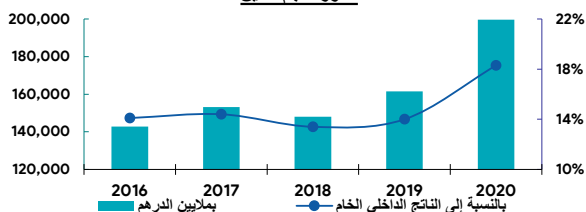


النشرة الإحصائية للدين الخارجي للخزينة مارس 2021

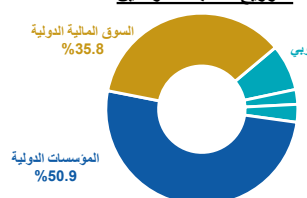
النشر المقبل : 30 شتنبر 2021

تاريخ النشر : 30 يونيو 2021

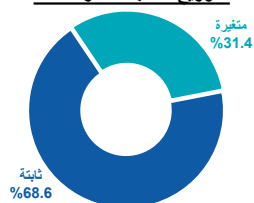
تطور حجم الدين



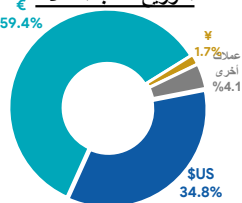
التوزيع حسب المقرضين



التوزيع حسب أسعار الفائدة

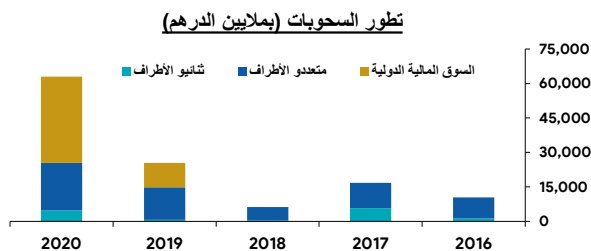
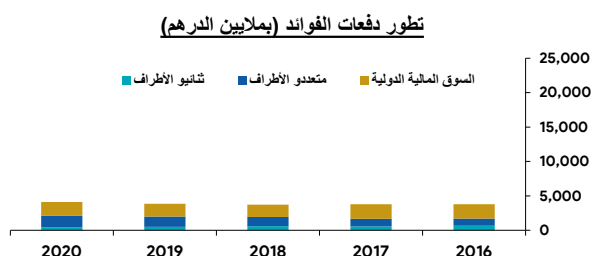
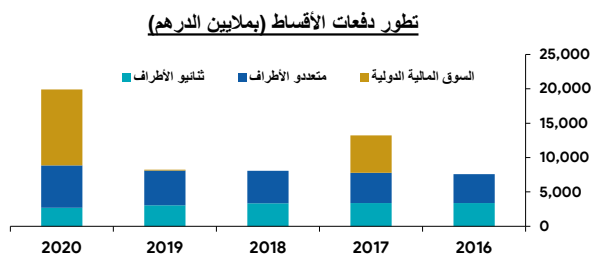


التوزيع حسب العملات



فصل 1-2021	فصل 4-2020	2020	2019	2018	2017	2016	
I- حجم الدين							
200,892	199,585	199,585	161,500	147,983	153,197	142,793	القيمة بملايين الدرهم
18,889	18,252	18,252	15,003	13,511	13,694	13,414	القيمة بملايين الأورو
22,172	22,413	22,413	16,835	15,471	16,421	14,144	القيمة بملايين الدولار الأمريكي
		%18.3	%14.0	%13.4	%14.4	%14.1	بالنسبة إلى الناتج الداخلي الخام
II- توزيع حجم الدين (النسبة المئوية)							
A- حسب الأجل (مدة الإقتراض الأصلية) والمقرضين							
%100.0	%100.0	%100.0	%100.0	%100.0	%100.0	%100.0	متوسط و طويل الأجل
%13.3	%11.5	%11.5	%13.3	%16.1	%17.4	%16.9	الدين الثنائي
%7.8	%6.9	%6.9	%6.5	%8.0	%9.0	%10.4	دول الإتحاد الأوروبي
%2.5	%2.5	%2.5	%3.6	%4.1	%4.0	%1.3	الدول العربية
%3.0	%2.1	%2.1	%3.2	%4.0	%4.4	%5.2	دول أخرى
%50.9	%51.7	%51.7	%55.7	%55.2	%52.9	%51.2	المؤسسات الدولية
%35.8	%36.8	%36.8	%31.0	%28.7	%29.7	%31.9	السوق المالية الدولية
%0.0	%0.0	%0.0	%0.0	%0.0	%0.0	%0.0	قصير الأجل
B- حسب العملات							
%34.8	%33.5	%33.5	%26.4	%28.5	%27.8	%22.0	الدولار الأمريكي
%59.4	%60.7	%60.7	%66.7	%63.2	%65.6	%71.0	الأورو
%1.7	%1.9	%1.9	%2.5	%2.9	%2.8	%2.8	الين الياباني
%4.1	%3.9	%3.9	%4.4	%5.4	%3.8	%4.2	عملات أخرى
C- حسب أسعار الفائدة							
%68.6	%68.6	%68.6	%64.3	%63.0	%59.4	%58.0	ثابتة
%31.4	%31.4	%31.4	%35.7	%37.0	%40.6	%42.0	متغيرة

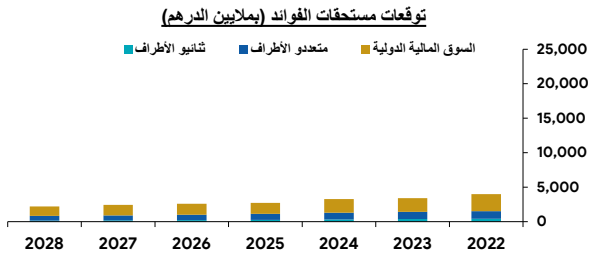
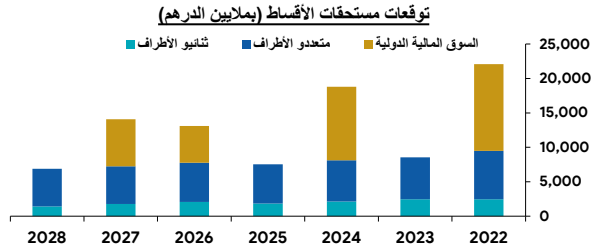
النشرة الإحصائية للدين الخارجي للخزينة مارس 2021



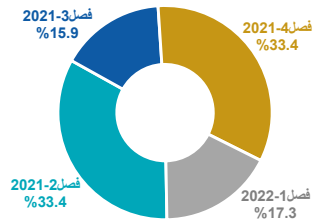
فصل 1-2021	فصل 4-2020	2020	2019	2018	2017	2016	
III- خدمة الدين (بملايين الدرهم)							
2,708	15,755	24,032	12,067	11,818	17,016	11,361	مجموع خدمة الدين
303	1,726	2,522	1,251	1,256	1,743	1,155	القيمة بملايين الدولار الأمريكي
		%10.5	%4.8	%5.1	%7.4	%5.2	بالنسبة إلى المداخيل العادية للميزانية
1,721	14,258	19,921	8,226	8,085	13,243	7,579	أصل الدين
463	921	2,695	3,041	3,350	3,387	3,369	الدين الثنائي
320	483	1,527	1,826	2,145	2,113	2,110	دول الإتحاد الأوروبي
42	390	555	256	247	262	248	الدول العربية
101	48	613	959	958	1,012	1,011	دول أخرى
1,258	2,451	6,167	5,070	4,735	4,399	4,210	المؤسسات الدولية
0	10,886	11,059	115	0	5,457	0	السوق المالية الدولية
987	1,497	4,111	3,841	3,733	3,773	3,782	الفوائد
84	115	435	502	601	561	671	الدين الثنائي
62	32	207	225	288	339	402	دول الإتحاد الأوروبي
5	77	172	181	185	52	57	الدول العربية
17	6	56	96	128	170	212	دول أخرى
810	293	1,661	1,502	1,344	1,121	1,018	المؤسسات الدولية
93	1,089	2,015	1,837	1,788	2,091	2,093	السوق المالية الدولية

فصل 1-2021	فصل 4-2020	2020	2019	2018	2017	2016	
VI- السحوبات (بملايين الدرهم)							
6,439	30,630	62,942	25,448	6,247	16,799	10,388	مجموع السحوبات
4,517	3,349	4,754	727	395	5,757	1,244	الدين الثنائي
2,717	3,334	4,599	690	348	351	463	دول الإتحاد الأوروبي
0	15	135	19	0	4,695	0	الدول العربية
1,800	0	20	18	47	711	781	دول أخرى
1,922	627	20,713	14,134	5,852	11,042	9,144	المؤسسات الدولية
0	26,654	37,475	10,587	0	0	0	السوق المالية الدولية

النشرة الإحصائية للدين الخارجي للخزينة مارس 2021



توقعات خدمة الدين على المدى القصير



v- توقعات خدمة الدين بناء على الرصيد القائم (بملايين الدرهم)							
2028	2027	2026	2025	2024	2023	2022	
9,083	16,499	15,689	10,281	22,053	11,932	26,083	مجموع خدمة الدين
999	1,816	1,726	1,131	2,427	1,313	2,870	القيمة بملايين الدولار الأمريكي
6,886	14,071	13,088	7,547	18,775	8,533	22,075	أصل الدين
1,424	1,760	2,073	1,841	2,138	2,453	2,449	الدين الثنائي
1,068	1,109	1,096	891	1,141	1,423	1,410	دول الإتحاد الأوروبي
32	371	739	749	751	774	782	الدول العربية
324	280	238	201	246	256	257	دول أخرى
5,462	5,495	5,681	5,706	5,970	6,080	7,051	المؤسسات الدولية
0	6,816	5,334	0	10,667	0	12,575	السوق المالية الدولية
2,197	2,428	2,601	2,734	3,278	3,399	4,008	الفوائد
164	183	217	260	319	371	432	الدين الثنائي
34	42	54	74	109	136	164	دول الإتحاد الأوروبي
3	9	30	52	75	97	121	الدول العربية
127	132	133	134	135	138	147	دول أخرى
664	715	780	870	982	1,051	1,104	المؤسسات الدولية
1,369	1,530	1,604	1,604	1,977	1,977	2,472	السوق المالية الدولية

iv- توقعات خدمة الدين على المدى القصير (بملايين الدرهم)							
فصل 1-2022	فصل 4-2021	فصل 3-2021	فصل 2-2021	شهر 6-2021	شهر 5-2021	شهر 4-2021	
2,513	4,843	2,300	4,833	1,941	1,100	1,792	مجموع خدمة الدين
277	533	253	532	214	121	197	القيمة بملايين الدولار الأمريكي
1,836	3,483	1,819	3,265	640	932	1,693	أصل الدين
677	1,360	481	1,568	1,301	168	99	الفوائد

برنامج النشر: يتم تحديث البيانات ربع سنويا داخل أجل ثلاثة أشهر.

المصدر: مديرية الخزينة والمالية الخارجية (قطب الدين).

الموقع على الأنترنت: <http://www.finances.gov.ma>