

المملكة المغربية



وزارة الاقتصاد والمالية
وإصلاح الإدارة

مارس

إحصائيات الدين الخارجي العمومي


مديرية الخزينة والمالية الخارجية

حجم الدين / توزيع حجم الدين

خدمة الدين / السحوبات

توقعات خدمة الدين على المدى المتوسط

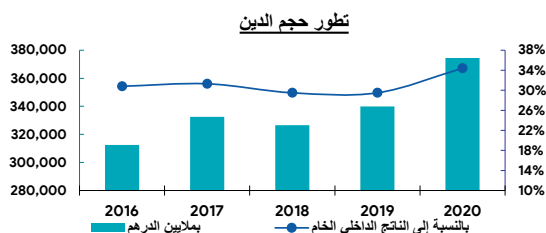
توقعات خدمة الدين على المدى القصير



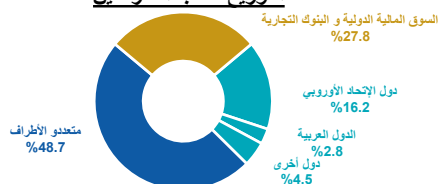
النشرة الإحصائية للدين الخارجي العمومي مارس 2021

النشر المقبل : 30 سبتمبر 2021

تاريخ النشر : 30 يونيو 2021



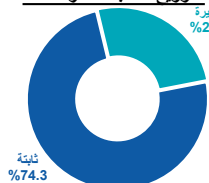
التوزيع حسب المقرضين



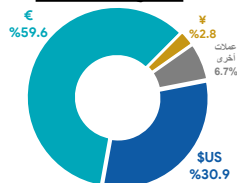
التوزيع حسب المدينين



التوزيع حسب أسعار الفائدة



التوزيع حسب العملات

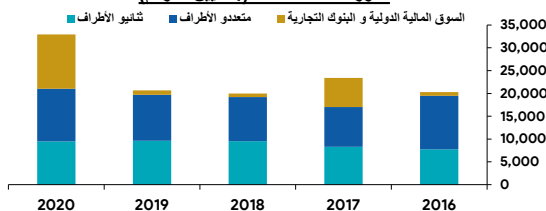


	فصل 2021-1	فصل 2020-4	2020	2019	2018	2017	2016
أ- حجم الدين							
القيمة بملايين الدرهم	373,750	374,508	374,508	339,892	326,615	332,558	312,468
القيمة بملايين الأورو	35,142	34,248	34,248	31,575	29,821	29,727	29,354
القيمة بملايين الدولار الأمريكي	41,250	42,057	42,057	35,431	34,145	35,646	30,950
بالنسبة إلى الناتج الداخلي الخام			%34.4	%29.5	%29.5	%31.3	%30.8
ب- توزيع حجم الدين (النسبة المئوية)							
أ- حسب الأجل (مدة الإقتراض الأصلية) والمقرضين							
متوسط وطويل الأجل	%100.0	%100.0	%100.0	%100.0	%100.0	%100.0	%100.0
الدين النثائي	%23.5	%23.0	%23.0	%25.6	%28.4	%29.4	%28.9
دول الإتحاد الأوروبي	%16.2	%16.0	%16.0	%16.9	%18.7	%19.8	%19.8
الدول العربية	%2.8	%2.8	%2.8	%3.6	%4.0	%3.9	%2.8
دول أخرى	%4.5	%4.2	%4.2	%5.1	%5.7	%5.7	%6.3
المؤسسات الدولية	%48.7	%48.9	%48.9	%49.4	%48.8	%47.3	%45.9
السوق المالية الدولية و البنوك التجارية	%27.8	%28.1	%28.1	%25.0	%22.8	%23.3	%25.2
قصير الأجل	%0.0	%0.0	%0.0	%0.0	%0.0	%0.0	%0.0
ب- حسب الجهة المدينة							
الخزينة	%53.8	%53.3	%53.3	%47.5	%45.3	%46.1	%45.7
المؤسسات و المقاولات العمومية	%45.3	%45.7	%45.7	%51.5	%54.2	%53.5	%54.0
باقي المدينين	%0.9	%1.0	%1.0	%1.0	%0.5	%0.4	%0.3
المؤسسات المالية العمومية	%0.3	%0.4	%0.4	%0.4	%0.1	%0.2	%0.2
الجماعات الترابية	%0.5	%0.5	%0.5	%0.5	%0.3	%0.1	%0.1
المؤسسات ذات المنفعة العامة	%0.1	%0.1	%0.1	%0.1	%0.1	%0.1	%0.0
ج- حسب العملات							
الدولار الأمريكي	%30.9	%29.8	%29.8	%27.1	%28.4	%27.8	%26.7
الأورو	%59.6	%60.6	%60.6	%61.8	%59.6	%61.1	%61.4
الين الياباني	%2.8	%3.0	%3.0	%3.5	%3.8	%3.6	%3.8
عملات أخرى	%6.7	%6.6	%6.6	%7.6	%8.2	%7.5	%8.1
د- حسب أسعار الفائدة							
ثابتة	%74.3	%74.5	%74.5	%74.9	%75.3	%74.1	%74.3
متغيرة	%25.7	%25.5	%25.5	%25.1	%24.7	%25.9	%25.7

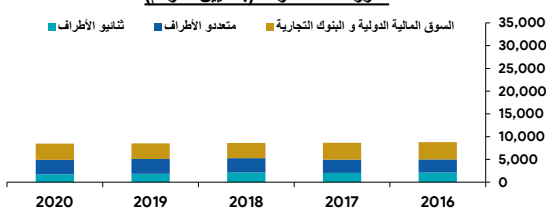
النشرة الإحصائية للدين الخارجي العمومي مارس 2021

فصل 2021-1	فصل 2020-4	2020	2019	2018	2017	2016	
III- خدمة الدين (بملايين الدرهم)							
5,309	21,620	41,424	29,233	28,586	32,059	29,078	مجموع خدمة الدين
593	2,369	4,347	3,030	3,038	3,284	2,957	القيمة بملايين الدولار الأمريكي
		%9.3	%5.7	%5.8	%6.8	%6.8	بالنسبة إلى المداخيل الجارية لميزان الأداءات
3,836	18,525	32,957	20,689	19,979	23,389	20,296	أصل الدين
1,574	3,210	9,510	9,619	9,550	8,293	7,754	الدين الثنائي
1,021	2,465	6,755	7,043	7,108	5,820	5,467	دول الإتحاد الأوروبي
124	555	1,150	815	722	758	749	الدول العربية
429	190	1,605	1,761	1,720	1,715	1,538	دول أخرى
2,059	4,224	11,501	10,086	9,673	8,744	11,743	المؤسسات الدولية
203	11,091	11,946	984	756	6,352	799	السوق المالية الدولية و البنوك التجارية
1,473	3,095	8,467	8,544	8,607	8,670	8,782	الفوائد
300	542	1,699	1,859	2,119	2,042	2,106	الدين الثنائي
180	367	1,060	1,140	1,366	1,387	1,433	دول الإتحاد الأوروبي
36	137	368	397	398	263	250	الدول العربية
84	38	271	322	355	392	423	دول أخرى
1,056	742	3,188	3,240	3,134	2,934	2,908	المؤسسات الدولية
117	1,811	3,580	3,445	3,354	3,694	3,768	السوق المالية الدولية و البنوك التجارية
VI- السحوبات (بملايين الدرهم)							
8,662	34,293	76,107	39,480	19,281	35,668	31,894	مجموع السحوبات
5,263	4,032	9,181	4,741	4,834	14,771	12,457	الدين الثنائي
3,182	3,893	8,395	4,414	3,607	7,312	7,900	دول الإتحاد الأوروبي
74	105	310	75	467	5,743	1,244	الدول العربية
2,007	34	476	252	760	1,716	3,313	دول أخرى
3,399	3,607	29,451	20,143	12,834	20,897	19,281	المؤسسات الدولية
0	26,654	37,475	14,596	1,613	0	156	السوق المالية الدولية و البنوك التجارية

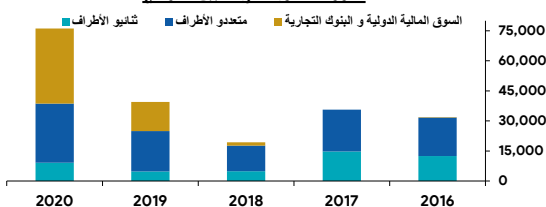
تطور دفعات الأقساط (بملايين الدرهم)



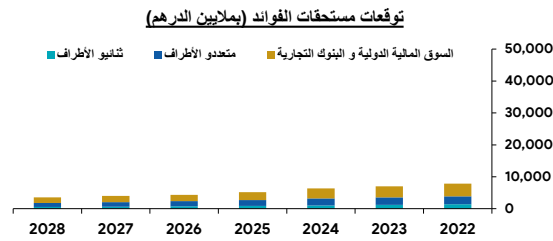
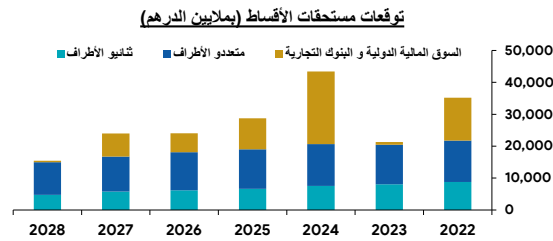
تطور دفعات الفوائد (بملايين الدرهم)



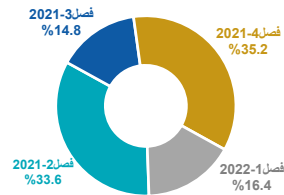
تطور السحوبات (بملايين الدرهم)



النشرة الإحصائية للدين الخارجي العمومي مارس 2021



توقعات خدمة الدين على المدى القصير



V- توقعات خدمة الدين بناء على الرصيد القائم (بملايين الدرهم)						
2028	2027	2026	2025	2024	2023	2022
18,983	27,973	28,421	33,881	49,755	28,286	43,012
2,089	3,078	3,128	3,728	5,475	3,113	4,733
15,456	24,012	24,071	28,745	43,427	21,304	35,172
4,715	5,764	6,195	6,640	7,529	8,099	8,798
3,194	3,804	3,884	4,298	5,109	5,654	6,364
415	820	1,188	1,198	1,225	1,239	1,254
1,106	1,140	1,123	1,144	1,195	1,206	1,180
10,276	10,947	11,901	12,357	13,130	12,388	12,966
465	7,301	5,975	9,748	22,768	817	13,408
3,527	3,961	4,350	5,136	6,328	6,982	7,840
526	610	716	843	1,006	1,171	1,372
262	309	363	435	543	650	786
71	89	124	160	196	233	271
193	212	229	248	267	288	315
1,240	1,422	1,625	1,867	2,194	2,351	2,500
1,761	1,929	2,009	2,426	3,128	3,460	3,968

IV- توقعات خدمة الدين على المدى القصير (بملايين الدرهم)						
فصل 1-2022	فصل 4-2021	فصل 3-2021	فصل 2-2021	شهر 6-2021	شهر 5-2021	شهر 4-2021
5,216	11,210	4,707	10,677	4,694	1,861	4,122
574	1,234	518	1,176	517	205	454
4,071	8,218	3,834	7,563	2,939	1,542	3,082
1,145	2,992	873	3,114	1,755	319	1,040

برنامج النشر: يتم تحديث البيانات ربع سنويا داخل أجل ثلاثة أشهر.
المصدر: مديرية الخزينة والمالية الخارجية (قطب الدين).
الموقع على الأنترنت: <http://www.finances.gov.ma>