

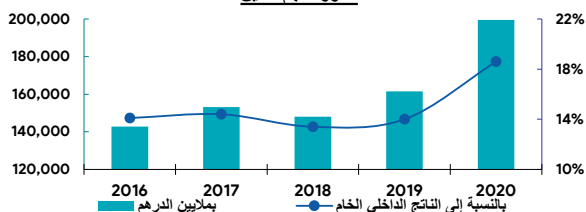
دجنبر

النشرة الإحصائية للدين الخارجي للخزينة دجنبر 2020

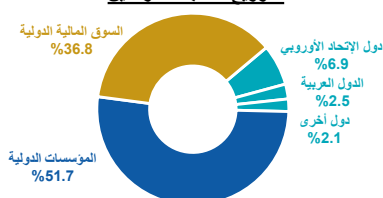
النشر المقبل : 30 يونيو 2021

تاريخ النشر : 31 مارس 2021

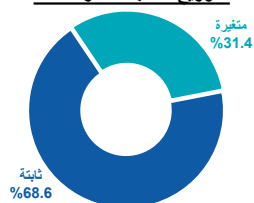
تطور حجم الدين



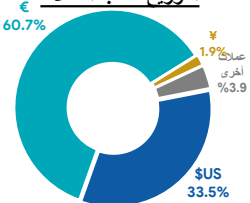
التوزيع حسب المقرضين



التوزيع حسب أسعار الفائدة

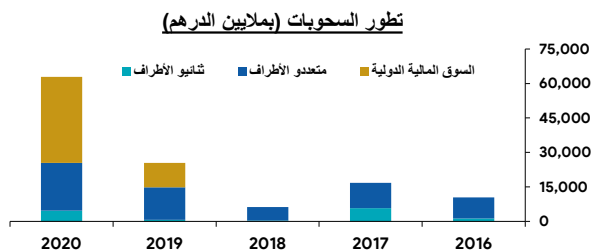
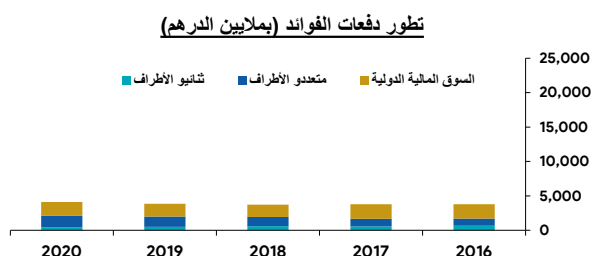
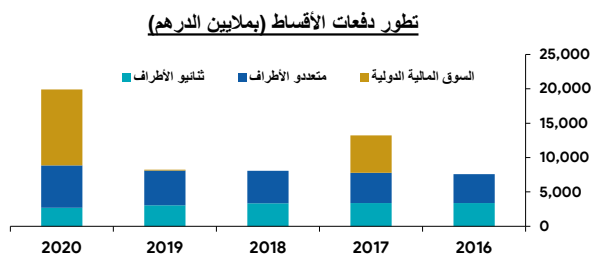


التوزيع حسب العملات



فصل 2020-4	فصل 2020-3	2020	2019	2018	2017	2016	
I- حجم الدين							
199,522	183,418	199,522	161,500	147,983	153,197	142,793	القيمة بملايين الدرهم
18,246	16,935	18,246	15,003	13,511	13,694	13,414	القيمة بملايين الأورو
22,406	19,832	22,406	16,835	15,471	16,421	14,144	القيمة بملايين الدولار الأمريكي
		%18.6	%14.0	%13.4	%14.4	%14.1	بالنسبة إلى الناتج الداخلي الخام
II- توزيع حجم الدين (النسبة المئوية)							
A- حسب الأجل (مدة الاقتراض الأصلية) والمقرضين							
%100.0	%100.0	%100.0	%100.0	%100.0	%100.0	%100.0	متوسط وطويل الأجل
%11.5	%11.4	%11.5	%13.3	%16.1	%17.4	%16.9	الدين الثنائي
%6.9	%5.9	%6.9	%6.5	%8.0	%9.0	%10.4	دول الإتحاد الأوروبي
%2.5	%3.0	%2.5	%3.6	%4.1	%4.0	%1.3	الدول العربية
%2.1	%2.5	%2.1	%3.2	%4.0	%4.4	%5.2	دول أخرى
%51.7	%57.4	%51.7	%55.7	%55.2	%52.9	%51.2	المؤسسات الدولية
%36.8	%31.2	%36.8	%31.0	%28.7	%29.7	%31.9	السوق المالية الدولية
%0.0	%0.0	%0.0	%0.0	%0.0	%0.0	%0.0	قصير الأجل
B- حسب العملات							
%33.5	%23.2	%33.5	%26.4	%28.5	%27.8	%22.0	الدولار الأمريكي
%60.7	%69.9	%60.7	%66.7	%63.2	%65.6	%71.0	الأورو
%1.9	%2.1	%1.9	%2.5	%2.9	%2.8	%2.8	الين الياباني
%3.9	%4.8	%3.9	%4.4	%5.4	%3.8	%4.2	عملات أخرى
C- حسب أسعار الفائدة							
%68.6	%65.3	%68.6	%64.3	%63.0	%59.4	%58.0	ثابتة
%31.4	%34.7	%31.4	%35.7	%37.0	%40.6	%42.0	متغيرة

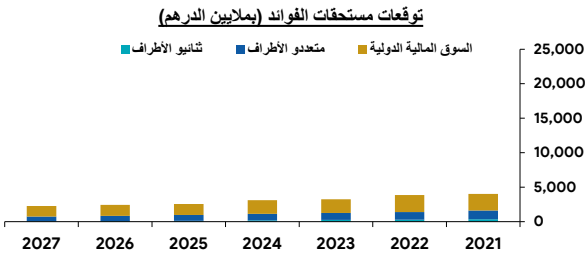
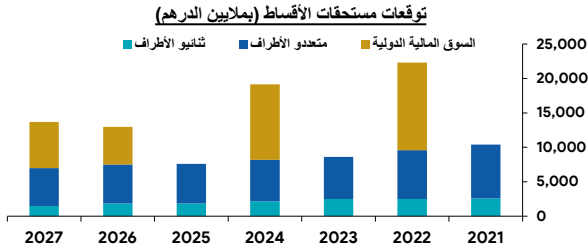
النشرة الإحصائية للدين الخارجي للخزينة دجنبر 2020



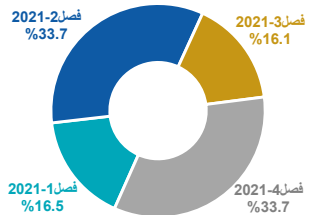
فصل 4-2020	فصل 3-2020	2020	2019	2018	2017	2016	
							III- خدمة الدين (بملايين الدرهم)
15,755	2,512	24,032	12,067	11,818	17,016	11,361	مجموع خدمة الدين
1,726	268	2,522	1,251	1,256	1,743	1,155	القيمة بملايين الدولار الأمريكي
		%10.5	%4.8	%5.1	%7.4	%5.2	بالنسبة إلى المداخيل العادية للميزانية
14,258	1,738	19,921	8,226	8,085	13,243	7,579	أصل الدين
921	511	2,695	3,041	3,350	3,387	3,369	الدين الثنائي
483	324	1,527	1,826	2,145	2,113	2,110	دول الإتحاد الأوروبي
390	54	555	256	247	262	248	الدول العربية
48	133	613	959	958	1,012	1,011	دول أخرى
2,451	1,054	6,167	5,070	4,735	4,399	4,210	المؤسسات الدولية
10,886	173	11,059	115	0	5,457	0	السوق المالية الدولية
1,497	774	4,111	3,841	3,733	3,773	3,782	الفوائد
115	99	435	502	601	561	671	الدين الثنائي
32	72	207	225	288	339	402	دول الإتحاد الأوروبي
77	5	172	181	185	52	57	الدول العربية
6	22	56	96	128	170	212	دول أخرى
293	641	1,661	1,502	1,344	1,121	1,018	المؤسسات الدولية
1,089	34	2,015	1,837	1,788	2,091	2,093	السوق المالية الدولية

فصل 4-2020	فصل 3-2020	2020	2019	2018	2017	2016	
							VI- السحوبات (بملايين الدرهم)
30,625	21,926	62,877	25,448	6,247	16,799	10,388	مجموع السحوبات
3,344	454	4,698	727	395	5,757	1,244	الدين الثنائي
3,329	454	4,594	690	348	351	463	دول الإتحاد الأوروبي
15	0	85	19	0	4,695	0	الدول العربية
0	0	19	18	47	711	781	دول أخرى
627	10,651	20,704	14,134	5,852	11,042	9,144	المؤسسات الدولية
26,654	10,821	37,475	10,587	0	0	0	السوق المالية الدولية

النشرة الإحصائية للدين الخارجي للخزينة دجنبر 2020



توقعات خدمة الدين على المدى القصير



V- توقعات خدمة الدين بناء على الرصيد القائم (بملايين الدرهم)							
2027	2026	2025	2024	2023	2022	2021	
15,944	15,426	10,184	22,278	11,870	26,181	14,391	مجموع خدمة الدين
1,785	1,727	1,140	2,494	1,329	2,931	1,611	القيمة بملايين الدولار الأمريكي
13,674	12,979	7,607	19,154	8,618	22,313	10,380	أصل الدين
1,484	1,830	1,848	2,153	2,477	2,474	2,584	الدين الثنائي
879	866	916	1,173	1,463	1,449	1,491	دول الإتحاد الأوروبي
364	717	725	727	750	761	811	الدول العربية
241	247	207	253	264	264	282	دول أخرى
5,491	5,665	5,759	6,033	6,141	7,116	7,796	المؤسسات الدولية
6,699	5,484	0	10,968	0	12,723	0	السوق المالية الدولية
2,270	2,447	2,577	3,124	3,252	3,868	4,011	الفوائد
57	93	132	188	242	298	357	الدين الثنائي
32	43	58	88	115	144	173	دول الإتحاد الأوروبي
8	30	51	73	95	118	141	الدول العربية
17	20	23	27	32	36	43	دول أخرى
697	762	854	960	1,034	1,095	1,272	المؤسسات الدولية
1,516	1,592	1,591	1,976	1,976	2,475	2,382	السوق المالية الدولية

IV- توقعات خدمة الدين على المدى القصير (بملايين الدرهم)							
فصل 4-2021	فصل 3-2021	فصل 2-2021	فصل 1-2021	شهر 3-2021	شهر 2-2021	شهر 1-2021	
4,851	2,320	4,846	2,375	772	826	777	مجموع خدمة الدين
543	260	543	266	86	93	87	القيمة بملايين الدولار الأمريكي
3,512	1,840	3,287	1,741	539	628	574	أصل الدين
1,339	480	1,559	634	233	198	203	الفوائد

برنامج النشر : يتم تحديث البيانات ربع سنويا داخل أجل ثلاثة أشهر.

المصدر : مديرية الخزينة والمالية الخارجية (قطب الدين).

الموقع على الأنترنت : <http://www.finances.gov.ma>