

المملكة المغربية



وزارة الاقتصاد والمالية  
وإصلاح الإدارة

دجنبر

# إحصائيات الدين الخارجي العمومي


مديرية الخزينة والمالية الخارجية

حجم الدين / توزيع حجم الدين

خدمة الدين / السحوبات

توقعات خدمة الدين على المدى المتوسط

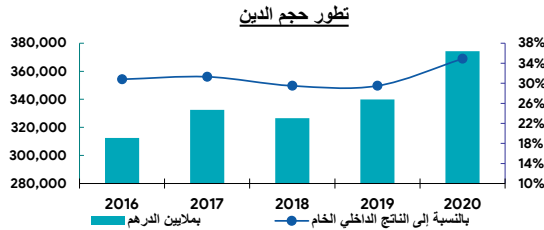
توقعات خدمة الدين على المدى القصير



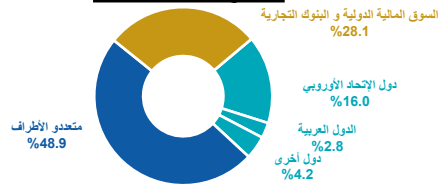
## النشرة الإحصائية للدين الخارجي العمومي دجنبر 2020

النشر المقبل : 30 يونيو 2021

تاريخ النشر : 31 مارس 2021



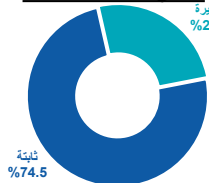
### التوزيع حسب المقرضين



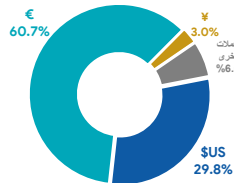
### التوزيع حسب المدينين



### التوزيع حسب أسعار الفائدة



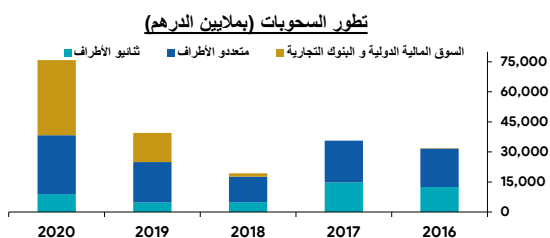
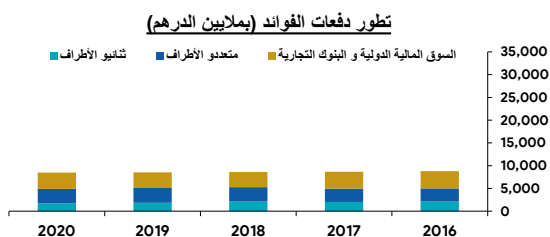
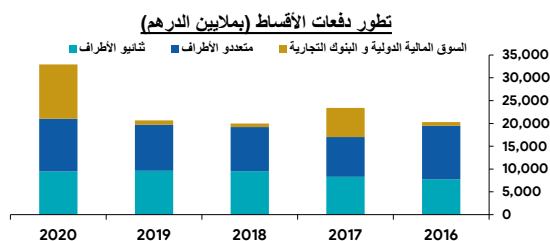
### التوزيع حسب العملات



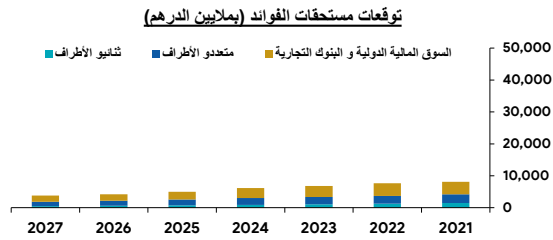
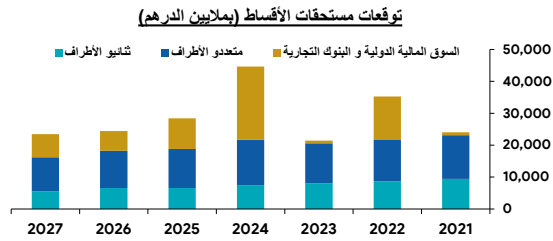
2020-4	2020-3	2020	2019	2018	2017	2016	
<b>أ- حجم الدين</b>							
374,315	360,320	374,315	339,892	326,615	332,558	312,468	القيمة بملايين الدرهم
34,231	33,267	34,231	31,575	29,821	29,727	29,354	القيمة بملايين الأورو
42,035	38,959	42,035	35,431	34,145	35,646	30,950	القيمة بملايين الدولار الأمريكي
		%34.9	%29.5	%29.5	%31.3	%30.8	بالنسبة إلى الناتج الداخلي الخام
<b>ب- توزيع حجم الدين (النسبة المئوية)</b>							
<b>أ- حسب الأجل (مدة الإقتراض الأصلية) والمقرضين</b>							
<b>متوسط وطويل الأجل</b>							
%100.0	%100.0	%100.0	%100.0	%100.0	%100.0	%100.0	الدين الثنائي
%23.0	%23.7	%23.0	%25.6	%28.4	%29.4	%28.9	دول الإتحاد الأوروبي
%16.0	%16.1	%16.0	%16.9	%18.7	%19.8	%19.8	الدول العربية
%2.8	%3.1	%2.8	%3.6	%4.0	%3.9	%2.8	دول أخرى
%4.2	%4.5	%4.2	%5.1	%5.7	%5.7	%6.3	المؤسسات الدولية
%48.9	%51.2	%48.9	%49.4	%48.8	%47.3	%45.9	السوق المالية الدولية و البنوك التجارية
%28.1	%25.1	%28.1	%25.0	%22.8	%23.3	%25.2	قصر الأجل
%0.0	%0.0	%0.0	%0.0	%0.0	%0.0	%0.0	
<b>ب- حسب الجهة المدينة</b>							
<b>الخزينة</b>							
%53.3	%50.9	%53.3	%47.5	%45.3	%46.1	%45.7	المؤسسات و المقاولات العمومية
%45.7	%48.1	%45.7	%51.5	%54.2	%53.5	%54.0	باقي المدينين
%1.0	%1.0	%1.0	%1.0	%0.5	%0.4	%0.3	المؤسسات المالية العمومية
%0.4	%0.4	%0.4	%0.4	%0.1	%0.2	%0.2	الجماعات الترابية
%0.5	%0.5	%0.5	%0.5	%0.3	%0.1	%0.1	المؤسسات ذات المنفعة العامة
%0.1	%0.1	%0.1	%0.1	%0.1	%0.1	%0.0	
<b>ج- حسب العملات</b>							
%29.8	%24.9	%29.8	%27.1	%28.4	%27.8	%26.7	الدولار الأمريكي
%60.7	%64.6	%60.7	%61.8	%59.6	%61.1	%61.4	الأورو
%3.0	%3.2	%3.0	%3.5	%3.8	%3.6	%3.8	الين الياباني
%6.5	%7.3	%6.5	%7.6	%8.2	%7.5	%8.1	عملات أخرى
<b>د- حسب أسعار الفائدة</b>							
%74.5	%73.9	%74.5	%74.9	%75.3	%74.1	%74.3	ثابتة
%25.5	%26.1	%25.5	%25.1	%24.7	%25.9	%25.7	متغيرة

## النشرة الإحصائية للدين الخارجي العمومي دجنبر 2020

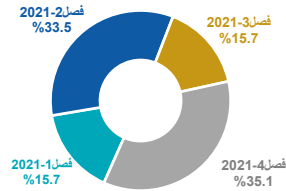
فصل 2020-4	فصل 2020-3	2020	2019	2018	2017	2016	
							<b>III- خدمة الدين (بملايين الدرهم)</b>
21,620	5,136	41,424	29,233	28,586	32,059	29,078	مجموع خدمة الدين
2,369	548	4,347	3,030	3,038	3,284	2,957	القيمة بملايين الدولار الأمريكي
		%9.3	%5.7	%5.8	%6.8	%6.8	بالنسبة إلى المداخيل الجارية لميزان الأداءات
18,525	3,906	32,957	20,689	19,979	23,389	20,296	أصل الدين
3,210	1,632	9,510	9,619	9,550	8,293	7,754	الدين الثنائي
2,465	1,009	6,755	7,043	7,108	5,820	5,467	دول الإتحاد الأوروبي
555	143	1,150	815	722	758	749	الدول العربية
190	480	1,605	1,761	1,720	1,715	1,538	دول أخرى
4,224	1,896	11,501	10,086	9,673	8,744	11,743	المؤسسات الدولية
11,091	378	11,946	984	756	6,352	799	السوق المالية الدولية و البنوك التجارية
3,095	1,230	8,467	8,544	8,607	8,670	8,782	الفوائد
542	275	1,699	1,859	2,119	2,042	2,106	الدين الثنائي
367	144	1,060	1,140	1,366	1,387	1,433	دول الإتحاد الأوروبي
137	37	368	397	398	263	250	الدول العربية
38	94	271	322	355	392	423	دول أخرى
742	894	3,188	3,240	3,134	2,934	2,908	المؤسسات الدولية
1,811	61	3,580	3,445	3,354	3,694	3,768	السوق المالية الدولية و البنوك التجارية
							<b>VI- السحوبات (بملايين الدرهم)</b>
34,206	23,617	75,847	39,480	19,281	35,668	31,894	مجموع السحوبات
3,945	1,234	8,930	4,741	4,834	14,771	12,457	الدين الثنائي
3,888	1,200	8,390	4,414	3,607	7,312	7,900	دول الإتحاد الأوروبي
24	18	179	75	467	5,743	1,244	الدول العربية
33	16	361	252	760	1,716	3,313	دول أخرى
3,607	11,562	29,442	20,143	12,834	20,897	19,281	المؤسسات الدولية
26,654	10,821	37,475	14,596	1,613	0	156	السوق المالية الدولية و البنوك التجارية



## النشرة الإحصائية للدين الخارجي العمومي دجنبر 2020



توقعات خدمة الدين على المدى القصير



V- توقعات خدمة الدين بناء على الرصيد القائم (بملايين الدرهم)							
2027	2026	2025	2024	2023	2022	2021	
27,205	28,576	33,379	50,765	28,239	42,880	32,102	مجموع خدمة الدين
3,046	3,199	3,737	5,684	3,162	4,801	3,594	القيمة بملايين الدولار الأمريكي
23,430	24,409	28,435	44,626	21,434	35,235	24,022	أصل الدين
5,510	6,598	6,595	7,508	8,098	8,626	9,428	الدين الثنائي
3,632	4,306	4,250	5,084	5,649	6,188	6,870	دول الإتحاد الأوروبي
759	1,133	1,165	1,191	1,205	1,223	1,325	الدول العربية
1,119	1,159	1,180	1,233	1,244	1,215	1,233	دول أخرى
10,722	11,668	12,230	14,224	12,497	13,030	13,672	المؤسسات الدولية
7,198	6,143	9,610	22,894	839	13,579	922	السوق المالية الدولية و البنوك التجارية
3,775	4,167	4,944	6,139	6,805	7,645	8,080	الفوائد
488	594	718	878	1,048	1,224	1,425	الدين الثنائي
306	360	427	530	639	756	891	دول الإتحاد الأوروبي
85	118	153	188	225	261	302	الدول العربية
97	116	138	160	184	207	232	دول أخرى
1,378	1,581	1,825	2,152	2,322	2,472	2,785	المؤسسات الدولية
1,909	1,992	2,401	3,109	3,435	3,949	3,870	السوق المالية الدولية و البنوك التجارية

IV- توقعات خدمة الدين على المدى القصير (بملايين الدرهم)							
فصل 4-2021	فصل 3-2021	فصل 2-2021	فصل 1-2021	شهر 3-2021	شهر 2-2021	شهر 1-2021	
11,266	5,038	10,770	5,030	1,972	1,239	1,819	مجموع خدمة الدين
1,261	564	1,206	564	221	139	204	القيمة بملايين الدولار الأمريكي
8,308	4,139	7,649	3,927	1,594	931	1,402	أصل الدين
2,958	899	3,121	1,103	378	308	417	الفوائد

برنامج النشر: يتم تحديث البيانات ربع سنويا داخل أجل ثلاثة أشهر.  
المصدر: مديرية الخزينة والمالية الخارجية (قطب الدين).  
الموقع على الأنترنت: <http://www.finances.gov.ma>