

## مديرية الخزينة والمالية الخارجية

# إحصائيات الديون الخارجية للخزينة

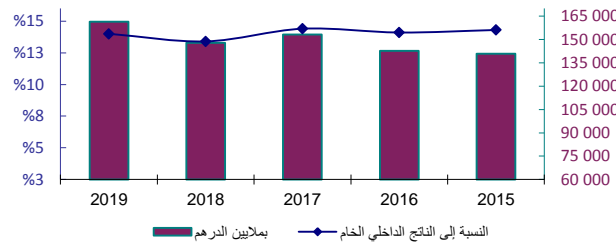
شتمبر 2020

## النشرة الإحصائية للدين الخارجي للخزينة شتبر 2020

النشر المقبل : 31 مارس 2021

تاريخ النشر : 31 دجنبر 2020

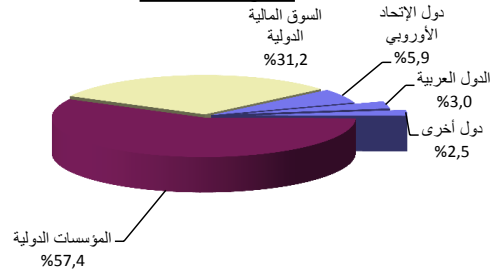
### تطور حجم الدين



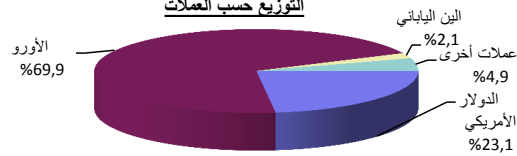
2020-فصل3	2020-فصل2	2019	2018	2017	2016	2015
-----------	-----------	------	------	------	------	------

I- حجم الدين							
183,401	166,974	161,500	147,983	153,197	142,793	140,808	القيمة بملايين الدرهم
16,933	15,324	15,003	13,511	13,694	13,414	13,063	القيمة بملايين الأورو
19,830	17,179	16,835	15,471	16,421	14,144	14,215	القيمة بملايين الدولار الأمريكي
		%14.0	%13.4	%14.4	%14.1	%14.3	النسبة إلى الناتج الداخلي الخام


### التوزيع حسب المقرضين



### التوزيع حسب العملات



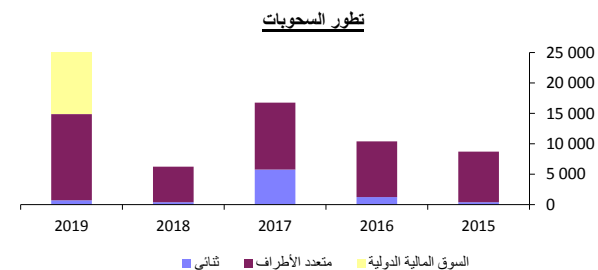
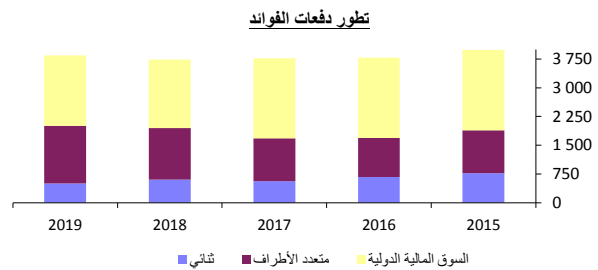
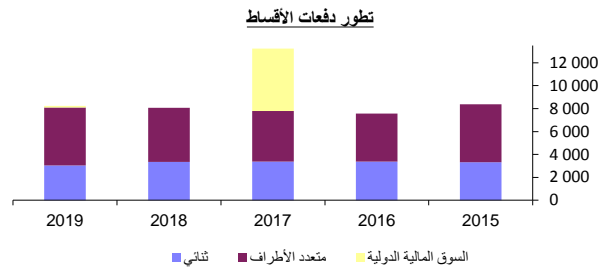
### التوزيع حسب أسعار الفائدة



II- توزيع حجم الدين (النسبة المئوية)							
%100.0	%100.0	%100.0	%100.0	%100.0	%100.0	%100.0	أ- حسب الأجل (مدة الإقراض الأصلية) والمقرضين متوسط و طويل الأجل
							الدين الثنائي
							دول الإتحاد الأوروبي
							الدول العربية
							دول أخرى
%57.4	%58.6	%55.7	%55.2	%52.9	%51.2	%48.6	المؤسسات الدولية
							السوق المالية الدولية
							قصير الأجل
							ب- حسب العملات
							الدولار الأمريكي
الأورو							
الدين الياباني							
عملات أخرى							
%65.2	%62.0	%64.3	%63.0	%59.4	%58.0	%61.7	ج- حسب أسعار الفائدة
							ثابتة
							متغيرة
							ثابتة
							متغيرة

## النشرة الإحصائية للدين الخارجى للخزينة شتبر 2020

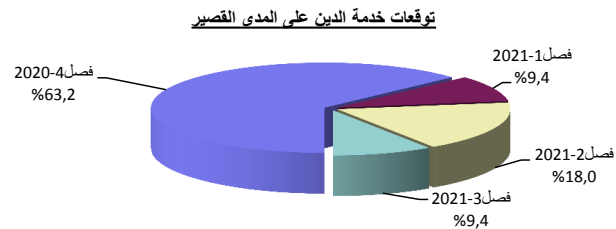
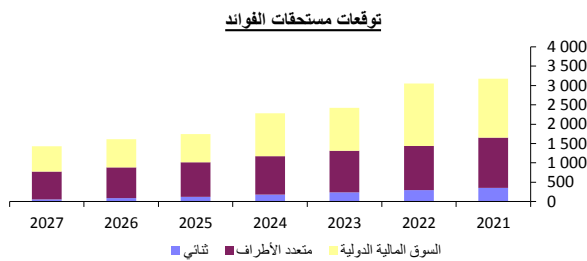
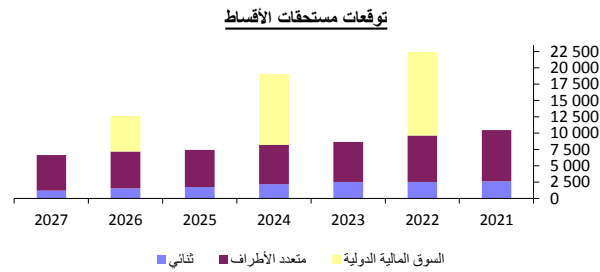
3فصل-2020	2فصل-2020	2019	2018	2017	2016	2015
-----------	-----------	------	------	------	------	------



III- خدمة الدين (بملايين الدرهم)							
<b>2,434</b>	<b>3,372</b>	<b>12,067</b>	<b>11,818</b>	<b>17,016</b>	<b>11,361</b>	<b>12,353</b>	<b>مجموع خدمة الدين</b> القيمة بملايين الدولار الأمريكي النسبة إلى المداخل العادية للميزانية
<b>261</b>	<b>341</b>	<b>1,251</b>	<b>1,256</b>	<b>1,743</b>	<b>1,155</b>	<b>1,261</b>	
		4.8%	5.1%	7.4%	5.2%	5.9%	
<b>1,684</b>	<b>2,147</b>	<b>8,226</b>	<b>8,085</b>	<b>13,243</b>	<b>7,579</b>	<b>8,368</b>	<b>أصل الدين</b> الدين الثنائي دول الإتحاد الأوروبي الدول العربية دول أخرى
511	477	3,041	3,350	3,387	3,369	3,313	
324	392	1,826	2,145	2,113	2,110	2,097	
54	65	256	247	262	248	235	المؤسسات الدولية
133	20	959	958	1,012	1,011	981	
1,054	1,670	5,070	4,735	4,399	4,210	5,055	
119	0	115	0	5,457	0	0	السوق المالية الدولية
<b>750</b>	<b>1,225</b>	<b>3,841</b>	<b>3,733</b>	<b>3,773</b>	<b>3,782</b>	<b>3,985</b>	<b>الفوائد</b> الدين الثنائي دول الإتحاد الأوروبي الدول العربية دول أخرى
98	118	502	601	561	671	772	
72	32	225	288	339	402	469	
5	83	181	185	52	57	67	المؤسسات الدولية
21	3	96	128	170	212	236	
641	215	1,502	1,344	1,121	1,018	1,120	
11	892	1,837	1,788	2,091	2,093	2,093	السوق المالية الدولية

VI- السحوبات (بملايين الدرهم)							
<b>21,907</b>	<b>9,947</b>	<b>25,448</b>	<b>6,247</b>	<b>16,799</b>	<b>10,388</b>	<b>8,687</b>	<b>مجموع السحوبات</b> الدين الثنائي دول الإتحاد الأوروبي الدول العربية دول أخرى
454	827	727	395	5,757	1,244	394	
454	809	690	348	351	463	322	
0	18	19	0	4,695	0	24	المؤسسات الدولية
0	0	18	47	711	781	48	
10,632	9,120	14,134	5,852	11,042	9,144	8,293	
10,821	0	10,587	0	0	0	0	السوق المالية الدولية

## النشرة الإحصائية للدين الخارجي للخزينة شتبر 2020



### V- توقعات خدمة الدين بناء على الرصيد القائم (بملايين الدرهم)

	2027	2026	2025	2024	2023	2022	2021
<b>مجموع خدمة الدين</b>	<b>8,081</b>	<b>14,229</b>	<b>9,183</b>	<b>21,344</b>	<b>11,080</b>	<b>25,513</b>	<b>13,627</b>
القيمة بملايين الدولار الأمريكي	871	1,534	990	2,301	1,194	2,750	1,469
<b>أصل الدين</b>	<b>6,655</b>	<b>12,619</b>	<b>7,439</b>	<b>19,063</b>	<b>8,655</b>	<b>22,458</b>	<b>10,453</b>
الدين الثنائي	1,178	1,536	1,710	2,175	2,496	2,490	2,594
دول الإتحاد الأوروبي	555	541	747	1,162	1,449	1,434	1,477
الدول العربية	378	744	753	755	778	787	829
دول أخرى	245	251	210	258	269	269	288
المؤسسات الدولية	5,477	5,651	5,729	6,025	6,159	7,151	7,859
السوق المالية الدولية	0	5,432	0	10,863	0	12,817	0
<b>الفوائد</b>	<b>1,426</b>	<b>1,610</b>	<b>1,744</b>	<b>2,281</b>	<b>2,425</b>	<b>3,055</b>	<b>3,174</b>
الدين الثنائي	52	87	126	183	240	295	357
دول الإتحاد الأوروبي	26	36	50	80	108	136	167
الدول العربية	9	31	53	75	99	122	147
دول أخرى	17	20	23	28	33	37	43
المؤسسات الدولية	720	794	889	989	1,076	1,147	1,295
السوق المالية الدولية	654	729	729	1,109	1,109	1,613	1,522

### IV- توقعات خدمة الدين على المدى القصير

	فصل 3-2021	فصل 2-2021	فصل 1-2021	فصل 4-2020	شهر 12-2020	شهر 11-2020	شهر 10-2020
<b>مجموع خدمة الدين</b>	<b>2,331</b>	<b>4,486</b>	<b>2,348</b>	<b>15,751</b>	<b>1,285</b>	<b>1,314</b>	<b>13,152</b>
القيمة بملايين الدولار الأمريكي	251	484	253	1,699	139	142	1,418
أصل الدين	1,847	3,322	1,741	14,243	773	941	12,529
الفوائد	484	1,164	607	1,508	512	373	623