

## مديرية الخزينة والمالية الخارجية

# إحصائيات الكيز الخارجى العمومى

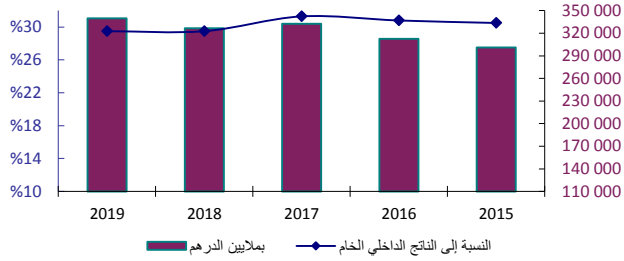
شتنبر 2020

## النشرة الإحصائية للدين الخارجي العمومي شتمبر 2020

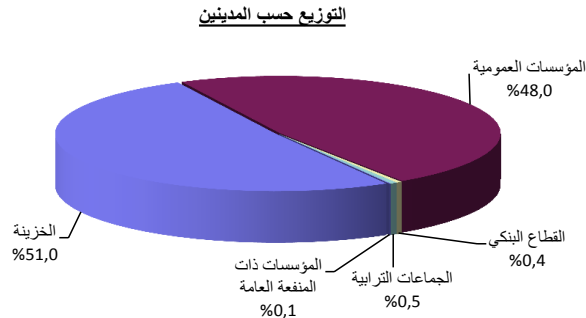
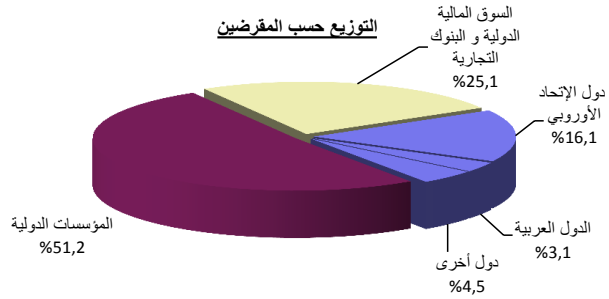
النشر المقبل : 31 مارس 2021

تاريخ النشر : 31 دجنبر 2020

### تطور حجم الدين

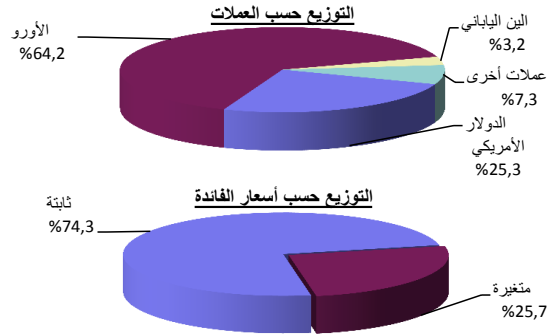


فصل 2020-3	فصل 2020-2	2019	2018	2017	2016	2015	
359,716	348,084	339,892	326,615	332,558	312,468	300,985	القيمة بملايين الدرهم
33,212	31,945	31,575	29,821	29,727	29,354	27,922	القيمة بملايين الأورو
38,894	35,813	35,431	34,145	35,646	30,950	30,385	القيمة بملايين الدولار الأمريكي
		%29.5	%29.5	%31.3	%30.8	%30.5	النسبة إلى الناتج الداخلي الخام

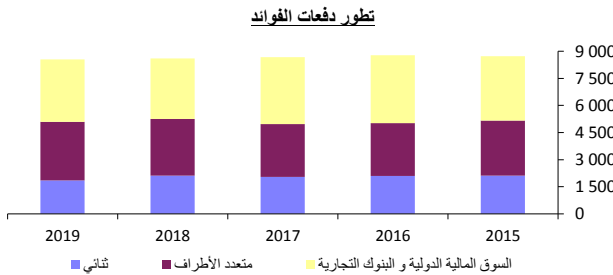
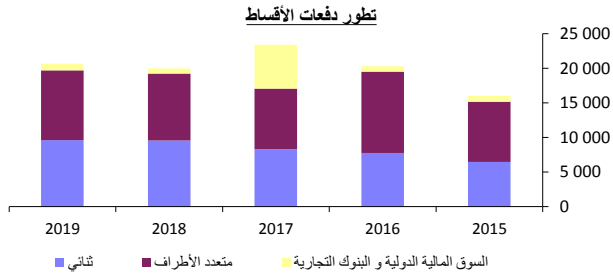


II- توزيع حجم الدين (النسبة المئوية)							
							أ- حسب الأجل (مدة الاقتراض الأصلية) والمقرضين
							متوسط وطول الأجل
%23.7	%25.1	%25.6	%28.4	%29.4	%28.9	%28.4	الدين التناهي
%16.1	%16.7	%16.9	%18.7	%19.8	%19.8	%19.9	دول الإتحاد الأوروبي
%3.1	%3.4	%3.6	%4.0	%3.9	%2.8	%2.7	الدول العربية
%4.5	%5.0	%5.1	%5.7	%5.7	%6.3	%5.8	دول أخرى
%51.2	%51.2	%49.4	%48.8	%47.3	%45.9	%45.2	المؤسسات الدولية
%25.1	%23.7	%25.0	%22.8	%23.3	%25.2	%26.4	السوق المالية الدولية و البنوك التجارية
%0.0	%0.0	%0.0	%0.0	%0.0	%0.0	%0.0	قصير الأجل
							ب- حسب الجهة المدينة
%51.0	%48.0	%47.5	%45.3	%46.1	%45.7	%46.8	دين الخزينة
%48.0	%50.8	%51.5	%54.2	%53.5	%54.0	%52.9	دين المؤسسات و المقاولات العمومية
%1.0	%1.2	%1.0	%0.5	%0.4	%0.3	%0.3	ديون أخرى
%0.4	%0.4	%0.4	%0.1	%0.2	%0.2	%0.2	المؤسسات المالية العمومية
%0.5	%0.6	%0.5	%0.3	%0.1	%0.1	%0.1	الجماعات الترابية
%0.1	%0.2	%0.1	%0.1	%0.1	%0.0	%0.0	المؤسسات ذات المنفعة العامة

## النشرة الإحصائية للدين الخارجي العمومي شتبر 2020

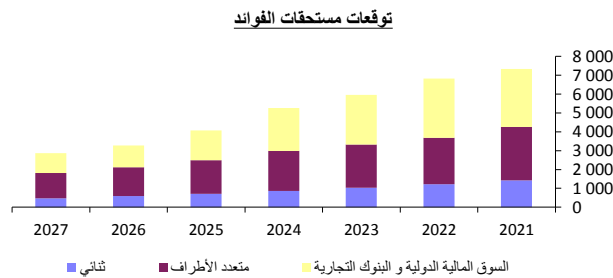
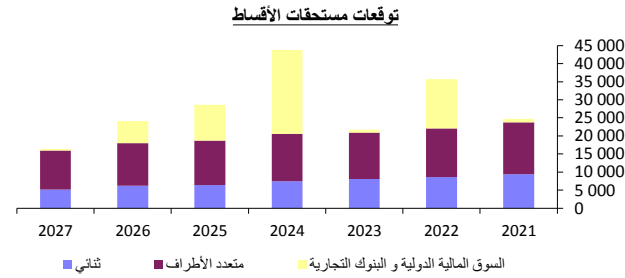
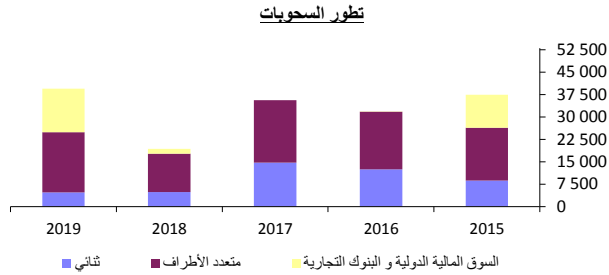


	3فصل-2020	2فصل-2020	2019	2018	2017	2016	2015	
<b>ج- حسب العملات</b>								
الدولار الأمريكي	%25.3	%27.3	%27.1	%28.4	%27.8	%26.7	%23.6	
الأورو	%64.2	%61.4	%61.8	%59.6	%61.1	%61.4	%63.1	
الدين الياباني	%3.2	%3.4	%3.5	%3.8	%3.6	%3.8	%3.6	
عملات أخرى	%7.3	%7.9	%7.6	%8.2	%7.5	%8.1	%9.7	
<b>د- حسب أسعار الفائدة</b>								
ثابتة	%74.3	%73.5	%74.9	%75.3	%74.1	%74.3	%76.3	
متغيرة	%25.7	%26.5	%25.1	%24.7	%25.9	%25.7	%23.7	



III- خدمة الدين (بملايين الدرهم)							
<b>5,059</b>	<b>9,495</b>	<b>29,233</b>	<b>28,586</b>	<b>32,059</b>	<b>29,078</b>	<b>24,694</b>	<b>مجموع خدمة الدين</b>
<b>542</b>	<b>960</b>	<b>3,030</b>	<b>3,038</b>	<b>3,296</b>	<b>2,957</b>	<b>2,521</b>	<b>القيمة بملايين الدولار الأمريكي</b>
		%5.4	%5.8	%6.8	%6.8	%6.0	النسبة إلى المدخيل الجارية لميزان الأداءات
<b>3,852</b>	<b>6,525</b>	<b>20,689</b>	<b>19,979</b>	<b>23,389</b>	<b>20,296</b>	<b>15,975</b>	<b>أصل الدين</b>
1,632	2,818	9,619	9,550	8,293	7,754	6,450	الدين الثنائي
1,009	2,337	7,043	7,108	5,820	5,467	4,363	دول الإتحاد الأوروبي
143	310	815	722	758	749	708	الدول العربية
480	171	1,761	1,720	1,715	1,538	1,379	دول أخرى
1,896	3,473	10,086	9,673	8,744	11,743	8,688	المؤسسات الدولية
324	234	984	756	6,352	799	837	السوق المالية الدولية و البنوك التجارية
<b>1,207</b>	<b>2,970</b>	<b>8,544</b>	<b>8,607</b>	<b>8,670</b>	<b>8,782</b>	<b>8,719</b>	<b>الفوائد</b>
275	543	1,859	2,119	2,042	2,106	2,118	الدين الثنائي
144	354	1,140	1,366	1,387	1,433	1,452	دول الإتحاد الأوروبي
37	153	397	398	263	250	247	الدول العربية
94	36	322	355	392	423	419	دول أخرى
894	747	3,240	3,134	2,934	2,908	3,042	المؤسسات الدولية
38	1,680	3,445	3,354	3,694	3,768	3,559	السوق المالية الدولية و البنوك التجارية

## النشرة الإحصائية للدين الخارجي العمومي شتبر 2020



2020-فصل3	2020-فصل2	2019	2018	2017	2016	2015	
<b>VI- السحوبات (بملايين الدرهم)</b>							
<b>23,547</b>	<b>13,846</b>	<b>39,480</b>	<b>19,281</b>	<b>35,668</b>	<b>31,894</b>	<b>37,496</b>	<b>مجموع السحوبات</b>
1,232	2,626	4,741	4,834	14,771	12,457	8,671	الدين الثنائي
1,200	2,557	4,414	3,607	7,312	7,900	6,044	دول الإتحاد الأوروبي
17	55	75	467	5,743	1,244	1,339	الدول العربية
15	14	252	760	1,716	3,313	1,288	دول أخرى
11,494	11,220	20,143	12,834	20,897	19,281	17,723	المؤسسات الدولية
10,821	0	14,596	1,613	0	156	11,102	السوق المالية الدولية و البنوك التجارية

<b>V- توقعات خدمة الدين بناء على الرصيد القائم (بملايين الدرهم)</b>							
2027	2026	2025	2024	2023	2022	2021	
<b>19,296</b>	<b>27,337</b>	<b>32,704</b>	<b>49,018</b>	<b>27,683</b>	<b>42,537</b>	<b>32,039</b>	<b>مجموع خدمة الدين</b>
<b>2,080</b>	<b>2,947</b>	<b>3,525</b>	<b>5,284</b>	<b>2,984</b>	<b>4,585</b>	<b>3,454</b>	القيمة بملايين الدولار الأمريكي
<b>16,426</b>	<b>24,067</b>	<b>28,635</b>	<b>43,755</b>	<b>21,733</b>	<b>35,720</b>	<b>24,710</b>	<b>أصل الدين</b>
5,151	6,247	6,415	7,484	8,084	8,620	9,430	الدين الثنائي
3,223	3,899	4,003	4,991	5,566	6,115	6,811	دول الإتحاد الأوروبي
787	1,165	1,208	1,235	1,249	1,265	1,361	الدول العربية
1,141	1,183	1,204	1,258	1,269	1,240	1,258	دول أخرى
10,780	11,735	12,271	13,058	12,817	13,435	14,366	المؤسسات الدولية
495	6,085	9,949	23,213	832	13,665	914	السوق المالية الدولية و البنوك التجارية
<b>2,870</b>	<b>3,270</b>	<b>4,069</b>	<b>5,263</b>	<b>5,950</b>	<b>6,817</b>	<b>7,329</b>	<b>الفوائد</b>
479	587	709	869	1,037	1,216	1,431	الدين الثنائي
292	345	410	510	617	734	883	دول الإتحاد الأوروبي
88	123	158	195	232	271	312	الدول العربية
99	119	141	164	188	211	236	دول أخرى
1,330	1,540	1,792	2,110	2,291	2,461	2,835	المؤسسات الدولية
1,061	1,143	1,568	2,284	2,622	3,140	3,063	السوق المالي الدولي و الأبنك التجارية

