

## مديرية الخزينة والمالية الخارجية

# إحصائيات الديون الخارجية للخزينة

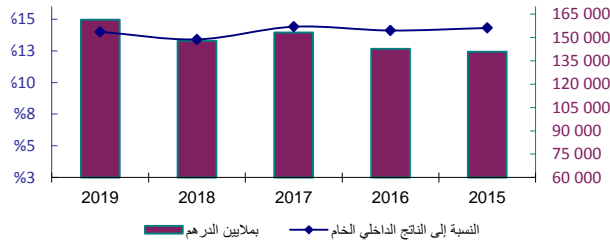
مارس 2020

## النشرة الإحصائية للدين الخارجي للخزينة مارس 2020

النشر المقبل : 30 شتنبر 2020

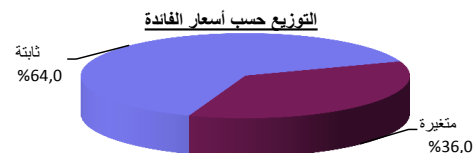
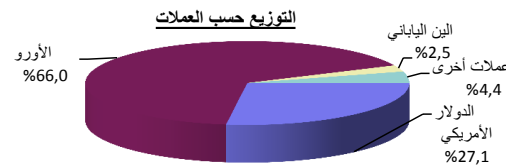
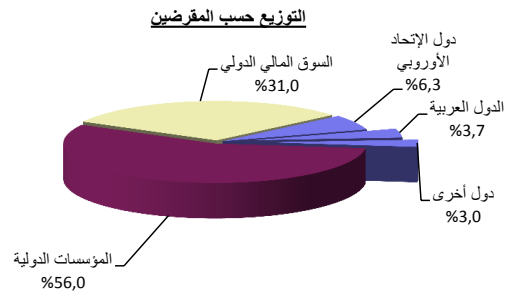
تاريخ النشر : 30 يونيو 2020

### تطور حجم الدين



فصل 2020	فصل 2019	2019	2018	2017	2016	2015
----------	----------	------	------	------	------	------

I- حجم الدين							
165,564	161,500	161,500	147,983	153,197	142,793	140,808	القيمة بملايين الدرهم
14,929	15,003	15,003	13,511	13,694	13,414	13,063	القيمة بملايين الأورو
16,328	16,835	16,835	15,471	16,421	14,144	14,215	القيمة بملايين الدولار الأمريكي
		14.0	13.4	14.4	14.1	14.3	النسبة إلى الناتج الداخلي الخام

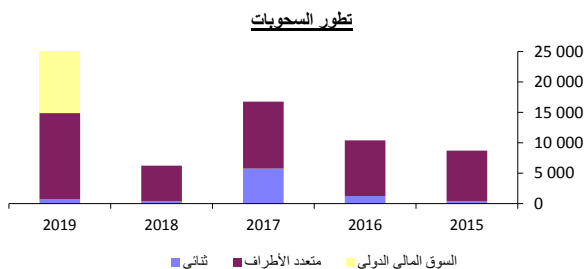
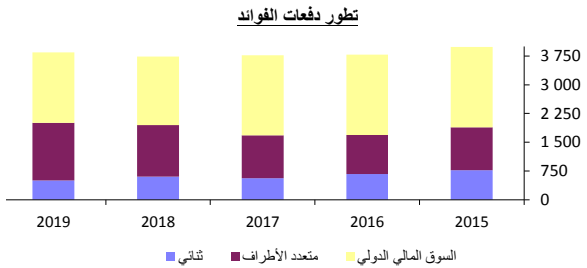
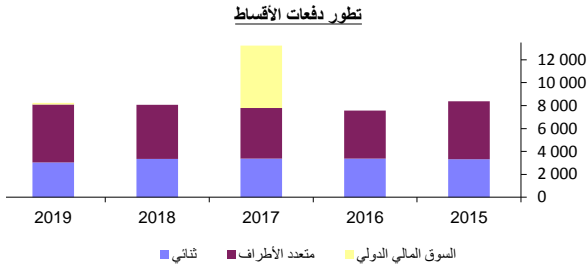


II- توزيع حجم الدين (النسبة المئوية)							
%100.0	%100.0	%100.0	%100.0	%100.0	%100.0	%100.0	أ- حسب الأجل (مدة الإقتراض الأصلية) والمقرضين
%13.0	%13.3	%13.3	%16.1	%17.4	%16.9	%18.6	متوسط و طويل الأجل
%6.3	%6.5	%6.5	%8.0	%9.0	%10.4	%11.9	الدين التثنائي
%3.7	%3.6	%3.6	%4.1	%4.0	%1.3	%1.4	دول الإتحاد الأوروبي
%3.0	%3.2	%3.2	%4.0	%4.4	%5.2	%5.3	الدول العربية
							دول أخرى
%56.0	%55.7	%55.7	%55.2	%52.9	%51.2	%48.6	المؤسسات الدولية
%31.0	%31.0	%31.0	%28.7	%29.7	%31.9	%32.8	السوق المالي الدولي
%0.0	%0.0	%0.0	%0.0	%0.0	%0.0	%0.0	قصير الأجل
							ب- حسب العملات
%27.1	%26.4	%26.4	%28.5	%27.8	%22.0	%16.7	الدولار الأمريكي
%66.0	%66.7	%66.7	%63.2	%65.6	%71.0	%75.9	الأورو
%2.5	%2.5	%2.5	%2.9	%2.8	%2.8	%2.3	الين الياباني
%4.4	%4.4	%4.4	%5.4	%3.8	%4.2	%5.1	عملات أخرى
							ج- حسب أسعار الفائدة
%64.0	%64.3	%64.3	%63.0	%59.4	%58.0	%61.7	ثابتة
%36.0	%35.7	%35.7	%37.0	%40.6	%42.0	%38.3	متغيرة

## النشرة الإحصائية للدين الخارجى للخزينة مارس 2020

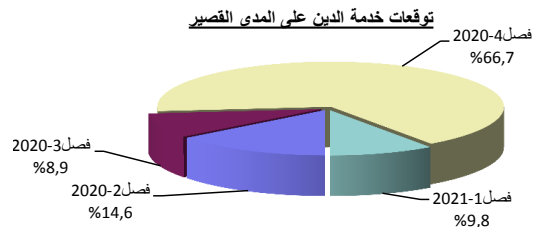
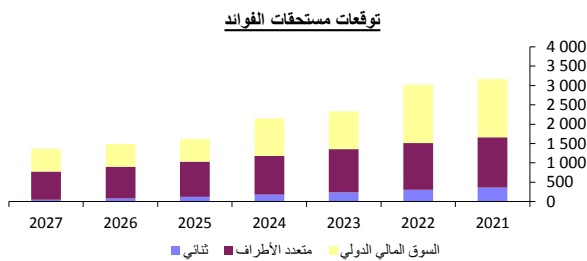
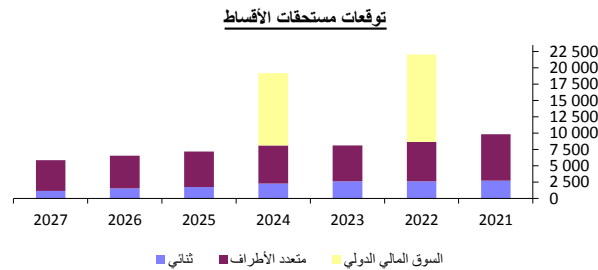
فصل 2020-1	فصل 2019-4	2019	2018	2017	2016	2015
------------	------------	------	------	------	------	------

III - خدمة الدين (بملايين درهم)							
<b>2,395</b>	<b>3,367</b>	<b>12,067</b>	<b>11,818</b>	<b>17,016</b>	<b>11,361</b>	<b>12,353</b>	<b>مجموع خدمة الدين</b> القيمة بملايين الدولار الأمريكي النسبة إلى المداخل العادية للميزانية
<b>248</b>	<b>349</b>	<b>1,251</b>	<b>1,256</b>	<b>1,743</b>	<b>1,155</b>	<b>1,261</b>	
		4.8%	5.1%	7.4%	5.2%	5.9%	
<b>1,779</b>	<b>1,988</b>	<b>8,226</b>	<b>8,085</b>	<b>13,243</b>	<b>7,579</b>	<b>8,368</b>	<b>أصل الدين</b> الدين الثنائي دول الإتحاد الأوروبي الدول العربية دول أخرى المؤسسات الدولية السوق المالي الدولي
787	616	3,041	3,350	3,387	3,369	3,313	
327	500	1,826	2,145	2,113	2,110	2,097	
46	64	256	247	262	248	235	
414	52	959	958	1,012	1,011	981	
992	1,257	5,070	4,735	4,399	4,210	5,055	
0	115	115	0	5,457	0	0	
<b>616</b>	<b>1,379</b>	<b>3,841</b>	<b>3,733</b>	<b>3,773</b>	<b>3,782</b>	<b>3,985</b>	<b>الفوائد</b> الدين الثنائي دول الإتحاد الأوروبي الدول العربية دول أخرى المؤسسات الدولية السوق المالي الدولي
104	124	502	601	561	671	772	
70	33	225	288	339	402	469	
6	83	181	185	52	57	67	
28	8	96	128	170	212	236	
512	255	1,502	1,344	1,121	1,018	1,120	
0	1,000	1,837	1,788	2,091	2,093	2,093	



VI - السحوبات (بملايين درهم)							
<b>379</b>	<b>14,724</b>	<b>25,448</b>	<b>6,247</b>	<b>16,799</b>	<b>10,388</b>	<b>8,687</b>	<b>مجموع السحوبات</b> الدين الثنائي دول الإتحاد الأوروبي الدول العربية دول أخرى المؤسسات الدولية السوق المالي الدولي
73	673	727	395	5,757	1,244	394	
2	673	690	348	351	463	322	
51	0	19	0	4,695	0	24	
20	0	18	47	711	781	48	
306	3,464	14,134	5,852	11,042	9,144	8,293	
0	10,587	10,587	0	0	0	0	

## النشرة الإحصائية للدين الخارجي للخزينة مارس 2020



### V- توقعات خدمة الدين بناء على الرصيد القائم (بملايين الدرهم)

2027	2026	2025	2024	2023	2022	2021	
<b>7,234</b>	<b>8,016</b>	<b>8,780</b>	<b>21,361</b>	<b>10,432</b>	<b>25,059</b>	<b>13,014</b>	<b>مجموع خدمة الدين</b>
<b>713</b>	<b>791</b>	<b>866</b>	<b>2,107</b>	<b>1,029</b>	<b>2,471</b>	<b>1,283</b>	<b>القيمة بملايين الدولار الأمريكي</b>
<b>5,870</b>	<b>6,527</b>	<b>7,161</b>	<b>19,207</b>	<b>8,100</b>	<b>22,044</b>	<b>9,847</b>	<b>أصل الدين</b>
1,131	1,524	1,709	2,270	2,599	2,603	2,721	الدين الثنائي
458	444	663	1,170	1,463	1,456	1,508	دول الإتحاد الأوروبي
412	812	821	824	848	858	904	الدول العربية
261	268	225	276	288	289	309	دول أخرى
4,739	5,003	5,452	5,847	5,501	6,022	7,126	المؤسسات الدولية
0	0	0	11,090	0	13,419	0	السوق المالي الدولي
<b>1,364</b>	<b>1,489</b>	<b>1,619</b>	<b>2,154</b>	<b>2,332</b>	<b>3,015</b>	<b>3,167</b>	<b>الفوائد</b>
48	82	122	180	240	300	366	الدين الثنائي
21	27	39	68	97	127	159	دول الإتحاد الأوروبي
9	33	58	82	107	133	160	الدول العربية
18	22	25	30	36	40	47	دول أخرى
731	822	912	1,001	1,119	1,213	1,299	المؤسسات الدولية
585	585	585	973	973	1,502	1,502	السوق المالي الدولي

### IV- توقعات خدمة الدين على المدى القصير

فصل 1-2021	فصل 4-2020	فصل 3-2020	فصل 2-2020	شهر 06-2020	شهر 05-2020	شهر 04-2020	
<b>2,294</b>	<b>15,613</b>	<b>2,080</b>	<b>3,406</b>	<b>1,600</b>	<b>684</b>	<b>1,122</b>	<b>مجموع خدمة الدين</b>
<b>226</b>	<b>1,540</b>	<b>205</b>	<b>336</b>	<b>158</b>	<b>67</b>	<b>111</b>	<b>القيمة بملايين الدولار الأمريكي</b>
1,804	14,101	1,587	2,164	691	461	1,012	أصل الدين
490	1,512	493	1,242	909	223	110	الفوائد