

## مديرية الخزينة والمالية الخارجية

# إحصائيات الديون الخارجية للخزينة

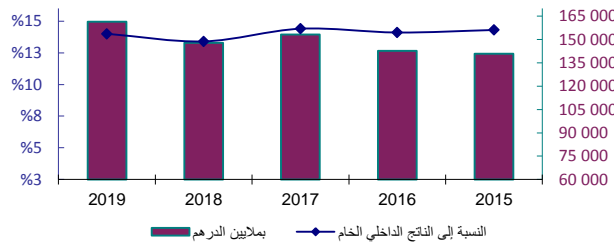
يونيو 2020

## النشرة الإحصائية للدين الخارجى للخزينة يونيو 2020

النشر المقبل: 31 دجنبر 2020

تاريخ النشر: 30 شتنبر 2020

### تطور حجم الدين



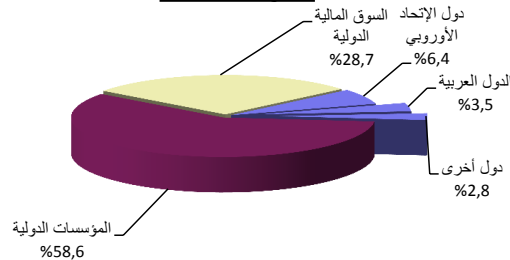
2020-فصل 2	2020-فصل 1	2019	2018	2017	2016	2015
------------	------------	------	------	------	------	------

I- حجم الدين							
166,971	165,564	161,500	147,983	153,197	142,793	140,808	القيمة بملايين الدرهم
15,323	14,929	15,003	13,511	13,694	13,414	13,063	القيمة بملايين الأورو
17,179	16,328	16,835	15,471	16,421	14,144	14,215	القيمة بملايين الدولار الأمريكى
		%14.0	%13.4	%14.4	%14.1	%14.3	النسبة إلى الناتج الداخلى الخام

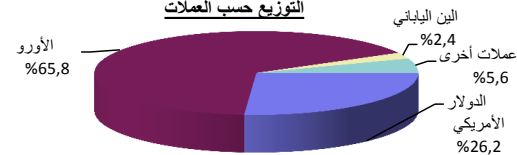
### II- توزيع حجم الدين (النسبة المئوية)

أ- حسب الأجل (مدة الإقتراض الأصلية) والمقرضين متوسط و طويل الأجل	2020-فصل 2	2020-فصل 1	2019	2018	2017	2016	2015
الدين الثنائى	%12.7	%13.0	%13.3	%16.1	%17.4	%16.9	%18.6
دول الإتحاد الأوروبى	%6.4	%6.3	%6.5	%8.0	%9.0	%10.4	%11.9
الدول العربية	%3.5	%3.7	%3.6	%4.1	%4.0	%1.3	%1.4
دول أخرى	%2.8	%3.0	%3.2	%4.0	%4.4	%5.2	%5.3
المؤسسات الدولية	%58.6	%56.0	%55.7	%55.2	%52.9	%51.2	%48.6
السوق المالية الدولية	%28.7	%31.0	%31.0	%28.7	%29.7	%31.9	%32.8
قصير الأجل	%0.0	%0.0	%0.0	%0.0	%0.0	%0.0	%0.0
ب- حسب العملات							
الدولار الأمريكى	%26.2	%27.1	%26.4	%28.5	%27.8	%22.0	%16.7
الأورو	%65.8	%66.0	%66.7	%63.2	%65.6	%71.0	%75.9
الين اليابانى	%2.4	%2.5	%2.5	%2.9	%2.8	%2.8	%2.3
عملات أخرى	%5.6	%4.4	%4.4	%5.4	%3.8	%4.2	%5.1
ج- حسب أسعار الفائدة							
ثابتة	%62.0	%64.0	%64.3	%63.0	%59.4	%58.0	%61.7
متغيرة	%38.0	%36.0	%35.7	%37.0	%40.6	%42.0	%38.3

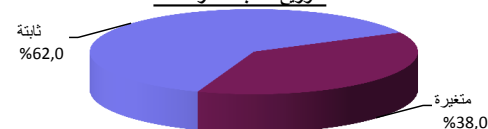
### التوزيع حسب المقرضين



### التوزيع حسب العملات

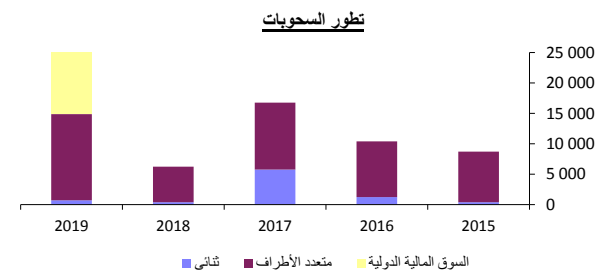
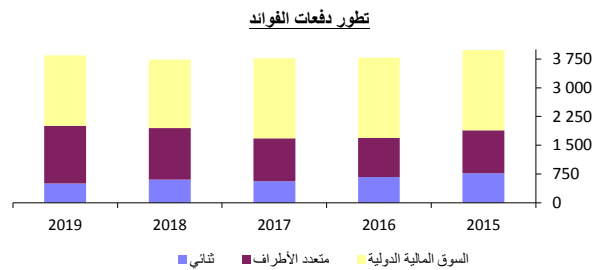
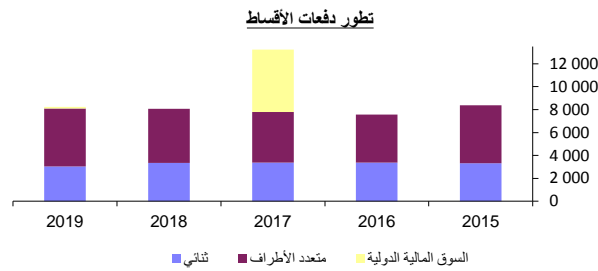


### التوزيع حسب أسعار الفائدة



## النشرة الإحصائية للدين الخارجى للخزينة يونيو 2020

2020-فصل2	2020-فصل1	2019	2018	2017	2016	2015
-----------	-----------	------	------	------	------	------



III- خدمة الدين (بملايين الدرهم)						
<b>3,372</b>	<b>2,395</b>	<b>12,067</b>	<b>11,818</b>	<b>17,016</b>	<b>11,361</b>	<b>12,353</b>
<b>341</b>	<b>248</b>	<b>1,251</b>	<b>1,256</b>	<b>1,743</b>	<b>1,155</b>	<b>1,261</b>
		4.8%	5.1%	7.4%	5.2%	5.9%
<b>2,147</b>	<b>1,779</b>	<b>8,226</b>	<b>8,085</b>	<b>13,243</b>	<b>7,579</b>	<b>8,368</b>
477	787	3,041	3,350	3,387	3,369	3,313
392	327	1,826	2,145	2,113	2,110	2,097
65	46	256	247	262	248	235
20	414	959	958	1,012	1,011	981
1,670	992	5,070	4,735	4,399	4,210	5,055
0	0	115	0	5,457	0	0
<b>1,225</b>	<b>616</b>	<b>3,841</b>	<b>3,733</b>	<b>3,773</b>	<b>3,782</b>	<b>3,985</b>
118	104	502	601	561	671	772
32	70	225	288	339	402	469
83	6	181	185	52	57	67
3	28	96	128	170	212	236
215	512	1,502	1,344	1,121	1,018	1,120
892	0	1,837	1,788	2,091	2,093	2,093

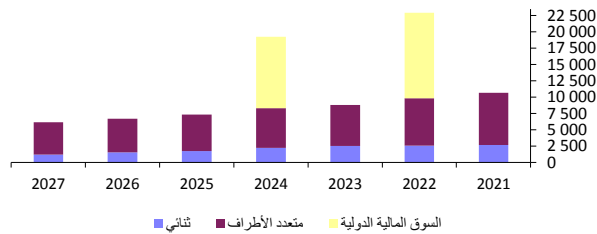
VI- السحوبات (بملايين الدرهم)						
<b>9,955</b>	<b>379</b>	<b>25,448</b>	<b>6,247</b>	<b>16,799</b>	<b>10,388</b>	<b>8,687</b>
828	73	727	395	5,757	1,244	394
810	2	690	348	351	463	322
18	51	19	0	4,695	0	24
0	20	18	47	711	781	48
9,127	306	14,134	5,852	11,042	9,144	8,293
0	0	10,587	0	0	0	0

## النشرة الإحصائية للدين الخارجي للخزينة يونيو 2020

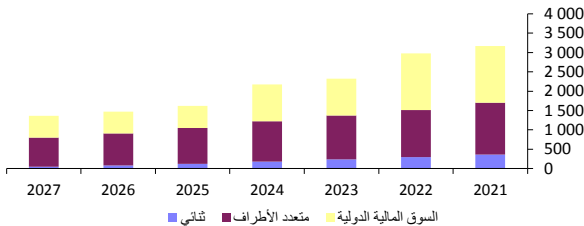
### V- توقعات خدمة الدين بناء على الرصيد القائم (بملايين الدرهم)

	2027	2026	2025	2024	2023	2022	2021	
<b>مجموع خدمة الدين</b>	<b>7,499</b>	<b>8,157</b>	<b>8,929</b>	<b>21,409</b>	<b>11,113</b>	<b>25,894</b>	<b>13,852</b>	
القيمة بملايين الدولار الأمريكي	769	837	916	2,196	1,140	2,656	1,421	
<b>أصل الدين</b>	<b>6,135</b>	<b>6,683</b>	<b>7,312</b>	<b>19,235</b>	<b>8,789</b>	<b>22,920</b>	<b>10,680</b>	
الدين الثنائي	1,174	1,552	1,726	2,213	2,537	2,540	2,656	
دول الإتحاد الأوروبي	524	510	717	1,153	1,442	1,435	1,486	
الدول العربية	397	782	791	793	817	826	871	
دول أخرى	253	260	218	267	278	279	299	
المؤسسات الدولية	4,961	5,131	5,586	6,093	6,252	7,277	8,024	
السوق المالية الدولية	0	0	0	10,929	0	13,103	0	
<b>الفوائد</b>	<b>1,364</b>	<b>1,474</b>	<b>1,617</b>	<b>2,174</b>	<b>2,324</b>	<b>2,974</b>	<b>3,172</b>	
الدين الثنائي	51	84	123	180	238	297	361	
دول الإتحاد الأوروبي	24	31	43	72	101	130	162	
الدول العربية	9	32	56	79	103	128	154	
دول أخرى	18	21	24	29	34	39	45	
المؤسسات الدولية	747	824	928	1,045	1,137	1,212	1,346	
السوق المالية الدولية	566	566	566	949	949	1,465	1,465	

توقعات مستحقات الأقساط



توقعات مستحقات الفوائد



### IV- توقعات خدمة الدين على المدى القصير

	فصل 2-2021	فصل 1-2021	فصل 4-2020	فصل 3-2020	شهر 09-2020	شهر 08-2020	شهر 07-2020	
<b>مجموع خدمة الدين</b>	<b>4,632</b>	<b>2,267</b>	<b>15,869</b>	<b>2,173</b>	<b>738</b>	<b>810</b>	<b>625</b>	
القيمة بملايين الدولار الأمريكي	475	232	1,628	223	76	83	64	
<b>أصل الدين</b>	<b>3,405</b>	<b>1,774</b>	<b>14,357</b>	<b>1,575</b>	<b>573</b>	<b>628</b>	<b>374</b>	
الفوائد	1,227	493	1,512	598	165	182	251	

توقعات خدمة الدين على المدى القصير

