

مديرية الخزينة والمالية الخارجية

إحصائيات الديون الخارجية العمومية

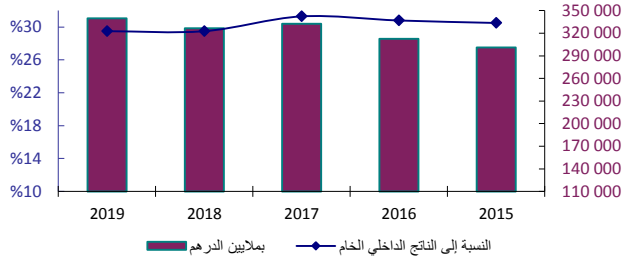
يونيو 2020

النشرة الإحصائية للدين الخارجي العمومي يونيو 2020

النشر المقبل: 31 دجنبر 2020

تاريخ النشر: 30 شتنبر 2020

تطور حجم الدين

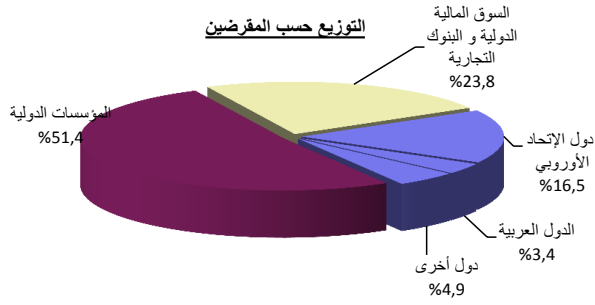


فصل 2020-2	فصل 2020-1	2019	2018	2017	2016	2015
------------	------------	------	------	------	------	------

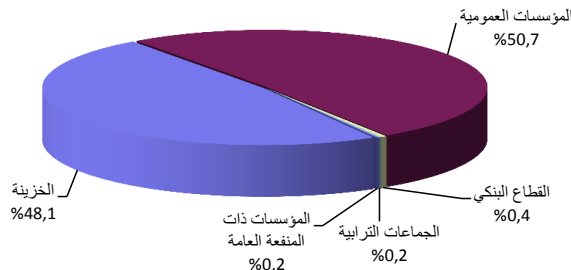
I- حجم الدين							
346,942	351,518	339,892	326,615	332,558	312,468	300,985	القيمة بملايين الدرهم
31,840	31,697	31,575	29,821	29,727	29,354	27,922	القيمة بملايين الأورو
35,695	34,668	35,431	34,145	35,646	30,950	30,385	القيمة بملايين الدولار الأمريكي
		%29.5	%29.5	%31.3	%30.8	%30.5	النسبة إلى الناتج الداخلي الخام

II- توزيع حجم الدين (النسبة المئوية)

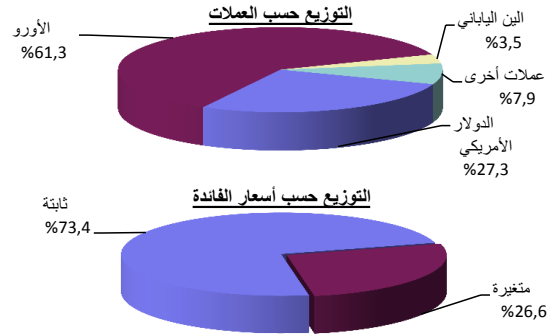
أ- حسب الأجل (مدة الاقتراض الأصلية) والمقرضين							
%100.0	%100.0	%100.0	%100.0	%100.0	%100.0	%100.0	متوسط وطول الأجل
%24.8	%25.4	%25.6	%28.4	%29.4	%28.9	%28.4	الدين الثنائي
%16.5	%16.7	%16.9	%18.7	%19.8	%19.8	%19.9	دول الإتحاد الأوروبي
%3.4	%3.6	%3.6	%4.0	%3.9	%2.8	%2.7	الدول العربية
%4.9	%5.1	%5.1	%5.7	%5.7	%6.3	%5.8	دول أخرى
%51.4	%49.8	%49.4	%48.8	%47.3	%45.9	%45.2	المؤسسات الدولية
%23.8	%24.8	%25.0	%22.8	%23.3	%25.2	%26.4	السوق المالية الدولية و البنوك التجارية
%0.0	%0.0	%0.0	%0.0	%0.0	%0.0	%0.0	قصير الأجل
ب- حسب الجهة المدينة							
%48.1	%47.1	%47.5	%45.3	%46.1	%45.7	%46.8	دين الخزينة
%50.7	%51.8	%51.5	%54.2	%53.5	%54.0	%52.9	دين المؤسسات والمقاولات العمومية
%1.2	%1.1	%1.0	%0.5	%0.4	%0.3	%0.3	ديون أخرى
%0.4	%0.4	%0.4	%0.1	%0.2	%0.2	%0.2	المؤسسات المالية العمومية
%0.6	%0.6	%0.5	%0.3	%0.1	%0.1	%0.1	الجماعات الترابية
%0.2	%0.1	%0.1	%0.1	%0.1	%0.0	%0.0	المؤسسات ذات المنفعة العامة



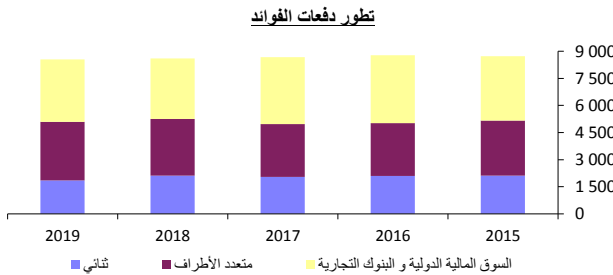
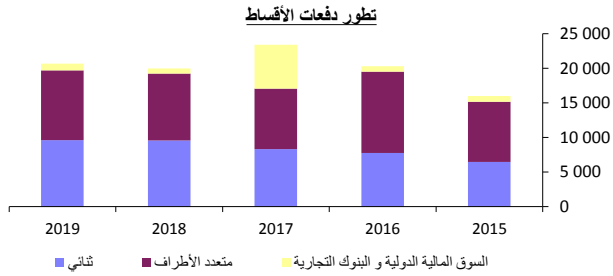
التوزيع حسب المدينين



النشرة الإحصائية للدين الخارجي العمومي يونيو 2020

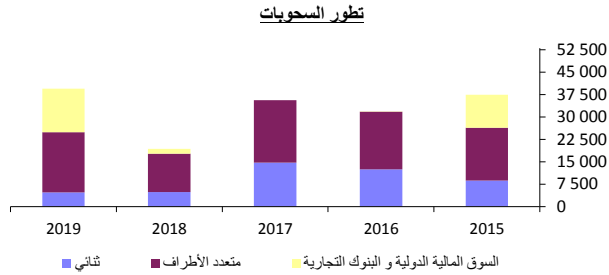


	2020-فصل 2	2020-فصل 1	2019	2018	2017	2016	2015	
ج- حسب العملات								
الدولار الأمريكي	27.3%	28.0%	27.1%	28.4%	27.8%	26.7%	23.6%	
الأورو	61.3%	61.0%	61.8%	59.6%	61.1%	61.4%	63.1%	
اليين الياباني	3.5%	3.6%	3.5%	3.8%	3.6%	3.8%	3.6%	
عملات أخرى	7.9%	7.4%	7.6%	8.2%	7.5%	8.1%	9.7%	
د- حسب أسعار الفائدة								
ثابتة	73.4%	74.8%	74.9%	75.3%	74.1%	74.3%	76.3%	
متغيرة	26.6%	25.2%	25.1%	24.7%	25.9%	25.7%	23.7%	

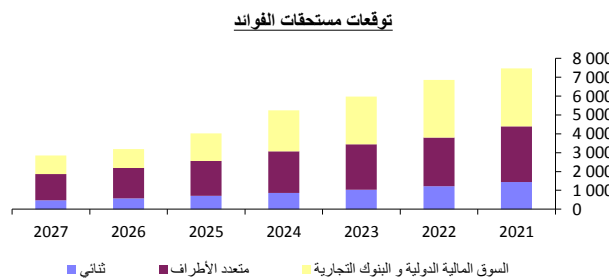
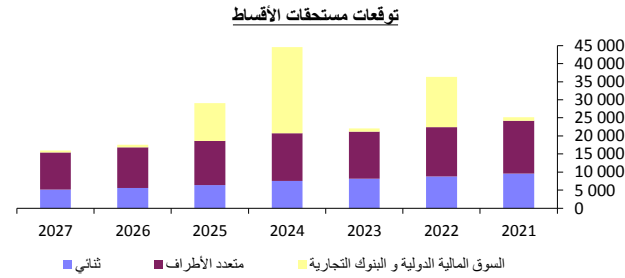


III- خدمة الدين (بملايين الدرهم)							
9,495	5,172	29,233	28,586	32,059	29,078	24,694	مجموع خدمة الدين
960	536	3,030	3,038	3,296	2,957	2,521	القيمة بملايين الدولار الأمريكي
		5.4%	5.8%	6.8%	6.8%	6.0%	النسبة إلى المدخيل الجارية لميزان الأداوات
6,525	4,000	20,689	19,979	23,389	20,296	15,975	أصل الدين
2,818	1,849	9,619	9,550	8,293	7,754	6,450	الدين الثنائي
2,337	945	7,043	7,108	5,820	5,467	4,363	دول الإتحاد الأوروبي
310	141	815	722	758	749	708	الدول العربية
171	763	1,761	1,720	1,715	1,538	1,379	دول أخرى
3,473	1,908	10,086	9,673	8,744	11,743	8,688	المؤسسات الدولية
234	243	984	756	6,352	799	837	السوق المالية الدولية و البنوك التجارية
2,970	1,172	8,544	8,607	8,670	8,782	8,719	الفوائد
543	340	1,859	2,119	2,042	2,106	2,118	الدين الثنائي
354	196	1,140	1,366	1,387	1,433	1,452	دول الإتحاد الأوروبي
153	41	397	398	263	250	247	الدول العربية
36	103	322	355	392	423	419	دول أخرى
747	804	3,240	3,134	2,934	2,908	3,042	المؤسسات الدولية
1,680	28	3,445	3,354	3,694	3,768	3,559	السوق المالية الدولية و البنوك التجارية

النشرة الإحصائية للدين الخارجي العمومي يونيو 2020



2020-فصل2	2020-فصل1	2019	2018	2017	2016	2015	
VI- السحوبات (بملايين الدرهم)							
12,924	3,661	39,480	19,281	35,668	31,894	37,496	مجموع السحوبات
1,732	903	4,741	4,834	14,771	12,457	8,671	الدين الثنائي
1,686	523	4,414	3,607	7,312	7,900	6,044	دول الإتحاد الأوروبي
32	81	75	467	5,743	1,244	1,339	الدول العربية
14	299	252	760	1,716	3,313	1,288	دول أخرى
11,192	2,758	20,143	12,834	20,897	19,281	17,723	المؤسسات الدولية
0	0	14,596	1,613	0	156	11,102	السوق المالية الدولية و البنوك التجارية



V- توقعات خدمة الدين بناء على الرصيد القائم (بملايين الدرهم)							
2027	2026	2025	2024	2023	2022	2021	
18,776	20,709	33,043	49,846	28,005	43,241	32,618	مجموع خدمة الدين
1,926	2,124	3,390	5,113	2,873	4,435	3,346	القيمة بملايين الدولار الأمريكي
15,926	17,526	29,028	44,596	22,033	36,377	25,144	أصل الدين
5,127	5,585	6,397	7,528	8,202	8,771	9,603	الدين الثنائي
3,118	3,149	3,909	4,927	5,575	6,156	6,869	دول الإتحاد الأوروبي
826	1,210	1,239	1,297	1,311	1,328	1,428	الدول العربية
1,183	1,226	1,249	1,304	1,316	1,287	1,306	دول أخرى
10,301	11,284	12,206	13,194	12,994	13,650	14,622	المؤسسات الدولية
498	657	10,425	23,874	837	13,956	919	السوق المالية الدولية و البنوك التجارية
2,850	3,183	4,015	5,250	5,972	6,864	7,474	الفوائد
477	582	703	865	1,039	1,222	1,444	الدين الثنائي
282	330	392	491	600	719	872	دول الإتحاد الأوروبي
92	128	165	204	243	283	327	الدول العربية
103	124	146	170	196	220	245	دول أخرى
1,381	1,601	1,866	2,204	2,397	2,576	2,949	المؤسسات الدولية
992	1,000	1,446	2,181	2,536	3,066	3,081	السوق المالي الدولي و الأبنك التجارية

النشرة الإحصائية للدين الخارجي العمومي يونيو 2020

IV- توقعات خدمة الدين على المدى القصير

شهر 2020-07	شهر 2020-08	شهر 2020-09	فصل 2020-3	فصل 2020-4	فصل 2021-1	فصل 2021-2
-------------	-------------	-------------	------------	------------	------------	------------

شهر 2020-07	شهر 2020-08	شهر 2020-09	فصل 2020-3	فصل 2020-4	فصل 2021-1	فصل 2021-2	مجموع خدمة الدين القيمة بملايين الدولار الأمريكي
1,676	1,325	1,959	4,960	22,425	5,067	11,125	
172	136	201	509	2,300	520	1,141	
1,259	1,024	1,627	3,910	19,141	4,093	8,185	أصل الدين
417	301	332	1,050	3,284	974	2,940	الفوائد

برنامج النشر : تحديث البيانات ربع سنويا داخل أجل ثلاثة أشهر

المصدر : مديرية الخزينة والمالية الخارجية (قطب الدين)

الموقع على الإنترنت : <http://www.finances.gov.ma>

توقعات خدمة الدين على المدى القصير

