

مديرية الخزينة والمالية الخارجية

إحصائيات الديون الخارجية العمومية

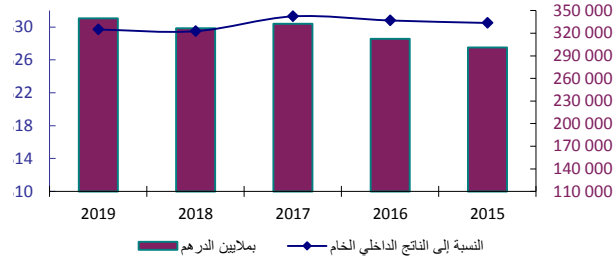
دجنبر 2019

النشرة الإحصائية للدين الخارجي العمومي لجنبر 2019

النشر المقبل : 30 يونيو 2020

تاريخ النشر : 31 مارس 2020

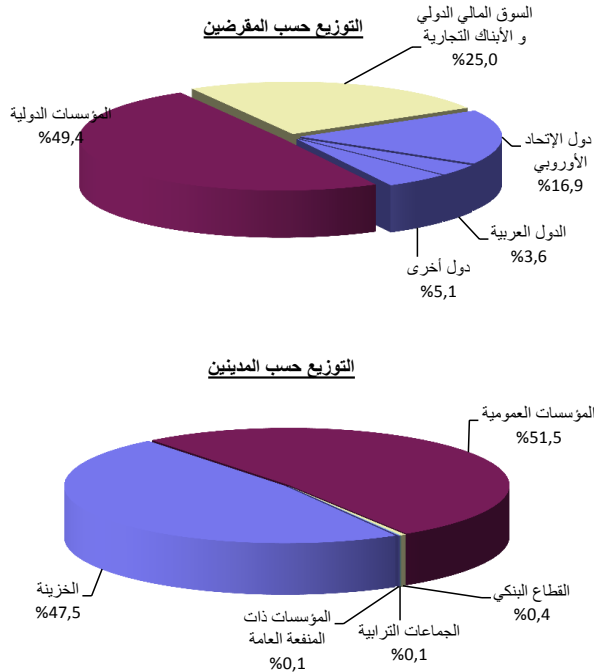
تطور حجم الدين



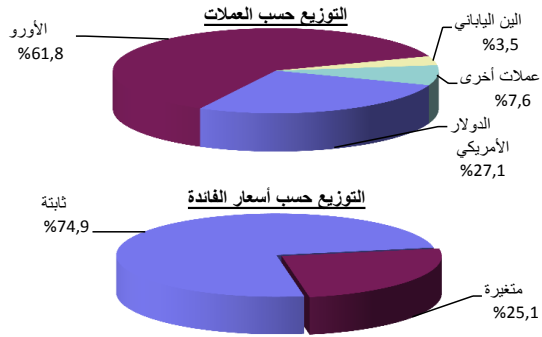
فصل 2019-4	فصل 2019-3	2019	2018	2017	2016	2015
------------	------------	------	------	------	------	------

I- حجم الدين							
339,802	335,136	339,802	326,615	332,558	312,468	300,985	القيمة بملايين الدرهم
31,567	31,499	31,567	29,821	29,727	29,354	27,922	القيمة بملايين الأورو
35,421	34,384	35,421	34,145	35,646	30,950	30,385	القيمة بملايين الدولار الأمريكي
		29.7%	29.5%	31.3%	30.8%	30.5%	النسبة إلى الناتج الداخلي الخام

II- توزيع حجم الدين (النسبة المئوية)							
أ- حسب الأجل (مدة الإقتراض الأصلية) والمقرضين							
متوسط و طويل الأجل	100.0%	100.0%	100.0%	100.0%	100.0%	100.0%	متوسط و طويل الأجل
الدين الثنائي	25.6%	26.3%	25.6%	28.4%	29.4%	28.9%	الدين الثنائي
دول الإتحاد الأوروبي	16.9%	17.2%	16.9%	18.7%	19.8%	19.9%	دول الإتحاد الأوروبي
الدول العربية	3.6%	3.8%	3.6%	4.0%	3.9%	2.8%	الدول العربية
دول أخرى	5.1%	5.3%	5.1%	5.7%	5.7%	6.3%	دول أخرى
المؤسسات الدولية	49.4%	49.5%	49.4%	48.8%	47.3%	45.9%	المؤسسات الدولية
السوق المالي الدولي و الأبنك التجارية	25.0%	24.2%	25.0%	22.8%	23.3%	25.2%	السوق المالي الدولي و الأبنك التجارية
قصير الأجل	0.0%	0.0%	0.0%	0.0%	0.0%	0.0%	قصير الأجل
ب- حسب الجهة المدينة							
دين الخزينة	47.5%	45.2%	47.5%	45.3%	46.1%	45.7%	دين الخزينة
دين المؤسسات و المقاولات العمومية	51.5%	53.9%	51.5%	54.2%	53.5%	54.0%	دين المؤسسات و المقاولات العمومية
ديون أخرى	1.0%	0.9%	1.0%	0.5%	0.4%	0.3%	ديون أخرى
المؤسسات المالية العمومية	0.4%	0.3%	0.4%	0.1%	0.2%	0.2%	المؤسسات المالية العمومية
الجماعات الترابية	0.5%	0.5%	0.5%	0.3%	0.1%	0.1%	الجماعات الترابية
المؤسسات ذات المنفعة العامة	0.1%	0.1%	0.1%	0.1%	0.1%	0.0%	المؤسسات ذات المنفعة العامة

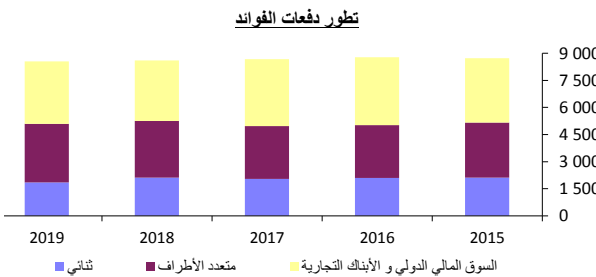
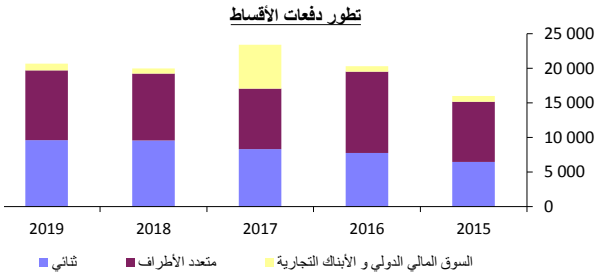


النشرة الإحصائية للدين الخارجي العمومي نجنبر 2019

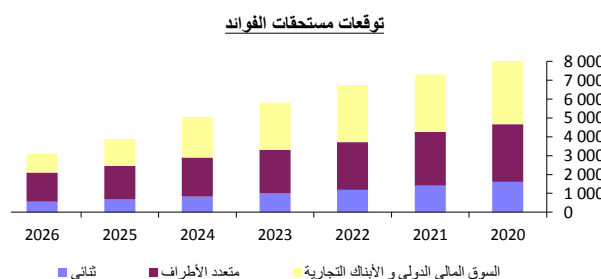
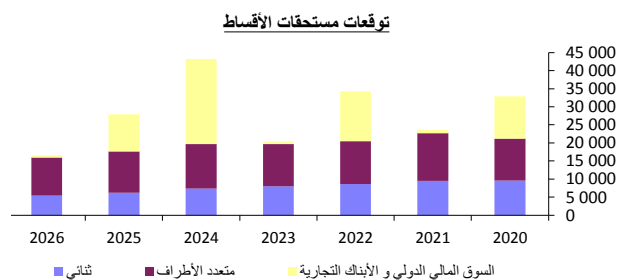
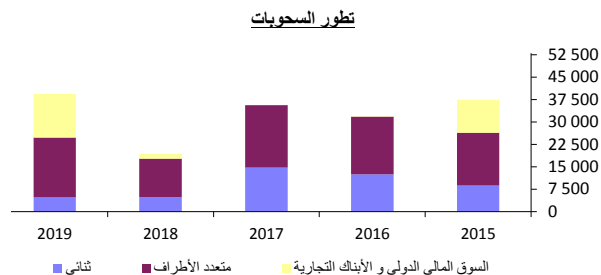


2015	2016	2017	2018	2019	2019-فصل3	2019-فصل4	
ج- حسب العملات							
%23.6	%26.7	%27.8	%28.4	%27.1	%29.6	%27.1	الدولار الأمريكي
%63.1	%61.4	%61.1	%59.6	%61.8	%58.9	%61.8	الأورو
%3.6	%3.8	%3.6	%3.8	%3.5	%3.7	%3.5	الدين الياباني
%9.7	%8.1	%7.5	%8.2	%7.6	%7.8	%7.6	عملات أخرى
د- حسب أسعار الفائدة							
%76.3	%74.3	%74.1	%75.3	%74.9	%73.4	%74.9	ثابتة
%23.7	%25.7	%25.9	%24.7	%25.1	%26.6	%25.1	متغيرة

III- خدمة الدين (بملايين الدرهم)							
9,510	5,518	29,233	28,586	32,059	29,078	24,694	مجموع خدمة الدين القيمة بملايين الدولار الأمريكي النسبة إلى المداخل الجارية لميزان الأداءات
986	573	3,030	3,038	3,296	2,957	2,521	
		%5.4	%5.8	%6.8	%6.8	%6.0	
6,295	4,342	20,689	19,979	23,389	20,296	15,975	أصل الدين الدين الثنائي دول الإتحاد الأوروبي الدول العربية دول أخرى المؤسسات الدولية السوق المالي الدولي و الأبنك التجارية
2,932	1,933	9,619	9,550	8,293	7,754	6,450	
2,493	1,062	7,043	7,108	5,820	5,467	4,363	
240	146	815	722	758	749	708	
199	725	1,761	1,720	1,715	1,538	1,379	
3,007	2,167	10,086	9,673	8,744	11,743	8,688	
3,215	1,176	8,544	8,607	8,670	8,782	8,719	الفوائد الدين الثنائي دول الإتحاد الأوروبي الدول العربية دول أخرى المؤسسات الدولية السوق المالي الدولي و الأبنك التجارية
581	325	1,859	2,119	2,042	2,106	2,118	
385	167	1,140	1,366	1,387	1,433	1,452	
153	43	397	398	263	250	247	
43	115	322	355	392	423	419	
854	820	3,240	3,134	2,934	2,908	3,042	
1,780	31	3,445	3,354	3,694	3,768	3,559	



النشرة الإحصائية للدين الخارجي العمومي لجنبر 2019



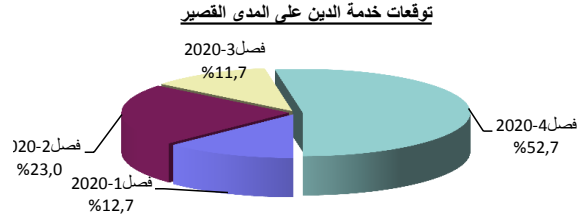
2019-فصل 4	2019-فصل 3	2019	2018	2017	2016	2015	
VI- السحوبات (بملايين الدرهم)							
17,021	3,311	39,361	19,281	35,668	31,894	37,496	مجموع السحوبات
1,902	795	4,696	4,834	14,771	12,457	8,671	الدين الثنائي
1,851	727	4,413	3,607	7,312	7,900	6,044	دول الإتحاد الأوروبي
0	0	31	467	5,743	1,244	1,339	الدول العربية
51	68	252	760	1,716	3,313	1,288	دول أخرى
4,532	2,516	20,069	12,834	20,897	19,281	17,723	المؤسسات الدولية
10,587	0	14,596	1,613	0	156	11,102	السوق المالي الدولي و الأبنك التجارية

V- توقعات خدمة الدين بناء على الرصيد القائم (بملايين الدرهم)							
2026	2025	2024	2023	2022	2021	2020	
19,680	31,835	48,291	26,327	41,039	30,863	41,100	مجموع خدمة الدين
2,045	3,309	5,019	2,736	4,265	3,208	4,271	القيمة بملايين الدولار الأمريكي
16,590	27,944	43,239	20,511	34,300	23,559	32,892	أصل الدين
5,404	6,204	7,340	8,013	8,636	9,464	9,556	الدين الثنائي
3,001	3,772	4,823	5,444	6,056	6,765	6,770	دول الإتحاد الأوروبي
1,199	1,208	1,237	1,275	1,316	1,416	1,185	الدول العربية
1,204	1,224	1,280	1,294	1,264	1,283	1,601	دول أخرى
10,537	11,449	12,325	11,671	11,881	13,187	11,595	المؤسسات الدولية
649	10,291	23,574	827	13,783	908	11,741	السوق المالي الدولي و الأبنك التجارية
3,090	3,891	5,052	5,816	6,739	7,304	8,208	الفوائد
556	674	832	1,002	1,182	1,401	1,617	الدين الثنائي
310	370	467	573	690	840	981	دول الإتحاد الأوروبي
126	162	199	238	277	321	362	الدول العربية
120	142	166	191	215	240	274	دول أخرى
1,547	1,789	2,067	2,310	2,530	2,861	3,046	المؤسسات الدولية
987	1,428	2,153	2,504	3,027	3,042	3,545	السوق المالي الدولي و الأبنك التجارية

النشرة الإحصائية للدين الخارجي العمومي لجنبر 2019

IV- توقعات خدمة الدين على المدى القصير

شهر 2020-01	شهر 2020-02	شهر 2020-03	فصل 2020-1	فصل 2020-2	فصل 2020-3	فصل 2020-4	
<u>1,917</u>	<u>1,328</u>	<u>1,960</u>	<u>5,205</u>	<u>9,462</u>	<u>4,790</u>	<u>21,643</u>	مجموع خدمة الدين
<u>199</u>	<u>138</u>	<u>204</u>	<u>541</u>	<u>983</u>	<u>498</u>	<u>2,249</u>	القيمة بملايين الدولار الأمريكي
1,449	1,018	1,611	4,078	6,561	3,838	18,416	أصل الدين
468	310	349	1,127	2,901	952	3,227	الفوائد



برنامج النشر : تحديث البيانات ربع سنويا داخل أجل ثلاثة أشهر

المصدر : مديرية الخزينة والمالية الخارجية (قطب الدين)

الموقع على الأنترنت : <http://www.finances.gov.ma>