



وزارة الاقتصاد والمالية

مديرية الخزينة والمالية الخارجية

إحصائيات الكيز الخارجى العمومى

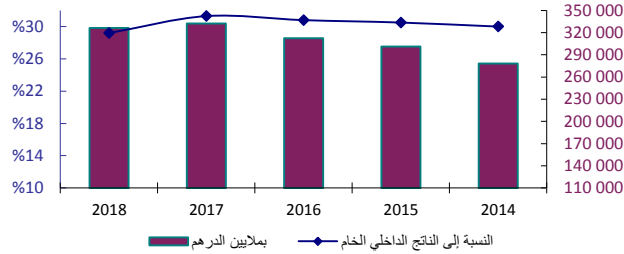
دجنبر 2018

النشرة الإحصائية للدين الخارجي العمومي دجنبر 2018

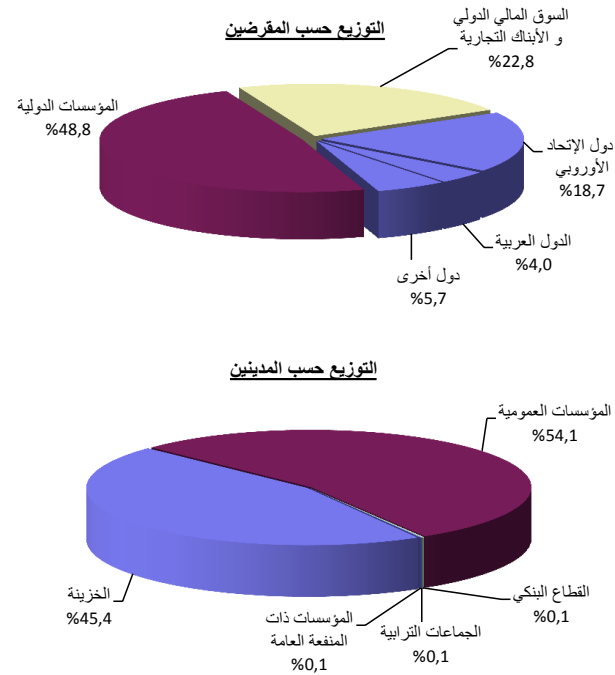
النشر المقبل : 28 يونيو 2019

تاريخ النشر : 29 مارس 2019

تطور حجم الدين

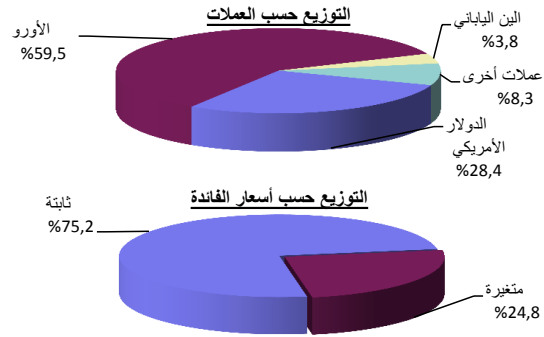


فصل 4-2018	فصل 3-2018	2018	2017	2016	2015	2014	
326,451	320,282	326,451	332,558	312,468	300,985	278,071	القيمة بملايين الدرهم
29,806	29,273	29,806	29,727	29,354	27,922	25,349	القيمة بملايين الأورو
34,128	33,889	34,128	35,646	30,950	30,385	30,752	القيمة بملايين الدولار الأمريكي
		%29.2	%31.3	%30.8	%30.5	%30.0	النسبة إلى الناتج الداخلي الخام

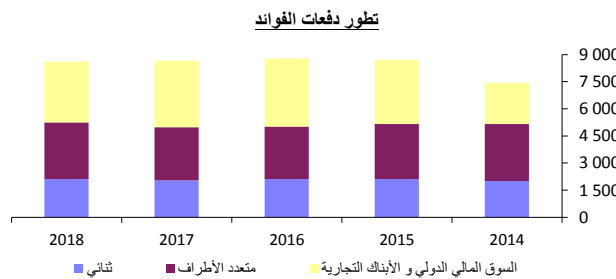
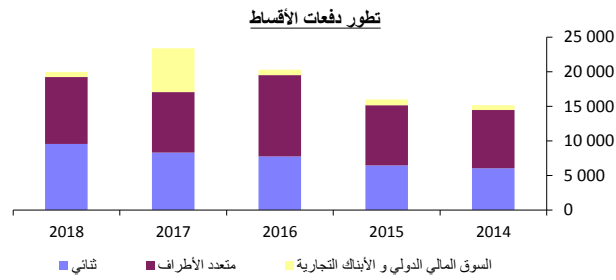


II- توزيع حجم الدين (النسبة المئوية)							
أ- حسب الأجل (مدة الاقتراض الأصلية) والمقرضين							
متوسط و طويل الأجل	2018	2017	2016	2015	2014	2013	2012
الدين الثنائي	28.4	29.1	28.4	29.4	28.9	28.4	29.5
دول الإتحاد الأوروبي	18.7	19.4	18.7	19.8	19.8	19.9	21.1
الدول العربية	4.0	4.1	4.0	3.9	2.8	2.7	2.5
دول أخرى	5.7	5.6	5.7	5.7	6.3	5.8	5.9
المؤسسات الدولية	48.8	48.8	48.8	47.3	45.9	45.2	45.4
السوق المالي الدولي و الأبنك التجارية	22.8	22.1	22.8	23.3	25.2	26.4	25.1
قصير الأجل	0.0	0.0	0.0	0.0	0.0	0.0	0.0
ب- حسب الجهة المدينة							
دين الخزينة	45.4	44.9	45.4	46.1	45.7	46.8	50.7
دين المؤسسات العمومية	54.1	54.6	54.1	53.5	54.0	52.9	48.9
ديون أخرى	0.5	0.5	0.5	0.4	0.3	0.3	0.4
القطاع البنكي	0.1	0.1	0.1	0.2	0.2	0.2	0.3
الجماعات الترابية	0.3	0.3	0.3	0.1	0.1	0.1	0.1
المؤسسات ذات المنفعة العامة	0.1	0.1	0.1	0.1	0.0	0.0	0.0

النشرة الإحصائية للدين الخارجي العمومي دجنبر 2018

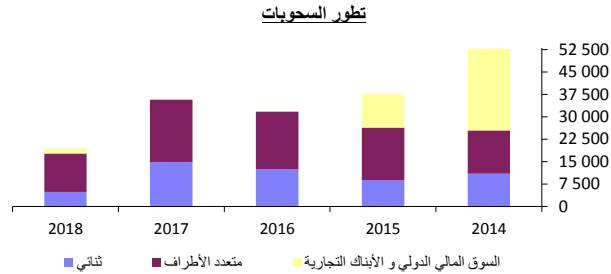


2018-فصل4	2018-فصل3	2018	2017	2016	2015	2014	
							ج- حسب العملات
%28.4	%28.2	%28.4	%27.8	%26.7	%23.6	%17.9	الدولار الأمريكي
%59.5	%60.5	%59.5	%61.1	%61.4	%63.1	%68.8	الأورو
%3.8	%3.7	%3.8	%3.6	%3.8	%3.6	%3.5	الدين الياباني
%8.3	%7.6	%8.3	%7.5	%8.1	%9.7	%9.8	عملات أخرى
							د- حسب أسعار الفائدة
%75.2	%74.9	%75.2	%74.1	%74.3	%76.3	%76.0	ثابتة
%24.8	%25.1	%24.8	%25.9	%25.7	%23.7	%24.0	متغيرة

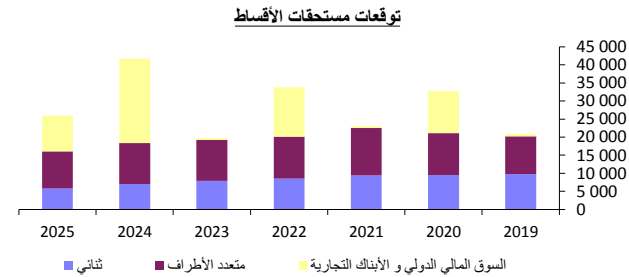


III- خدمة الدين (بملايين الدرهم)							
9,189	5,557	28,586	32,059	29,078	24,694	22,584	مجموع خدمة الدين
963	588	3,038	3,296	2,957	2,521	2,678	القيمة بملايين الدولار الأمريكي
		%5.6	%6.9	%6.8	%6.1	%5.7	النسبة إلى المدخلات الجارية لميزان الأداءات
5,913	4,424	19,979	23,389	20,296	15,975	15,161	أصل الدين
3,145	1,912	9,550	8,293	7,754	6,450	6,006	الدين الثنائي
2,656	1,101	7,108	5,820	5,467	4,363	4,155	دول الإتحاد الأوروبي
267	110	722	758	749	708	664	الدول العربية
222	701	1,720	1,715	1,538	1,379	1,187	دول أخرى
2,612	2,316	9,673	8,744	11,743	8,688	8,430	المؤسسات الدولية
156	196	756	6,352	799	837	725	السوق المالي الدولي و الأبنك التجارية
3,276	1,133	8,607	8,670	8,782	8,719	7,423	الفوائد
679	354	2,119	2,042	2,106	2,118	2,000	الدين الثنائي
469	178	1,366	1,387	1,433	1,452	1,374	دول الإتحاد الأوروبي
161	42	398	263	250	247	219	الدول العربية
49	134	355	392	423	419	407	دول أخرى
889	761	3,134	2,934	2,908	3,042	3,149	المؤسسات الدولية
1,708	18	3,354	3,694	3,768	3,559	2,274	السوق المالي الدولي و الأبنك التجارية

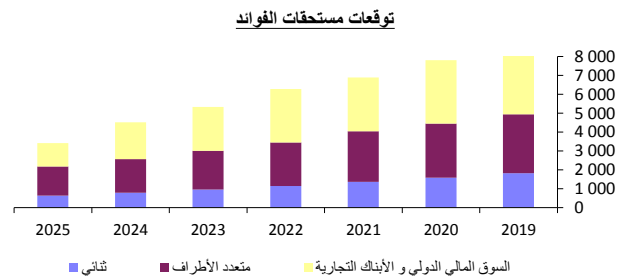
النشرة الإحصائية للدين الخارجي العمومي دجنبر 2018



2018-فصل 4	2018-فصل 3	2018	2017	2016	2015	2014	
VI- السحوبات (بملايين الدرهم)							مجموع السحوبات
8,331	4,402	19,296	35,668	31,894	37,496	52,705	الدين الثنائي
1,740	1,203	4,839	14,771	12,457	8,671	10,944	دول الإتحاد الأوروبي
1,526	870	3,612	7,312	7,900	6,044	9,094	الدول العربية
0	117	467	5,743	1,244	1,339	654	دول أخرى
214	216	760	1,716	3,313	1,288	1,196	المؤسسات الدولية
4,978	3,199	12,844	20,897	19,281	17,723	14,430	السوق المالي الدولي و الأبنك التجارية
1,613	0	1,613	0	156	11,102	27,331	



VII- توقعات خدمة الدين بناء على الرصيد القائم (بملايين الدرهم)							
2025	2024	2023	2022	2021	2020	2019	
29,418	46,296	25,070	40,035	29,982	40,546	29,234	مجموع خدمة الدين
3,066	4,825	2,613	4,173	3,125	4,226	3,047	القيمة بملايين الدولار الأمريكي
26,003	41,774	19,746	33,761	23,091	32,741	20,927	أصل الدين
5,763	6,994	7,931	8,535	9,391	9,516	9,792	الدين الثنائي
3,320	4,468	5,352	5,944	6,682	6,720	7,121	دول الإتحاد الأوروبي
1,204	1,233	1,271	1,312	1,411	1,181	892	الدول العربية
1,239	1,293	1,308	1,279	1,298	1,615	1,779	دول أخرى
10,296	11,368	11,303	11,629	13,104	11,606	10,452	المؤسسات الدولية
9,944	23,412	512	13,597	596	11,619	683	السوق المالي الدولي و الأبنك التجارية
3,415	4,522	5,324	6,274	6,891	7,805	8,307	الفوائد
634	787	956	1,133	1,353	1,576	1,813	الدين الثنائي
338	429	533	647	797	947	1,104	دول الإتحاد الأوروبي
161	198	236	275	319	359	388	الدول العربية
135	160	187	211	237	270	321	دول أخرى
1,542	1,769	2,057	2,306	2,692	2,875	3,125	المؤسسات الدولية
1,239	1,966	2,311	2,835	2,846	3,354	3,369	السوق المالي الدولي و الأبنك التجارية

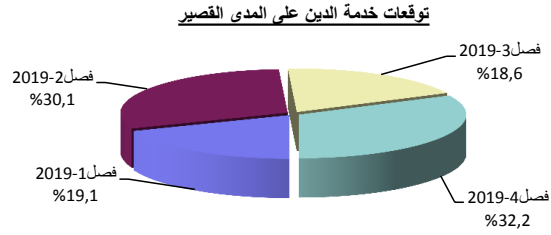


النشرة الإحصائية للدين الخارجي العمومي دجنبر 2018

IV- توقعات خدمة الدين على المدى القصير

فصل-4-2019	فصل-3-2019	فصل-2-2019	فصل-1-2019	شهر-03-2019	شهر-02-2019	شهر-01-2019
------------	------------	------------	------------	-------------	-------------	-------------

فصل-4-2019	فصل-3-2019	فصل-2-2019	فصل-1-2019	شهر-03-2019	شهر-02-2019	شهر-01-2019	مجموع خدمة الدين القيمة بملايين الدولار الأمريكي
9,421	5,445	8,792	5,577	2,154	1,535	1,888	
982	567	916	582	225	160	197	
6,340	4,333	5,817	4,438	1,820	1,215	1,403	أصل الدين
3,081	1,112	2,975	1,139	334	320	485	الفوائد



برنامج النشر : تحديث البيانات ربع سنويا داخل أجل ثلاثة أشهر

المصدر : مديرية الخزينة والمالية الخارجية (قطب الدين)

الموقع على الأنترنت : <http://www.finances.gov.ma>