



وزارة الاقتصاد والمالية

مديرية الخزينة والمالية الخارجية

إحصائيات الديون الخارجية للخزينة

حزيران 2018

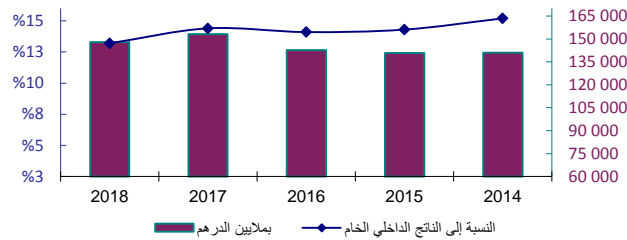
النشرة الإحصائية للدين الخارجي للخريفة دجنبر 2018

2014	2015	2016	2017	2018	2018-فصل3	2018-فصل4
------	------	------	------	------	-----------	-----------

النشر المقبل : 28 يونيو 2019

تاريخ النشر : 29 مارس 2019

تطور حجم الدين

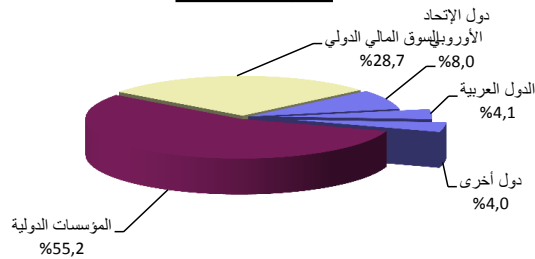


I- حجم الدين							
148,056	143,618	148,056	153,197	142,793	140,808	141,086	القيمة بملايين الدرهم
13,518	13,126	13,518	13,694	13,414	13,063	12,862	القيمة بملايين الأورو
15,478	15,196	15,478	16,421	14,144	14,215	15,603	القيمة بملايين الدولار الأمريكي
		%13.2	%14.4	%14.1	%14.3	%15.2	النسبة إلى الناتج الداخلي الخام

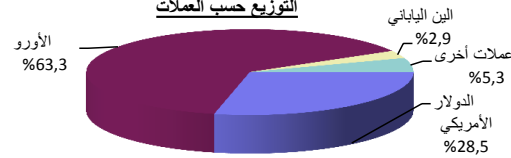
II- توزيع حجم الدين (النسبة المئوية)

أ- حسب الأجل (مدة الافتراض الأصلية) والمقرضين							
%100.0	%100.0	%100.0	%100.0	%100.0	%100.0	%100.0	متوسط و طويل الأجل
%16.1	%16.7	%16.1	%17.4	%16.9	%18.6	%20.1	الدين الثنائي
%8.0	%8.4	%8.0	%9.0	%10.4	%11.9	%13.3	دول الإتحاد الأوروبي
%4.1	%4.2	%4.1	%4.0	%1.3	%1.4	%1.5	الدول العربية
%4.0	%4.1	%4.0	%4.4	%5.2	%5.3	%5.3	دول أخرى
%55.2	%54.8	%55.2	%52.9	%51.2	%48.6	%46.5	المؤسسات الدولية
%28.7	%28.5	%28.7	%29.7	%31.9	%32.8	%33.4	السوق المالي الدولي
%0.0	%0.0	%0.0	%0.0	%0.0	%0.0	%0.0	قصير الأجل
							ب- حسب العملات
%28.5	%28.2	%28.5	%27.8	%22.0	%16.7	%13.6	الدولار الأمريكي
%63.3	%65.3	%63.3	%65.6	%71.0	%75.9	%78.8	الأورو
%2.9	%2.8	%2.9	%2.8	%2.8	%2.3	%2.3	الين الياباني
%5.3	%3.7	%5.3	%3.8	%4.2	%5.1	%5.3	عملات أخرى
							ج- حسب أسعار الفائدة
%62.9	%61.8	%62.9	%59.4	%58.0	%61.7	%64.9	ثابتة
%37.1	%38.2	%37.1	%40.6	%42.0	%38.3	%35.1	متغيرة

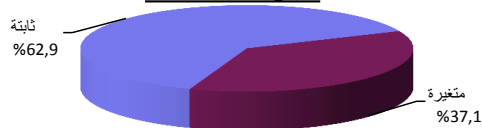
التوزيع حسب المقرضين



التوزيع حسب العملات

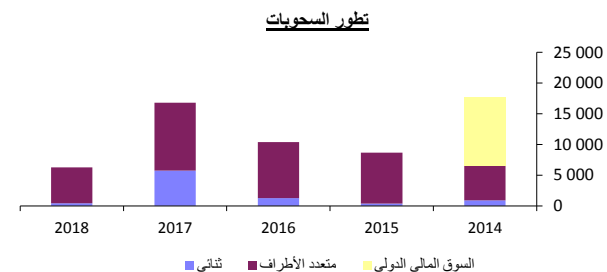
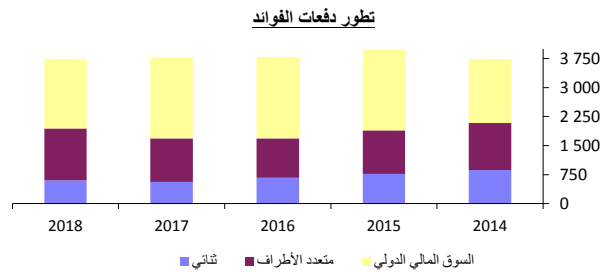
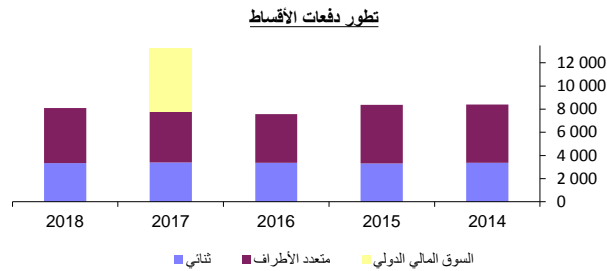


التوزيع حسب أسعار الفائدة



النشرة الإحصائية للدين الخارجى للخزينة دجنبر 2018

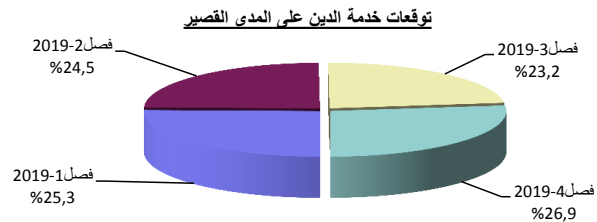
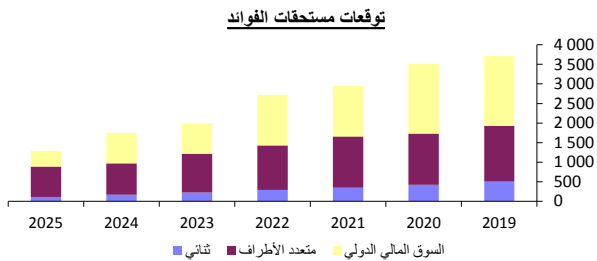
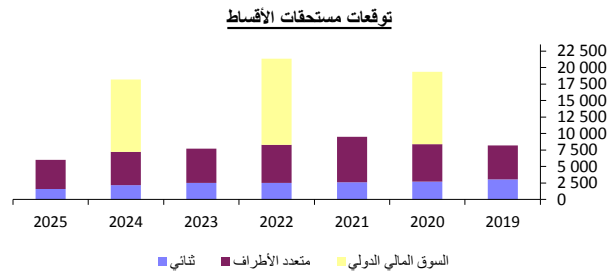
2018-فصل4	2018-فصل3	2018	2017	2016	2015	2014
-----------	-----------	------	------	------	------	------



III - خدمة الدين (بملايين الدرهم)							
3,074	2,998	11,818	17,016	11,361	12,353	12,128	مجموع خدمة الدين القيمة بملايين الدولار الأمريكي النسبة إلى المداخيل العادية للميزانية
322	317	1,256	1,749	1,155	1,261	1,438	
		5.1%	7.4%	5.2%	5.9%	5.6%	
1,721	2,394	8,085	13,243	7,579	8,368	8,392	أصل الدين
848	909	3,350	3,387	3,369	3,313	3,376	الدين الثنائي
693	403	2,145	2,113	2,110	2,097	2,249	دول الإتحاد الأوروبي
78	62	247	262	248	235	244	الدول العربية
77	444	958	1,012	1,011	981	883	دول أخرى
873	1,485	4,735	4,399	4,210	5,055	5,016	المؤسسات الدولية
0	0	0	5,457	0	0	0	السوق المالى الدولى
1,353	604	3,733	3,773	3,782	3,985	3,736	الفوائد
144	155	601	561	671	772	864	الدين الثنائي
47	92	288	339	402	469	555	دول الإتحاد الأوروبي
85	9	185	52	57	67	63	الدول العربية
12	54	128	170	212	236	246	دول أخرى
266	449	1,344	1,121	1,018	1,120	1,218	المؤسسات الدولية
943	0	1,788	2,091	2,093	2,093	1,654	السوق المالى الدولى

VI - السحوبات (بملايين الدرهم)							
3,846	2,042	6,266	16,799	10,388	8,687	17,685	مجموع السحوبات
369	0	400	5,757	1,244	394	869	الدين الثنائي
343	0	353	351	463	322	621	دول الإتحاد الأوروبي
0	0	0	4,695	0	24	187	الدول العربية
26	0	47	711	781	48	61	دول أخرى
3,477	2,042	5,866	11,042	9,144	8,293	5,649	المؤسسات الدولية
0	0	0	0	0	0	11,167	السوق المالى الدولى

النشرة الإحصائية للدين الخارجي للخزينة دجنبر 2018



٧- توقعات خدمة الدين بناء على الرصيد القائم (بملايين الدرهم)

	2025	2024	2023	2022	2021	2020	2019	
مجموع خدمة الدين	7,317	19,942	9,692	24,068	12,475	22,888	11,931	
القيمة بملايين الدولار الأمريكي	763	2,079	1,010	2,509	1,300	2,386	1,244	
أصل الدين	6,032	18,192	7,696	21,345	9,524	19,369	8,216	
الدين الثنائي	1,582	2,162	2,493	2,508	2,636	2,692	3,050	
دول الإتحاد الأوروبي	593	1,124	1,419	1,423	1,487	1,532	1,858	
الدول العربية	779	781	805	814	858	554	235	
دول أخرى	210	257	269	271	291	606	957	
المؤسسات الدولية	4,450	5,045	5,203	5,769	6,888	5,692	5,166	
السوق المالي الدولي	0	10,985	0	13,068	0	10,985	0	
الفوائد	1,285	1,750	1,996	2,723	2,951	3,519	3,715	
الدين الثنائي	111	168	226	285	349	418	503	
دول الإتحاد الأوروبي	35	63	92	122	154	188	229	
الدول العربية	53	77	100	125	150	172	179	
دول أخرى	23	28	34	38	45	58	95	
المؤسسات الدولية	778	802	990	1,143	1,307	1,312	1,423	
السوق المالي الدولي	396	780	780	1,295	1,295	1,789	1,789	

٧- توقعات خدمة الدين على المدى القصير

	فصل 4-2019	فصل 3-2019	فصل 2-2019	فصل 1-2019	شهر 03-2019	شهر 02-2019	شهر 01-2019	
مجموع خدمة الدين	3,214	2,766	2,928	3,022	1,081	1,019	922	
القيمة بملايين الدولار الأمريكي	335	288	305	315	113	106	96	
أصل الدين	1,919	2,170	1,703	2,423	920	833	670	
الفوائد	1,295	596	1,225	599	161	186	252	