



وزارة الاقتصاد والمالية

مديرية الخزينة والمالية الخارجية

إحصائيات الديون الخارجية للخزينة

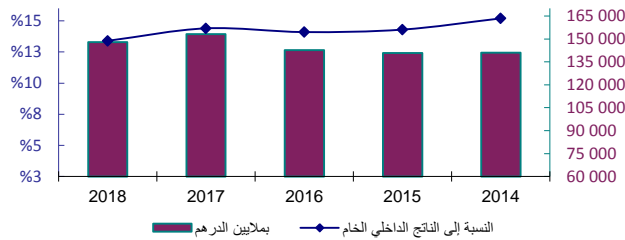
مارس 2019

## النشرة الإحصائية للدين الخارجي للخزينة مارس 2019

النشر المقبل: 30 شتنبر 2019

تاريخ النشر: 28 يونيو 2019

### تطور حجم الدين



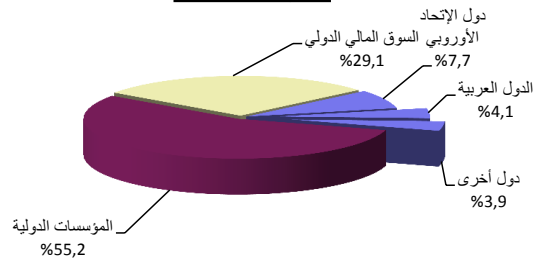
2019-فصل1	2018-فصل4	2018	2017	2016	2015	2014
-----------	-----------	------	------	------	------	------

I- حجم الدين							
146,497	147,983	147,983	153,197	142,793	140,808	141,086	القيمة بملايين الدرهم
13,498	13,511	13,511	13,694	13,414	13,063	12,862	القيمة بملايين الأورو
15,160	15,471	15,471	16,421	14,144	14,215	15,603	القيمة بملايين الدولار الأمريكي
		%13.4	%14.4	%14.1	%14.3	%15.2	النسبة إلى الناتج الداخلي الخام

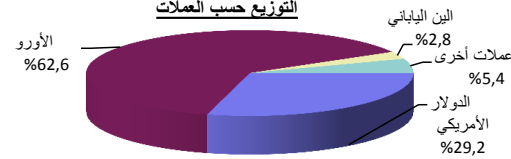
### II- توزيع حجم الدين (النسبة المئوية)

أ- حسب الأجل (مدة الافتراض الأصلية) والمقرضين							
%100.0	%100.0	%100.0	%100.0	%100.0	%100.0	%100.0	متوسط و طويل الأجل
%15.7	%16.1	%16.1	%17.4	%16.9	%18.6	%20.1	الدين الثنائي
%7.7	%8.0	%8.0	%9.0	%10.4	%11.9	%13.3	دول الإتحاد الأوروبي
%4.1	%4.1	%4.1	%4.0	%1.3	%1.4	%1.5	الدول العربية
%3.9	%4.0	%4.0	%4.4	%5.2	%5.3	%5.3	دول أخرى
%55.2	%55.2	%55.2	%52.9	%51.2	%48.6	%46.5	المؤسسات الدولية
%29.1	%28.7	%28.7	%29.7	%31.9	%32.8	%33.4	السوق المالي الدولي
%0.0	%0.0	%0.0	%0.0	%0.0	%0.0	%0.0	قصير الأجل
ب- حسب العملات							
%29.2	%28.5	%28.5	%27.8	%22.0	%16.7	%13.6	الدولار الأمريكي
%62.6	%63.2	%63.2	%65.6	%71.0	%75.9	%78.8	الأورو
%2.8	%2.9	%2.9	%2.8	%2.8	%2.3	%2.3	الين الياباني
%5.4	%5.4	%5.4	%3.8	%4.2	%5.1	%5.3	عملات أخرى
ج- حسب أسعار الفائدة							
%62.7	%63.0	%63.0	%59.4	%58.0	%61.7	%64.9	ثابتة
%37.3	%37.0	%37.0	%40.6	%42.0	%38.3	%35.1	متغيرة


### التوزيع حسب المقرضين



### التوزيع حسب العملات

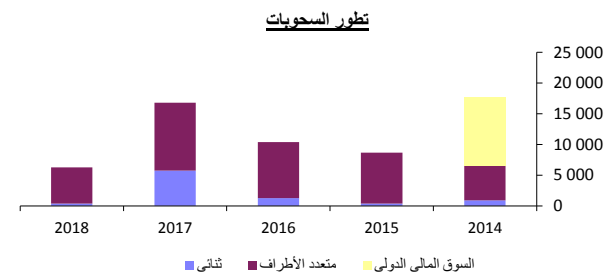
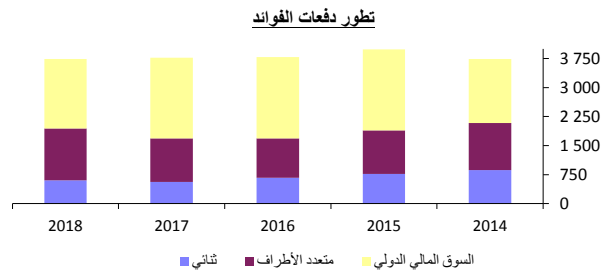
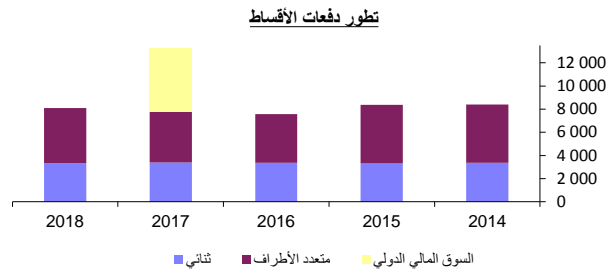


### التوزيع حسب أسعار الفائدة



## النشرة الإحصائية للدين الخارجي للخزينة مارس 2019

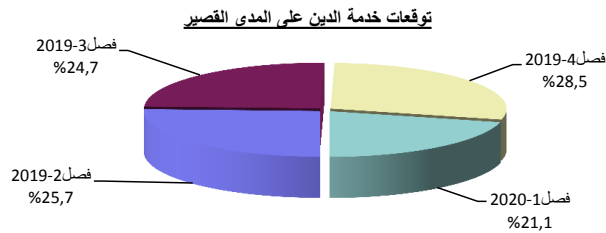
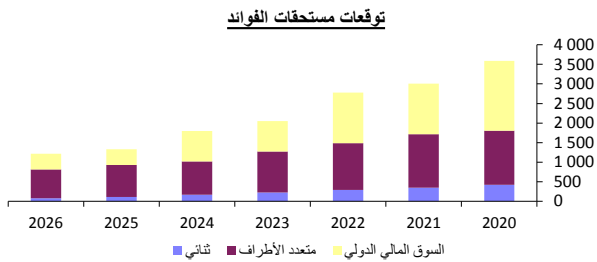
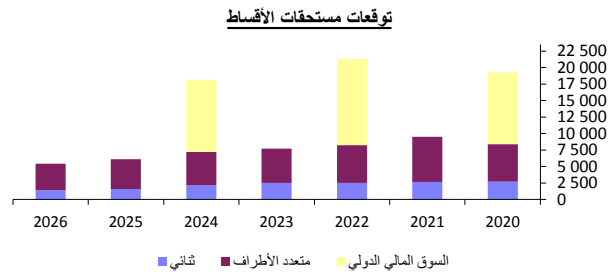
2019-فصل1	2018-فصل4	2018	2017	2016	2015	2014
-----------	-----------	------	------	------	------	------



III - خدمة الدين (بملايين الدرهم)							
<b>3,027</b>	<b>3,074</b>	<b>11,818</b>	<b>17,016</b>	<b>11,361</b>	<b>12,353</b>	<b>12,128</b>	<b>مجموع خدمة الدين</b>
<b>317</b>	<b>322</b>	<b>1,256</b>	<b>1,749</b>	<b>1,155</b>	<b>1,261</b>	<b>1,438</b>	<b>القيمة بملايين الدولار الأمريكي</b>
		5.1%	7.4%	5.2%	5.9%	5.6%	النسبة إلى المداخيل العادية للميزانية
<b>2,432</b>	<b>1,721</b>	<b>8,085</b>	<b>13,243</b>	<b>7,579</b>	<b>8,368</b>	<b>8,392</b>	<b>أصل الدين</b>
900	848	3,350	3,387	3,369	3,313	3,376	الدين الثنائي
405	693	2,145	2,113	2,110	2,097	2,249	دول الإتحاد الأوروبي
72	78	247	262	248	235	244	الدول العربية
423	77	958	1,012	1,011	981	883	دول أخرى
1,532	873	4,735	4,399	4,210	5,055	5,016	المؤسسات الدولية
0	0	0	5,457	0	0	0	السوق المالي الدولي
<b>595</b>	<b>1,353</b>	<b>3,733</b>	<b>3,773</b>	<b>3,782</b>	<b>3,985</b>	<b>3,736</b>	<b>الفوائد</b>
135	144	601	561	671	772	864	الدين الثنائي
84	47	288	339	402	469	555	دول الإتحاد الأوروبي
8	85	185	52	57	67	63	الدول العربية
43	12	128	170	212	236	246	دول أخرى
460	266	1,344	1,121	1,018	1,120	1,218	المؤسسات الدولية
0	943	1,788	2,091	2,093	2,093	1,654	السوق المالي الدولي

VI - السحوبات (بملايين الدرهم)							
<b>983</b>	<b>3,827</b>	<b>6,247</b>	<b>16,799</b>	<b>10,388</b>	<b>8,687</b>	<b>17,685</b>	<b>مجموع السحوبات</b>
20	364	395	5,757	1,244	394	869	الدين الثنائي
1	338	348	351	463	322	621	دول الإتحاد الأوروبي
19	0	0	4,695	0	24	187	الدول العربية
0	26	47	711	781	48	61	دول أخرى
963	3,463	5,852	11,042	9,144	8,293	5,649	المؤسسات الدولية
0	0	0	0	0	0	11,167	السوق المالي الدولي

## النشرة الإحصائية للدين الخارجي للخزينة مارس 2019



### ٧- توقعات خدمة الدين بناء على الرصيد القائم (بملايين الدرهم)

2026	2025	2024	2023	2022	2021	2020	
<b>6,629</b>	<b>7,440</b>	<b>19,926</b>	<b>9,760</b>	<b>24,085</b>	<b>12,538</b>	<b>22,851</b>	<b>مجموع خدمة الدين</b>
<b>684</b>	<b>768</b>	<b>2,056</b>	<b>1,007</b>	<b>2,485</b>	<b>1,293</b>	<b>2,358</b>	<b>القيمة بملايين الدولار الأمريكي</b>
<b>5,413</b>	<b>6,114</b>	<b>18,129</b>	<b>7,708</b>	<b>21,305</b>	<b>9,528</b>	<b>19,261</b>	<b>أصل الدين</b>
1,402	1,586	2,162	2,492	2,501	2,637	2,689	الدين الثنائي
373	588	1,114	1,407	1,405	1,477	1,518	دول الإتحاد الأوروبي
778	787	789	814	823	867	560	الدول العربية
251	211	259	271	273	293	611	دول أخرى
4,011	4,528	5,081	5,216	5,762	6,891	5,686	المؤسسات الدولية
0	0	10,886	0	13,042	0	10,886	السوق المالي الدولي
<b>1,216</b>	<b>1,326</b>	<b>1,797</b>	<b>2,052</b>	<b>2,780</b>	<b>3,010</b>	<b>3,590</b>	<b>الفوائد</b>
74	112	168	227	286	349	420	الدين الثنائي
23	34	63	92	121	152	187	دول الإتحاد الأوروبي
31	54	77	101	126	152	174	الدول العربية
20	24	28	34	39	45	59	دول أخرى
742	814	848	1,044	1,199	1,366	1,386	المؤسسات الدولية
400	400	781	781	1,295	1,295	1,784	السوق المالي الدولي

### ٧- توقعات خدمة الدين على المدى القصير

فصل 2020-1	فصل 2019-4	فصل 2019-3	فصل 2019-2	شهر 2019-06	شهر 2019-05	شهر 2019-04	
<b>2,379</b>	<b>3,210</b>	<b>2,785</b>	<b>2,889</b>	<b>1,171</b>	<b>619</b>	<b>1,099</b>	<b>مجموع خدمة الدين</b>
<b>245</b>	<b>331</b>	<b>287</b>	<b>298</b>	<b>121</b>	<b>64</b>	<b>113</b>	<b>القيمة بملايين الدولار الأمريكي</b>
1,796	1,901	2,169	1,657	285	386	986	أصل الدين
583	1,309	616	1,232	886	233	113	الفوائد