



وزارة الاقتصاد والمالية

مديرية الخزينة والمالية الخارجية

إحصائيات الديون الخارجية العمومية

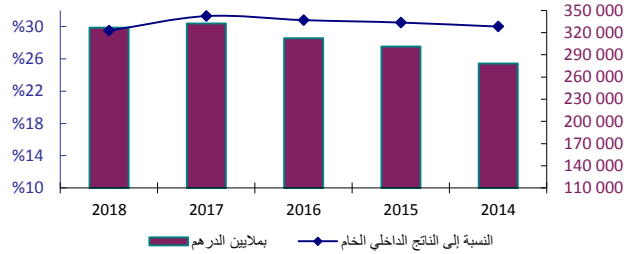
مارس 2019

النشرة الإحصائية للدين الخارجي العمومي مارس 2019

النشر المقبل : 30 شتنبر 2019

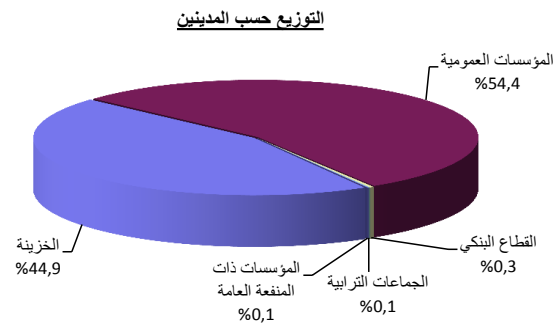
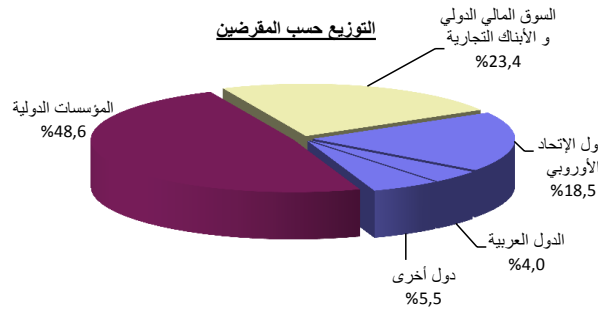
تاريخ النشر : 28 يونيو 2019

تطور حجم الدين



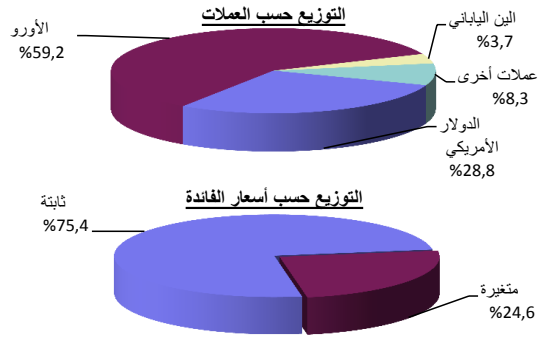
فصل 2019-1	فصل 2018-4	2018	2017	2016	2015	2014
------------	------------	------	------	------	------	------

I- حجم الدين							
326,250	326,615	326,615	332,558	312,468	300,985	278,071	القيمة بملايين الدرهم
30,059	29,821	29,821	29,727	29,354	27,922	25,349	القيمة بملايين الأورو
33,762	34,145	34,145	35,646	30,950	30,385	30,752	القيمة بملايين الدولار الأمريكي
		%29.5	%31.3	%30.8	%30.5	%30.0	النسبة إلى الناتج الداخلي الخام

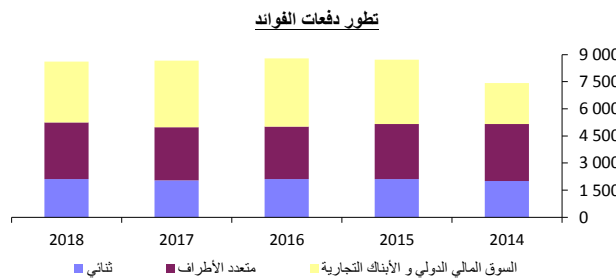
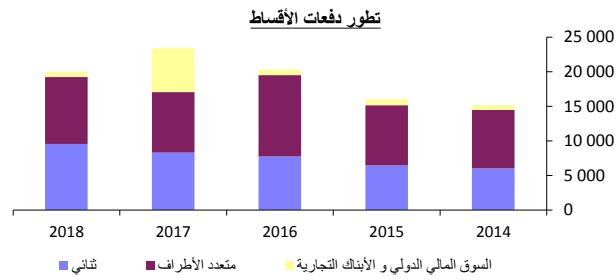


II- توزيع حجم الدين (النسبة المئوية)							
%100.0	%100.0	%100.0	%100.0	%100.0	%100.0	%100.0	أ- حسب الأجل (مدة الإقتراض الأصلية) والمقرضين
%28.0	%28.4	%28.4	%29.4	%28.9	%28.4	%29.5	متوسط و طويل الأجل
%18.5	%18.7	%18.7	%19.8	%19.8	%19.9	%21.1	الدين التثنائي
%4.0	%4.0	%4.0	%3.9	%2.8	%2.7	%2.5	دول الإتحاد الأوروبي
%5.5	%5.7	%5.7	%5.7	%6.3	%5.8	%5.9	الدول العربية
							دول أخرى
%48.6	%48.8	%48.8	%47.3	%45.9	%45.2	%45.4	المؤسسات الدولية
%23.4	%22.8	%22.8	%23.3	%25.2	%26.4	%25.1	السوق المالي الدولي و الأبنك التجارية
%0.0	%0.0	%0.0	%0.0	%0.0	%0.0	%0.0	قصير الأجل
%44.9	%45.3	%45.3	%46.1	%45.7	%46.8	%50.7	ب- حسب الجهة المدينة
%54.4	%54.2	%54.2	%53.5	%54.0	%52.9	%48.9	دين الخزينة
%0.7	%0.5	%0.5	%0.4	%0.3	%0.3	%0.4	دين المؤسسات العمومية
%0.3	%0.1	%0.1	%0.2	%0.2	%0.2	%0.3	ديون أخرى
%0.3	%0.3	%0.3	%0.1	%0.1	%0.1	%0.1	القطاع البنكي
%0.1	%0.1	%0.1	%0.1	%0.0	%0.0	%0.0	الجماعات الترابية
							المؤسسات ذات المنفعة العامة

النشرة الإحصائية للدين الخارجي العمومي مارس 2019

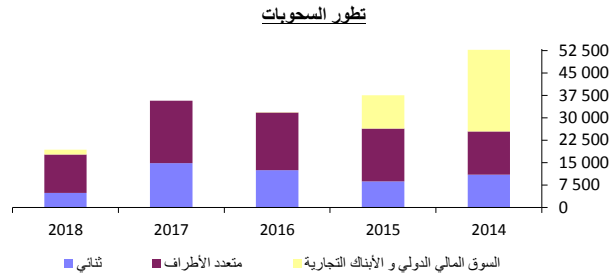


	2019-فصل1	2018-فصل4	2018	2017	2016	2015	2014	
ج- حسب العملات								
الدولار الأمريكي	28.8	28.4	28.4	27.8	26.7	23.6	17.9	
الأورو	59.2	59.6	59.6	61.1	61.4	63.1	68.8	
اليين الياباني	3.7	3.8	3.8	3.6	3.8	3.6	3.5	
عملات أخرى	8.3	8.2	8.2	7.5	8.1	9.7	9.8	
د- حسب أسعار الفائدة								
ثابتة	75.4	75.3	75.3	74.1	74.3	76.3	76.0	
متغيرة	24.6	24.7	24.7	25.9	25.7	23.7	24.0	

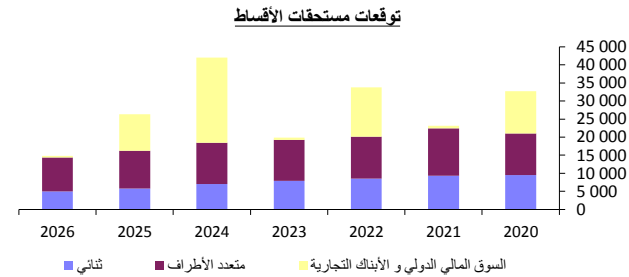


III- خدمة الدين (بملايين الدرهم)							
مجموع خدمة الدين	5,563	9,189	28,586	32,059	29,078	24,694	22,584
القيمة بملايين الدولار الأمريكي	582	963	3,038	3,296	2,957	2,521	2,678
النسبة إلى المدخلات الجارية لميزان الأداءات			5.6	6.8	6.8	6.0	5.7
أصل الدين	4,423	5,913	19,979	23,389	20,296	15,975	15,161
الدين الثنائي	1,870	3,145	9,550	8,293	7,754	6,450	6,006
دول الإتحاد الأوروبي	1,067	2,656	7,108	5,820	5,467	4,363	4,155
الدول العربية	130	267	722	758	749	708	664
دول أخرى	673	222	1,720	1,715	1,538	1,379	1,187
المؤسسات الدولية	2,362	2,612	9,673	8,744	11,743	8,688	8,430
السوق المالي الدولي و الأبنك التجارية	191	156	756	6,352	799	837	725
الفوائد	1,140	3,276	8,607	8,670	8,782	8,719	7,423
الدين الثنائي	368	679	2,119	2,042	2,106	2,118	2,000
دول الإتحاد الأوروبي	202	469	1,366	1,387	1,433	1,452	1,374
الدول العربية	44	161	398	263	250	247	219
دول أخرى	122	49	355	392	423	419	407
المؤسسات الدولية	751	889	3,134	2,934	2,908	3,042	3,149
السوق المالي الدولي و الأبنك التجارية	21	1,708	3,354	3,694	3,768	3,559	2,274

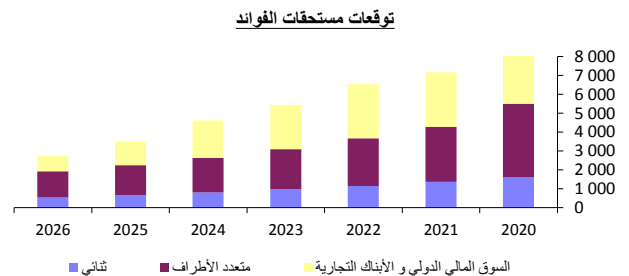
النشرة الإحصائية للدين الخارجي العمومي مارس 2019



2019-فصل 1	2018-فصل 4	2018	2017	2016	2015	2014	
4,315	8,314	19,281	35,668	31,894	37,496	52,705	مجموع السحوبات
1,062	1,735	4,834	14,771	12,457	8,671	10,944	الدين الثنائي
973	1,521	3,607	7,312	7,900	6,044	9,094	دول الإتحاد الأوروبي
29	0	467	5,743	1,244	1,339	654	الدول العربية
60	214	760	1,716	3,313	1,288	1,196	دول أخرى
1,639	4,966	12,834	20,897	19,281	17,723	14,430	المؤسسات الدولية
1,614	1,613	1,613	0	156	11,102	27,331	السوق المالي الدولي و الأبنك التجارية



2026	2025	2024	2023	2022	2021	2020	
17,597	29,867	46,617	25,342	40,360	30,358	41,589	مجموع خدمة الدين
1,816	3,082	4,810	2,615	4,164	3,132	4,291	القيمة بملايين الدولار الأمريكي
14,861	26,361	41,996	19,908	33,826	23,191	32,697	أصل الدين
5,005	5,793	7,015	7,946	8,497	9,359	9,476	الدين الثنائي
2,604	3,362	4,500	5,379	5,917	6,659	6,689	دول الإتحاد الأوروبي
1,207	1,216	1,245	1,283	1,324	1,425	1,192	الدول العربية
1,194	1,215	1,270	1,284	1,256	1,275	1,595	دول أخرى
9,401	10,402	11,424	11,329	11,637	13,116	11,583	المؤسسات الدولية
455	10,166	23,557	633	13,692	716	11,638	السوق المالي الدولي و الأبنك التجارية
2,736	3,506	4,621	5,434	6,534	7,167	8,892	الفوائد
535	647	800	969	1,146	1,364	1,588	الدين الثنائي
292	346	437	541	656	804	954	دول الإتحاد الأوروبي
126	162	200	239	278	322	363	الدول العربية
117	139	163	189	212	238	271	دول أخرى
1,380	1,596	1,828	2,121	2,519	2,921	3,916	المؤسسات الدولية
821	1,263	1,993	2,344	2,869	2,882	3,388	السوق المالي الدولي و الأبنك التجارية

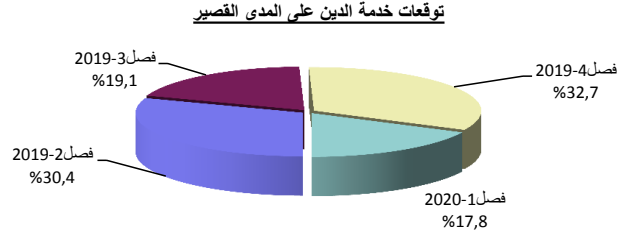


النشرة الإحصائية للدين الخارجي العمومي مارس 2019

IV- توقعات خدمة الدين على المدى القصير

فصل-1-2020	فصل-4-2019	فصل-3-2019	فصل-2-2019	شهر-06-2019	شهر-05-2019	شهر-04-2019
------------	------------	------------	------------	-------------	-------------	-------------

	فصل-1-2020	فصل-4-2019	فصل-3-2019	فصل-2-2019	شهر-06-2019	شهر-05-2019	شهر-04-2019	مجموع خدمة الدين القيمة بملايين الدولار الأمريكي
أصل الدين	3,999	6,316	4,343	5,767	2,271	950	2,546	
الفوائد	1,106	3,100	1,143	2,985	1,384	403	1,198	
	5,105	9,416	5,486	8,752	3,655	1,353	3,744	
	527	971	566	903	377	140	386	



برنامج النشر : تحديث البيانات ربع سنويا داخل أجل ثلاثة أشهر

المصدر : مديرية الخزينة والمالية الخارجية (قطب الدين)

الموقع على الأنترنت : <http://www.finances.gov.ma>