



وزارة الاقتصاد والمالية

مديرية الخزينة والمالية الخارجية

إحصائيات الديون الخارجية العمومية

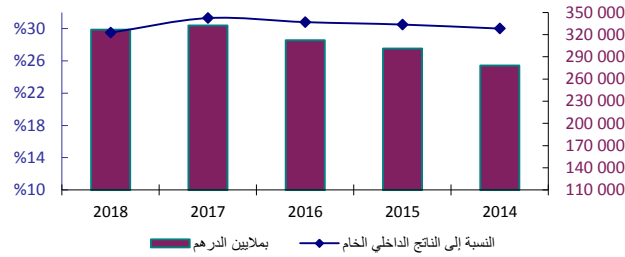
يونيو 2019

النشرة الإحصائية للدين الخارجي العمومي يونيو 2019

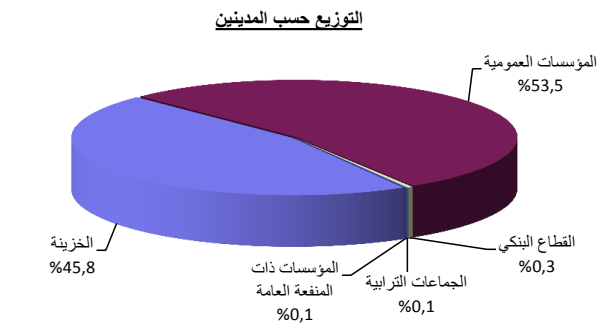
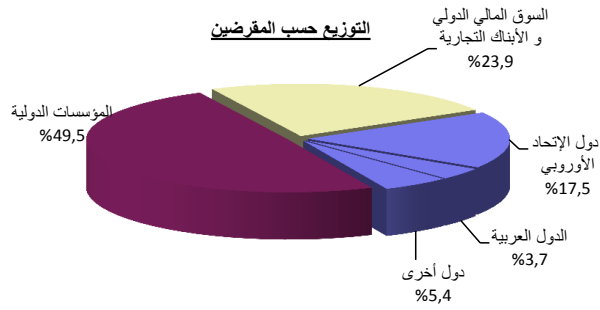
النشر المقبل : 31 دجنبر 2019

تاريخ النشر : 30 شتنبر 2019

تطور حجم الدين

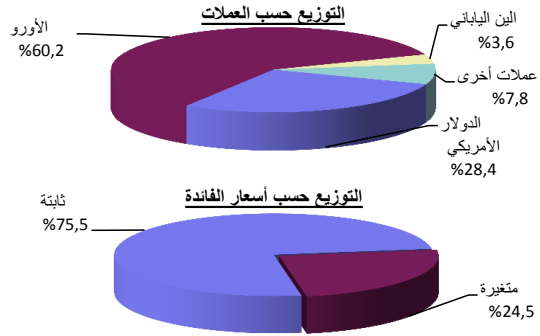


2019-2	2019-1	2018	2017	2016	2015	2014	
337,840	326,544	326,615	332,558	312,468	300,985	278,071	القيمة بملايين الدرهم
31,007	30,086	29,821	29,727	29,354	27,922	25,349	القيمة بملايين الأورو
35,295	33,793	34,145	35,646	30,950	30,385	30,752	القيمة بملايين الدولار الأمريكي
		%29.5	%31.3	%30.8	%30.5	%30.0	النسبة إلى الناتج الداخلي الخام

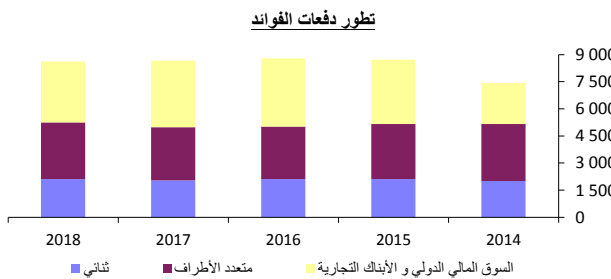
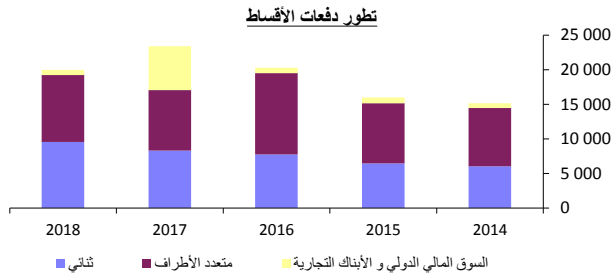


II- توزيع حجم الدين (النسبة المئوية)							
أ- حسب الأجل (مدة الاقتراض الأصلية) والمقرضين							
%100.0	%100.0	%100.0	%100.0	%100.0	%100.0	%100.0	متوسط و طويل الأجل
%26.6	%28.1	%28.4	%29.4	%28.9	%28.4	%29.5	الدين الثنائي
%17.5	%18.6	%18.7	%19.8	%19.8	%19.9	%21.1	دول الإتحاد الأوروبي
%3.7	%4.0	%4.0	%3.9	%2.8	%2.7	%2.5	الدول العربية
%5.4	%5.5	%5.7	%5.7	%6.3	%5.8	%5.9	دول أخرى
%49.5	%48.6	%48.8	%47.3	%45.9	%45.2	%45.4	المؤسسات الدولية
%23.9	%23.3	%22.8	%23.3	%25.2	%26.4	%25.1	السوق المالي الدولي و الأبنك التجارية
%0.0	%0.0	%0.0	%0.0	%0.0	%0.0	%0.0	قصير الأجل
ب- حسب الجهة المدينة							
%45.8	%44.9	%45.3	%46.1	%45.7	%46.8	%50.7	دين الخزينة
%53.5	%54.4	%54.2	%53.5	%54.0	%52.9	%48.9	دين المؤسسات العمومية
%0.7	%0.7	%0.5	%0.4	%0.3	%0.3	%0.4	ديون أخرى
%0.3	%0.3	%0.1	%0.2	%0.2	%0.2	%0.3	القطاع البنكي
%0.3	%0.3	%0.3	%0.1	%0.1	%0.1	%0.1	الجماعات الترابية
%0.1	%0.1	%0.1	%0.1	%0.0	%0.0	%0.0	المؤسسات ذات المنفعة العامة

النشرة الإحصائية للدين الخارجي العمومي يونيو 2019

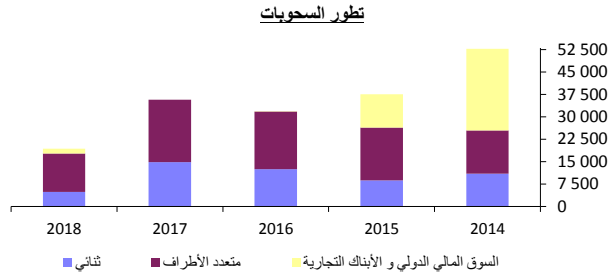


2019-فصل2	2019-فصل1	2018	2017	2016	2015	2014	
							ج- حسب العملات
%28.4	%28.8	%28.4	%27.8	%26.7	%23.6	%17.9	الدولار الأمريكي
%60.2	%59.2	%59.6	%61.1	%61.4	%63.1	%68.8	الأورو
%3.6	%3.7	%3.8	%3.6	%3.8	%3.6	%3.5	الين الياباني
%7.8	%8.3	%8.2	%7.5	%8.1	%9.7	%9.8	عملات أخرى
							د- حسب أسعار الفائدة
%75.5	%75.4	%75.3	%74.1	%74.3	%76.3	%76.0	ثابتة
%24.5	%24.6	%24.7	%25.9	%25.7	%23.7	%24.0	متغيرة

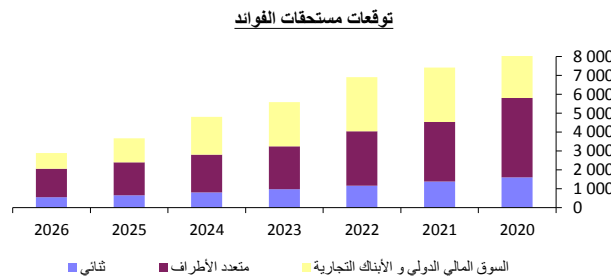
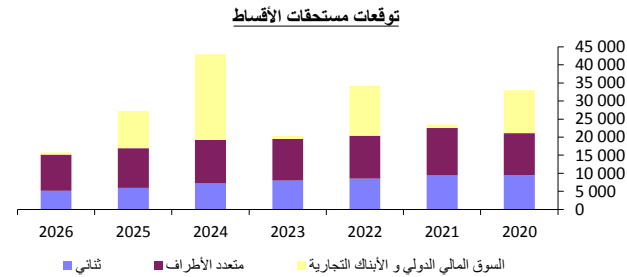


III- خدمة الدين (بملايين الدرهم)							
8,448	5,563	28,586	32,059	29,078	24,694	22,584	مجموع خدمة الدين
876	582	3,038	3,296	2,957	2,521	2,678	القيمة بملايين الدولار الأمريكي
		%5.6	%6.8	%6.8	%6.0	%5.7	النسبة إلى المداخل الجارية لميزان الأداءات
5,478	4,423	19,979	23,389	20,296	15,975	15,161	أصل الدين
2,862	1,870	9,550	8,293	7,754	6,450	6,006	الدين الثنائي
2,420	1,067	7,108	5,820	5,467	4,363	4,155	دول الإتحاد الأوروبي
277	130	722	758	749	708	664	الدول العربية
165	673	1,720	1,715	1,538	1,379	1,187	دول أخرى
2,422	2,362	9,673	8,744	11,743	8,688	8,430	المؤسسات الدولية
194	191	756	6,352	799	837	725	السوق المالي الدولي و الأبنك التجارية
2,970	1,140	8,607	8,670	8,782	8,719	7,423	الفوائد
578	368	2,119	2,042	2,106	2,118	2,000	الدين الثنائي
386	202	1,366	1,387	1,433	1,452	1,374	دول الإتحاد الأوروبي
151	44	398	263	250	247	219	الدول العربية
41	122	355	392	423	419	407	دول أخرى
779	751	3,134	2,934	2,908	3,042	3,149	المؤسسات الدولية
1,613	21	3,354	3,694	3,768	3,559	2,274	السوق المالي الدولي و الأبنك التجارية

النشرة الإحصائية للدين الخارجي العمومي يونيو 2019



2019-فصل 2	2019-فصل 1	2018	2017	2016	2015	2014	
VI- السحوبات (بملايين الدرهم)							
14,211	4,577	19,281	35,668	31,894	37,496	52,705	مجموع السحوبات
758	1,175	4,834	14,771	12,457	8,671	10,944	الدين الثنائي
687	1,082	3,607	7,312	7,900	6,044	9,094	دول الإتحاد الأوروبي
1	29	467	5,743	1,244	1,339	654	الدول العربية
70	64	760	1,716	3,313	1,288	1,196	دول أخرى
11,059	1,788	12,834	20,897	19,281	17,723	14,430	المؤسسات الدولية
2,394	1,614	1,613	0	156	11,102	27,331	السوق المالي الدولي و الأبنك التجارية



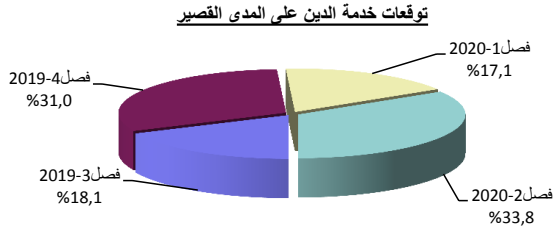
VII- توقعات خدمة الدين بناء على الرصيد القائم (بملايين الدرهم)							
2026	2025	2024	2023	2022	2021	2020	
18,677	30,908	47,708	25,896	41,166	30,890	42,216	مجموع خدمة الدين
1,945	3,219	4,969	2,697	4,288	3,218	4,397	القيمة بملايين الدولار الأمريكي
15,794	27,243	42,905	20,317	34,256	23,475	33,016	أصل الدين
5,157	5,981	7,240	7,974	8,548	9,405	9,521	الدين الثنائي
2,755	3,549	4,723	5,405	5,968	6,706	6,735	دول الإتحاد الأوروبي
1,196	1,205	1,234	1,272	1,312	1,412	1,182	الدول العربية
1,206	1,227	1,283	1,297	1,268	1,287	1,604	دول أخرى
9,980	10,985	11,977	11,506	11,827	13,151	11,611	المؤسسات الدولية
657	10,277	23,688	837	13,881	919	11,884	السوق المالي الدولي و الأبنك التجارية
2,883	3,665	4,803	5,579	6,910	7,415	9,200	الفوائد
537	650	805	974	1,154	1,372	1,598	الدين الثنائي
292	347	441	546	662	812	963	دول الإتحاد الأوروبي
126	162	199	237	277	320	361	الدول العربية
119	141	165	191	215	240	274	دول أخرى
1,523	1,751	2,005	2,262	2,887	3,159	4,208	المؤسسات الدولية
823	1,264	1,993	2,343	2,869	2,884	3,394	السوق المالي الدولي و الأبنك التجارية

النشرة الإحصائية للدين الخارجي العمومي يونيو 2019

IV- توقعات خدمة الدين على المدى القصير

شهر 2019-07	شهر 2019-08	شهر 2019-09	فصل 2019-3	فصل 2019-4	فصل 2020-1	فصل 2020-2
-------------	-------------	-------------	------------	------------	------------	------------

شهر 2019-07	شهر 2019-08	شهر 2019-09	فصل 2019-3	فصل 2019-4	فصل 2020-1	فصل 2020-2	مجموع خدمة الدين القيمة بملايين الدولار الأمريكي
1,985	1,303	2,281	5,569	9,525	5,252	10,382	
207	136	238	581	992	547	1,081	
1,515	989	1,902	4,406	6,361	4,065	6,568	أصل الدين
470	314	379	1,163	3,164	1,187	3,814	الفوائد



برنامج النشر: تحديث البيانات ربع سنويا داخل أجل ثلاثة أشهر

المصدر: مديرية الخزينة والمالية الخارجية (قطب الدين)

الموقع على الأنترنت: <http://www.finances.gov.ma>