



وزارة الاقتصاد والمالية

مديرية الخزينة والمالية الخارجية

إحصائيات الديون الخارجية للخزينة

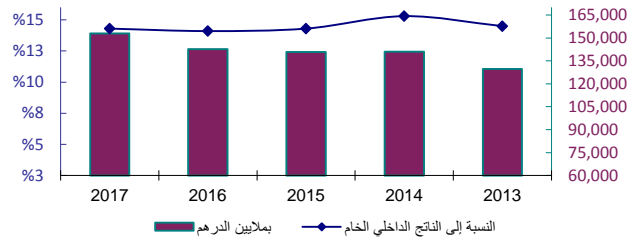
دجنبر 2017

النشرة الإحصائية للدين الخارجي للخريفة دجنبر 2017

النشر المقبل : 29 يونيو 2018

تاريخ النشر : 30 مارس 2018

تطور حجم الدين



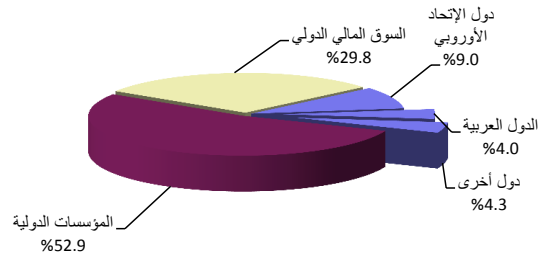
فصل 4-2017	فصل 3-2017	2017	2016	2015	2014	2013
------------	------------	------	------	------	------	------

I- حجم الدين							
153,066	147,505	153,066	142,793	140,808	141,086	129,804	القيمة بملايين الدرهم
13,683	13,252	13,683	13,414	13,063	12,862	11,558	القيمة بملايين الأورو
16,407	15,678	16,407	14,144	14,215	15,603	15,926	القيمة بملايين الدولار الأمريكي
		%14.3	%14.1	%14.3	%15.3	%14.5	النسبة إلى الناتج الداخلي الخام

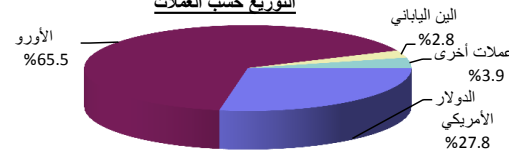
II- توزيع حجم الدين (النسبة المئوية)

أ- حسب الأجل (مدة الاقتراض الأصلية) والمقرضين							
%100.0	%100.0	%100.0	%100.0	%100.0	%100.0	%100.0	متوسط وطول الأجل
%17.3	%15.4	%17.3	%16.9	%18.6	%20.1	%23.7	الدين الثنائي
%9.0	%9.7	%9.0	%10.4	%11.9	%13.3	%16.1	دول الإتحاد الأوروبي
%4.0	%1.0	%4.0	%1.3	%1.4	%1.5	%1.5	الدول العربية
%4.3	%4.7	%4.3	%5.2	%5.3	%5.3	%6.1	دول أخرى
%52.9	%53.9	%52.9	%51.2	%48.6	%46.5	%50.6	المؤسسات الدولية
%29.8	%30.7	%29.8	%31.9	%32.8	%33.4	%25.7	السوق المالي الدولي
%0.0	%0.0	%0.0	%0.0	%0.0	%0.0	%0.0	قصير الأجل
ب- حسب العملات							
%27.8	%25.3	%27.8	%22.0	%16.7	%13.6	%13.3	الدولار الأمريكي
%65.5	%68.6	%65.5	%71.0	%75.9	%78.8	%77.2	الأورو
%2.8	%2.9	%2.8	%2.8	%2.3	%2.3	%2.6	الين الياباني
%3.9	%3.2	%3.9	%4.2	%5.1	%5.3	%6.9	عملات أخرى
ج- حسب أسعار الفائدة							
%59.4	%58.1	%59.4	%58.0	%61.7	%64.9	%63.4	ثابتة
%40.6	%41.9	%40.6	%42.0	%38.3	%35.1	%36.6	متغيرة

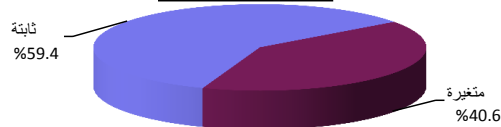
التوزيع حسب المقرضين



التوزيع حسب العملات

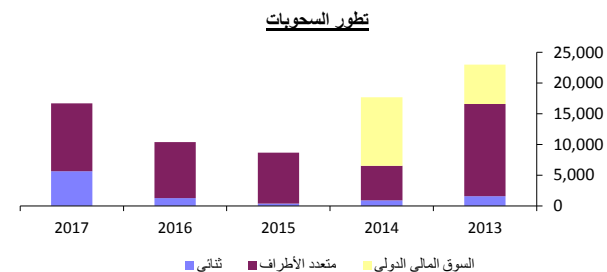
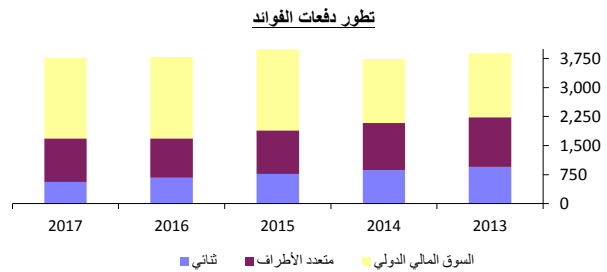
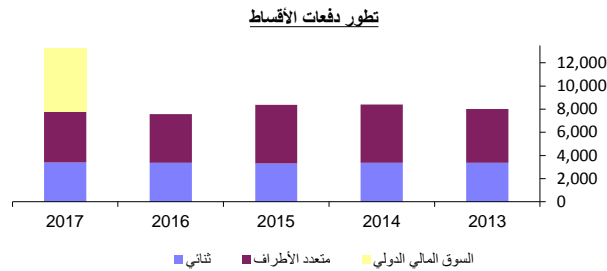


التوزيع حسب أسعار الفائدة



النشرة الإحصائية للدين الخارجي للخزينة دجنبر 2017

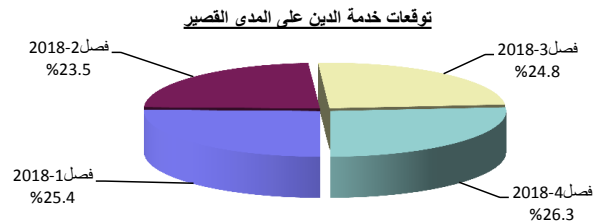
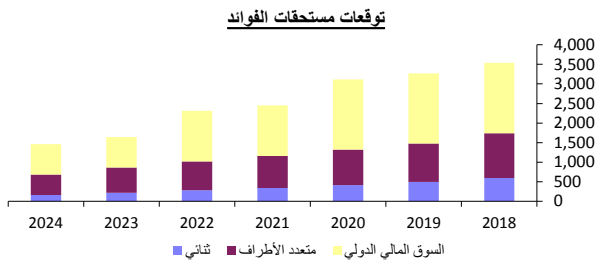
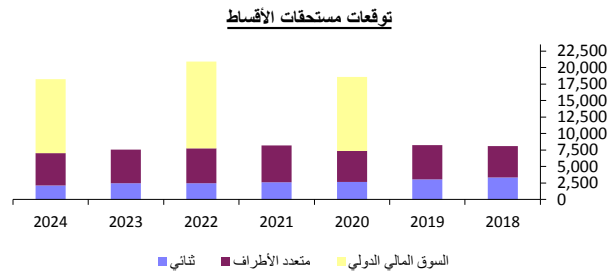
فصل 4-2017	فصل 3-2017	2017	2016	2015	2014	2013
------------	------------	------	------	------	------	------



III - خدمة الدين (بملايين الدرهم)							
3,214	2,784	17,016	11,361	12,353	12,128	11,888	مجموع خدمة الدين
339	294	1,749	1,155	1,261	1,438	1,409	القيمة بملايين الدولار الأمريكي
		7.4%	5.2%	5.8%	5.6%	5.8%	النسبة إلى المداخيل العادية للميزانية
1,949	2,196	13,243	7,579	8,368	8,392	8,006	أصل الدين
910	901	3,387	3,369	3,313	3,376	3,361	الدين الثنائي
738	395	2,113	2,110	2,097	2,249	2,153	دول الإتحاد الأوروبي
92	38	262	248	235	244	252	الدول العربية
80	468	1,012	1,011	981	883	956	دول أخرى
1,039	1,295	4,399	4,210	5,055	5,016	4,645	المؤسسات الدولية
0	0	5,457	0	0	0	0	السوق المالي الدولي
1,265	588	3,773	3,782	3,985	3,736	3,882	الفوائد
95	188	561	671	772	864	954	الدين الثنائي
61	111	339	402	469	555	603	دول الإتحاد الأوروبي
19	7	52	57	67	63	66	الدول العربية
15	70	170	212	236	246	285	دول أخرى
216	400	1,121	1,018	1,120	1,218	1,280	المؤسسات الدولية
954	0	2,091	2,093	2,093	1,654	1,648	السوق المالي الدولي

VI - السحوبات (بملايين الدرهم)							
7,158	4,745	16,688	10,388	8,687	17,685	23,015	مجموع السحوبات
4,694	908	5,646	1,244	394	869	1,590	الدين الثنائي
7	223	240	463	322	621	863	دول الإتحاد الأوروبي
4,687	0	4,695	0	24	187	32	الدول العربية
0	685	711	781	48	61	695	دول أخرى
2,464	3,837	11,042	9,144	8,293	5,649	15,003	المؤسسات الدولية
0	0	0	0	0	11,167	6,422	السوق المالي الدولي

النشرة الإحصائية للدين الخارجي للخزينة دجنبر 2017



٧- توقعات خدمة الدين بناء على الرصيد القائم (بملايين الدرهم)

	2024	2023	2022	2021	2020	2019	2018	
مجموع خدمة الدين	19,710	9,196	23,207	10,644	21,696	11,500	11,647	
القيمة بملايين الدولار الأمريكي	2,106	983	2,480	1,138	2,319	1,229	1,245	
أصل الدين	18,251	7,556	20,895	8,190	18,579	8,227	8,106	
الدين الثنائي	2,119	2,460	2,486	2,621	2,674	3,041	3,334	
دول الإتحاد الأوروبي	1,111	1,416	1,429	1,503	1,545	1,882	2,139	
الدول العربية	762	786	795	837	541	230	236	
دول أخرى	246	258	262	281	588	929	959	
المؤسسات الدولية	4,911	5,096	5,282	5,569	4,684	5,186	4,772	
السوق المالي الدولي	11,221	0	13,127	0	11,221	0	0	
الفوائد	1,459	1,640	2,312	2,454	3,117	3,273	3,541	
الدين الثنائي	161	219	277	339	408	492	595	
دول الإتحاد الأوروبي	60	89	119	151	186	227	287	
الدول العربية	75	98	122	147	168	175	182	
دول أخرى	26	32	36	41	54	90	126	
المؤسسات الدولية	519	642	740	820	909	981	1,146	
السوق المالي الدولي	779	779	1,295	1,295	1,800	1,800	1,800	

٧- توقعات خدمة الدين على المدى القصير

	فصل 2018-4	فصل 2018-3	فصل 2018-2	فصل 2018-1	شهر 2018-03	شهر 2018-02	شهر 2018-01	
مجموع خدمة الدين	3,063	2,883	2,737	2,963	1,012	1,091	860	
القيمة بملايين الدولار الأمريكي	327	308	292	317	108	117	92	
أصل الدين	1,752	2,413	1,535	2,405	863	906	636	
الفوائد	1,311	470	1,202	558	149	185	224	