



وزارة الاقتصاد والمالية

مديرية الخزينة والمالية الخارجية

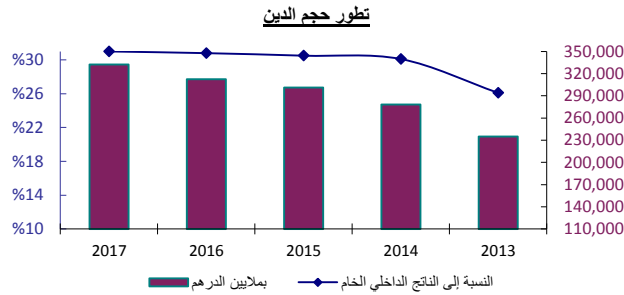
إحصائيات الدين الخارجي العمومي

دجنبر 2017

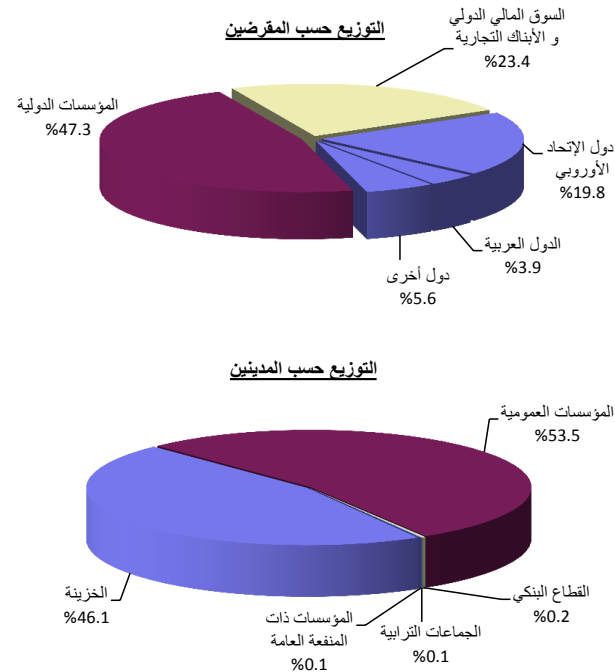
النشرة الإحصائية للدين الخارجي العمومي دجنبر 2017

النشر المقبل : 29 يونيو 2018

تاريخ النشر : 30 مارس 2018



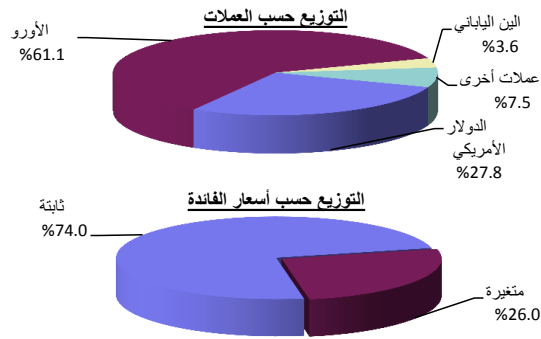
فصل 4-2017	فصل 3-2017	2017	2016	2015	2014	2013	
332,354	321,456	332,354	312,468	300,985	278,071	234,746	القيمة بملايين الدرهم
29,709	28,879	29,709	29,354	27,922	25,349	20,903	القيمة بملايين الأورو
35,624	34,167	35,624	30,950	30,385	30,752	28,801	القيمة بملايين الدولار الأمريكي
		%31.0	%30.8	%30.5	%30.1	%26.1	النسبة إلى الناتج الداخلي الخام



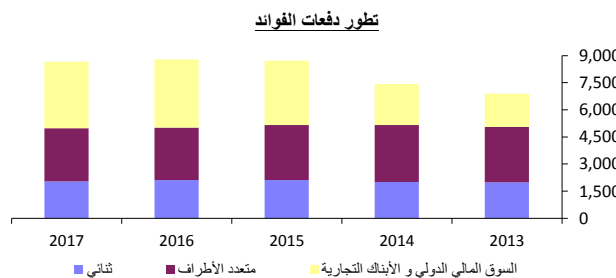
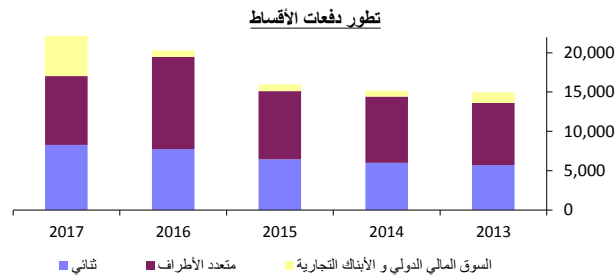
II- توزيع حجم الدين (النسبة المئوية)

2017	2016	2015	2014	2013	
%100.0	%100.0	%100.0	%100.0	%100.0	أ- حسب الأجل (مدة الاقتراض الأصلية) والمقرضين
%29.3	%28.3	%29.3	%28.9	%28.4	متوسط وطول الأجل
%19.8	%19.7	%19.8	%19.8	%19.9	الدين الثنائي
%3.9	%2.6	%3.9	%2.8	%2.7	دول الإتحاد الأوروبي
%5.6	%6.0	%5.6	%6.3	%5.8	الدول العربية
					دول أخرى
%47.3	%47.5	%47.3	%45.9	%45.2	المؤسسات الدولية
%23.4	%24.2	%23.4	%25.2	%26.4	السوق المالي الدولي و الأبنك التجارية
%0.0	%0.0	%0.0	%0.0	%0.0	قصر الأجل
%46.1	%45.9	%46.1	%45.7	%46.8	ب- حسب الجهة المدينة
%53.5	%53.8	%53.5	%54.0	%52.9	دين الخزينة
					دين المؤسسات العمومية
%0.4	%0.3	%0.4	%0.3	%0.3	ديون أخرى
%0.2	%0.2	%0.2	%0.2	%0.2	القطاع البنكي
%0.1	%0.1	%0.1	%0.1	%0.1	الجماعات الترابية
%0.1	%0.0	%0.1	%0.0	%0.0	المؤسسات ذات المنفعة العامة

النشرة الإحصائية للدين الخارجي العمومي دجنبر 2017

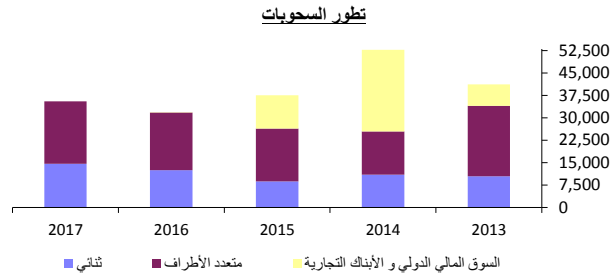


2017-4	2017-3	2017	2016	2015	2014	2013	
%27.8	%27.4	%27.8	%26.7	%23.6	%17.9	%11.4	ج- حسب العملات
%61.1	%61.3	%61.1	%61.4	%63.1	%68.8	%73.8	الدولار الأمريكي
%3.6	%3.9	%3.6	%3.8	%3.6	%3.5	%4.2	الأورو
%7.5	%7.4	%7.5	%8.1	%9.7	%9.8	%10.6	الدين الياباني
							عملات أخرى
%74.0	%73.6	%74.0	%74.3	%76.3	%76.0	%74.2	د- حسب أسعار الفائدة
%26.0	%26.4	%26.0	%25.7	%23.7	%24.0	%25.8	ثابتة
							متغيرة

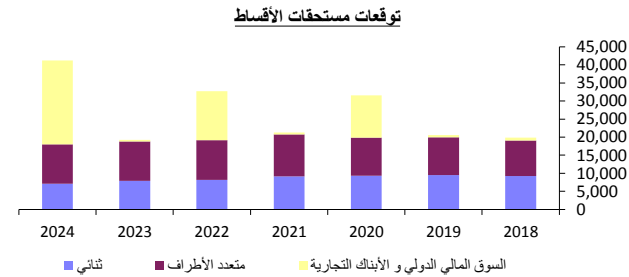


III - خدمة الدين (بملايين الدرهم)							
8,365	5,218	32,059	29,078	24,694	22,584	21,847	مجموع خدمة الدين
884	550	3,296	2,957	2,521	2,678	2,590	القيمة بملايين الدولار الأمريكي
		%6.9	%6.8	%6.1	%5.7	%6.0	النسبة إلى المدخيل الجارية لميزان الاداءات
5,206	4,097	23,389	20,296	15,975	15,161	14,958	أصل الدين
2,478	1,785	8,293	7,754	6,450	6,006	5,693	الدين الثنائي
1,992	999	5,820	5,467	4,363	4,155	3,759	دول الإتحاد الأوروبي
278	107	758	749	708	664	674	الدول العربية
208	679	1,715	1,538	1,379	1,187	1,260	دول أخرى
2,503	2,060	8,744	11,743	8,688	8,430	7,912	المؤسسات الدولية
225	252	6,352	799	837	725	1,353	السوق المالي الدولي و الأبنك التجارية
3,159	1,121	8,670	8,782	8,719	7,423	6,889	الفوائد
621	382	2,042	2,106	2,118	2,000	1,983	الدين الثنائي
470	201	1,387	1,433	1,452	1,374	1,313	دول الإتحاد الأوروبي
97	39	263	250	247	219	221	الدول العربية
54	142	392	423	419	407	449	دول أخرى
831	698	2,934	2,908	3,042	3,149	3,068	المؤسسات الدولية
1,707	41	3,694	3,768	3,559	2,274	1,838	السوق المالي الدولي و الأبنك التجارية

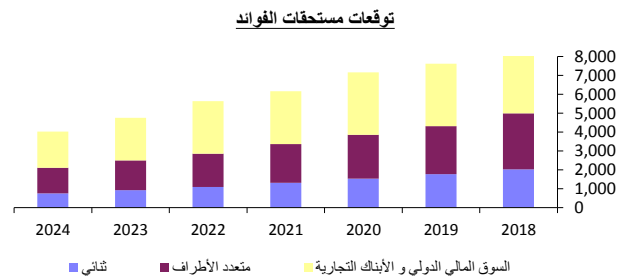
النشرة الإحصائية للدين الخارجي العمومي دجنبر 2017



فصل 4-2017	فصل 3-2017	2017	2016	2015	2014	2013	
VI- السحوبات (بملايين الدرهم)							مجموع السحوبات
15,843	8,037	35,485	31,894	37,496	52,705	41,194	الدين الثنائي
8,809	2,716	14,588	12,457	8,671	10,944	10,371	دول الإتحاد الأوروبي
3,841	1,620	7,130	7,900	6,044	9,094	8,528	الدول العربية
4,810	185	5,743	1,244	1,339	654	425	دول أخرى
158	911	1,715	3,313	1,288	1,196	1,418	المؤسسات الدولية
7,034	5,321	20,897	19,281	17,723	14,430	23,605	السوق المالي الدولي و الأبنك التجارية
0	0	0	156	11,102	27,331	7,218	



2024	2023	2022	2021	2020	2019	2018	
V- توقعات خدمة الدين بناء على الرصيد القائم (بملايين الدرهم)							مجموع خدمة الدين
45,255	23,979	38,330	27,423	38,773	28,187	28,172	القيمة بملايين الدولار الأمريكي
4,836	2,563	4,096	2,931	4,143	3,012	3,011	أصل الدين
41,230	19,230	32,696	21,268	31,611	20,558	19,839	الدين الثنائي
7,091	7,895	8,202	9,138	9,317	9,528	9,267	دول الإتحاد الأوروبي
4,686	5,425	5,718	6,527	6,613	6,942	6,814	الدول العربية
1,184	1,222	1,261	1,370	1,155	872	749	دول أخرى
1,221	1,248	1,223	1,241	1,549	1,714	1,704	المؤسسات الدولية
10,916	10,948	10,960	11,653	10,513	10,418	9,840	السوق المالي الدولي و الأبنك التجارية
23,223	387	13,534	477	11,781	612	732	الفوائد
4,025	4,749	5,634	6,155	7,162	7,629	8,333	الدين الثنائي
746	916	1,092	1,308	1,531	1,764	2,015	دول الإتحاد الأوروبي
417	525	640	790	940	1,098	1,272	الدول العربية
183	220	258	300	340	367	391	دول أخرى
146	171	194	218	251	299	352	المؤسسات الدولية
1,358	1,577	1,762	2,057	2,324	2,544	2,980	السوق المالي الدولي و الأبنك التجارية
1,921	2,256	2,780	2,790	3,307	3,321	3,338	

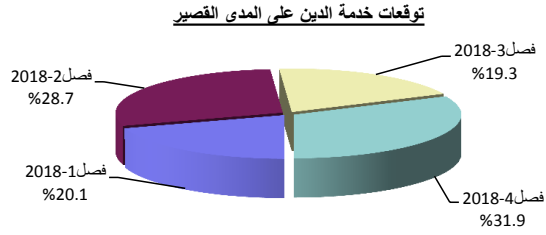


النشرة الإحصائية للدين الخارجي العمومي دجنبر 2017

IV- توقعات خدمة الدين على المدى القصير

شهر 2018-01	شهر 2018-02	شهر 2018-03	فصل 2018-1	فصل 2018-2	فصل 2018-3	فصل 2018-4
-------------	-------------	-------------	------------	------------	------------	------------

شهر 2018-01	شهر 2018-02	شهر 2018-03	فصل 2018-1	فصل 2018-2	فصل 2018-3	فصل 2018-4	
1,980	1,610	2,076	5,666	8,081	5,440	8,985	مجموع خدمة الدين
212	172	222	606	864	581	960	القيمة بملايين الدولار الأمريكي
1,421	1,292	1,756	4,469	5,044	4,460	5,865	أصل الدين
559	318	320	1,197	3,037	980	3,120	الفوائد



برنامج النشر: تحديث البيانات ربع سنويا داخل أجل ثلاثة أشهر

المصدر: مديرية الخزينة والمالية الخارجية (قطب الدين)

الموقع على الأنترنت: <http://www.finances.gov.ma>