



وزارة الاقتصاد والمالية

مديرية الخزينة والمالية الخارجية

إحصائيات الديون الخارجية للخزينة

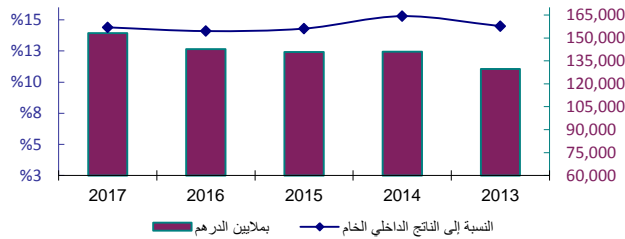
مارس 2018

النشرة الإحصائية للدين الخارجي للخزينة مارس 2018

النشر المقبل : 28 شتنبر 2018

تاريخ النشر : 29 يونيو 2018

تطور حجم الدين



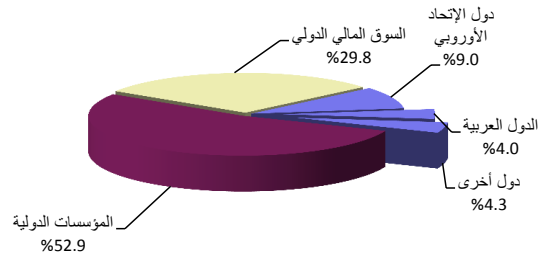
فصل 2018-1	فصل 2017-4	2017	2016	2015	2014	2013
------------	------------	------	------	------	------	------

I- حجم الدين							
150,961	153,197	153,197	142,793	140,808	141,086	129,804	القيمة بملايين الدرهم
13,315	13,694	13,694	13,414	13,063	12,862	11,558	القيمة بملايين الأورو
16,412	16,421	16,421	14,144	14,215	15,603	15,926	القيمة بملايين الدولار الأمريكي
		%14.4	%14.1	%14.3	%15.3	%14.5	النسبة إلى الناتج الداخلي الخام

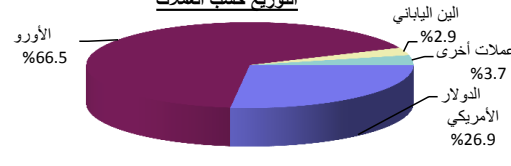
II- توزيع حجم الدين (النسبة المئوية)

أ- حسب الأجل (مدة الاقتراض الأصلية) والمقرضين							
%100.0	%100.0	%100.0	%100.0	%100.0	%100.0	%100.0	متوسط و طويل الأجل
%17.3	%17.4	%17.4	%16.9	%18.6	%20.1	%23.7	الدين الثنائي
%9.0	%9.0	%9.0	%10.4	%11.9	%13.3	%16.1	دول الإتحاد الأوروبي
%4.0	%4.0	%4.0	%1.3	%1.4	%1.5	%1.5	الدول العربية
%4.3	%4.4	%4.4	%5.2	%5.3	%5.3	%6.1	دول أخرى
%52.9	%52.9	%52.9	%51.2	%48.6	%46.5	%50.6	المؤسسات الدولية
%29.8	%29.7	%29.7	%31.9	%32.8	%33.4	%25.7	السوق المالي الدولي
%0.0	%0.0	%0.0	%0.0	%0.0	%0.0	%0.0	قصير الأجل
ب- حسب العملات							
%26.9	%27.8	%27.8	%22.0	%16.7	%13.6	%13.3	الدولار الأمريكي
%66.5	%65.6	%65.6	%71.0	%75.9	%78.8	%77.2	الأورو
%2.9	%2.8	%2.8	%2.8	%2.3	%2.3	%2.6	الين الياباني
%3.7	%3.8	%3.8	%4.2	%5.1	%5.3	%6.9	عملات أخرى
ج- حسب أسعار الفائدة							
%59.4	%59.4	%59.4	%58.0	%61.7	%64.9	%63.4	ثابتة
%40.6	%40.6	%40.6	%42.0	%38.3	%35.1	%36.6	متغيرة

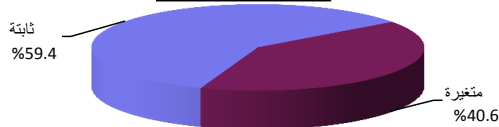
التوزيع حسب المقرضين



التوزيع حسب العملات

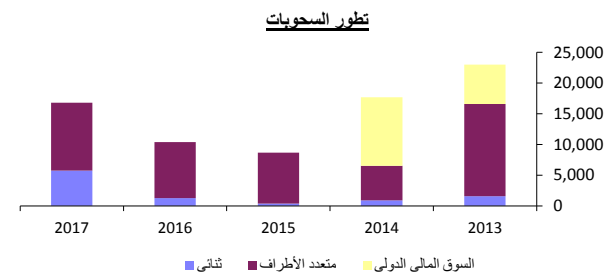
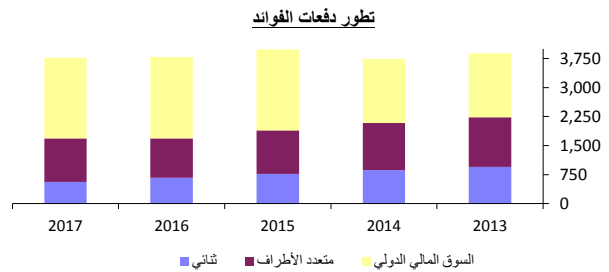
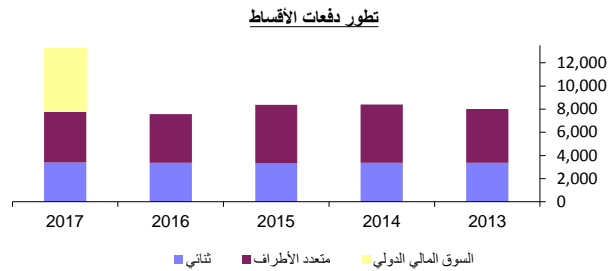


التوزيع حسب أسعار الفائدة



النشرة الإحصائية للدين الخارجي للخزينة مارس 2018

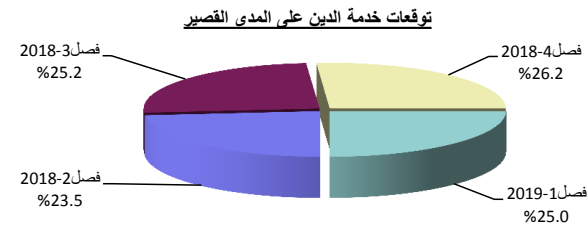
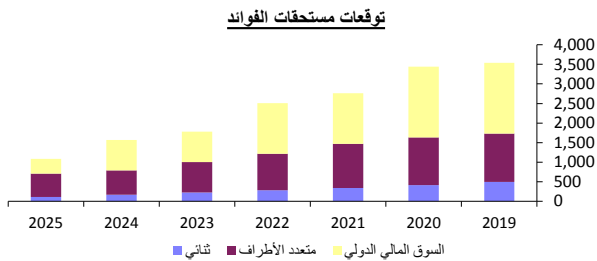
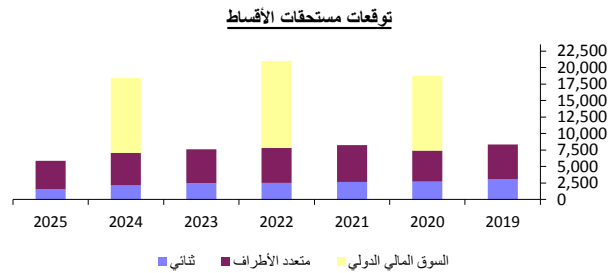
فصل 1-2018	فصل 4-2017	2017	2016	2015	2014	2013
------------	------------	------	------	------	------	------



III - خدمة الدين (بملايين الدرهم)							
2,976	3,214	17,016	11,361	12,353	12,128	11,888	مجموع خدمة الدين القيمة بملايين الدولار الأمريكي النسبة إلى المداخيل العادية للميزانية
339	339	1,749	1,155	1,261	1,438	1,409	
		7.4%	5.2%	5.8%	5.6%	5.8%	
2,410	1,949	13,243	7,579	8,368	8,392	8,006	أصل الدين الدين الثنائي دول الإتحاد الأوروبي الدول العربية دول أخرى المؤسسات الدولية السوق المالي الدولي
856	910	3,387	3,369	3,313	3,376	3,361	
405	738	2,113	2,110	2,097	2,249	2,153	
28	92	262	248	235	244	252	
423	80	1,012	1,011	981	883	956	
1,554	1,039	4,399	4,210	5,055	5,016	4,645	
0	0	5,457	0	0	0	0	
566	1,265	3,773	3,782	3,985	3,736	3,882	الفوائد الدين الثنائي دول الإتحاد الأوروبي الدول العربية دول أخرى المؤسسات الدولية السوق المالي الدولي
169	95	561	671	772	864	954	
106	61	339	402	469	555	603	
5	19	52	57	67	63	66	
58	15	170	212	236	246	285	
397	216	1,121	1,018	1,120	1,218	1,280	
0	954	2,091	2,093	2,093	1,654	1,648	

VI - السحوبات (بملايين الدرهم)							
126	7,268	16,799	10,388	8,687	17,685	23,015	مجموع السحوبات الدين الثنائي دول الإتحاد الأوروبي الدول العربية دول أخرى المؤسسات الدولية السوق المالي الدولي
8	4,804	5,757	1,244	394	869	1,590	
8	117	351	463	322	621	863	
0	4,687	4,695	0	24	187	32	
0	0	711	781	48	61	695	
118	2,464	11,042	9,144	8,293	5,649	15,003	
0	0	0	0	0	11,167	6,422	

النشرة الإحصائية للدين الخارجي للخزينة مارس 2018



٧- توقعات خدمة الدين بناء على الرصيد القائم (بملايين الدرهم)

	2025	2024	2023	2022	2021	2020	2019	
مجموع خدمة الدين	6,954	20,014	9,387	23,505	11,017	22,238	11,862	
القيمة بملايين الدولار الأمريكي	754	2,169	1,017	2,548	1,194	2,410	1,286	
أصل الدين	5,868	18,449	7,610	20,995	8,252	18,799	8,324	
الدين الثنائي	1,537	2,136	2,478	2,500	2,638	2,702	3,072	
دول الإتحاد الأوروبي	583	1,132	1,438	1,448	1,525	1,577	1,915	
الدول العربية	749	752	775	784	826	534	228	
دول أخرى	205	252	265	268	287	591	929	
المؤسسات الدولية	4,331	4,941	5,132	5,320	5,614	4,725	5,252	
السوق المالي الدولي	0	11,372	0	13,175	0	11,372	0	
الفوائد	1,086	1,565	1,777	2,510	2,765	3,439	3,538	
الدين الثنائي	107	163	222	279	342	411	495	
دول الإتحاد الأوروبي	33	62	92	122	154	190	232	
الدول العربية	51	74	97	120	145	165	172	
دول أخرى	23	27	33	37	43	56	91	
المؤسسات الدولية	598	623	776	935	1,127	1,220	1,235	
السوق المالي الدولي	381	779	779	1,296	1,296	1,808	1,808	

٧- توقعات خدمة الدين على المدى القصير

	فصل 2019-1	فصل 2018-4	فصل 2018-3	فصل 2018-2	شهر 2018-06	شهر 2018-05	شهر 2018-04	
مجموع خدمة الدين	2,955	3,097	2,982	2,781	1,058	526	1,197	
القيمة بملايين الدولار الأمريكي	320	336	323	302	115	57	130	
أصل الدين	2,431	1,769	2,418	1,569	180	312	1,077	
الفوائد	524	1,328	564	1,212	878	214	120	