



وزارة الاقتصاد والمالية

مديرية الخزينة والمالية الخارجية

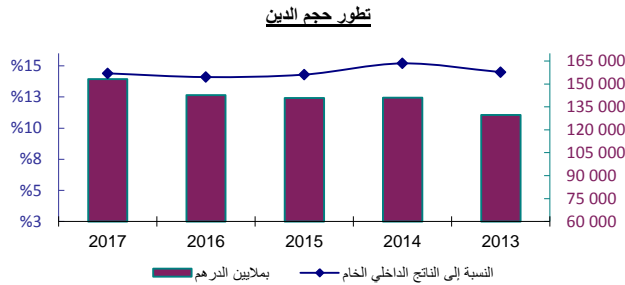
إحصائيات الديون الخارجية للخزينة

يونيو 2018

النشرة الإحصائية للدين الخارجي للخزينة يونيو 2018

النشر المقبل : 31 دجنبر 2018

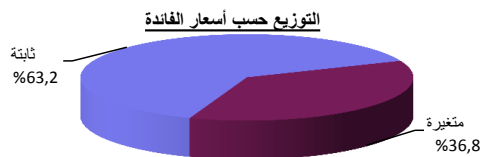
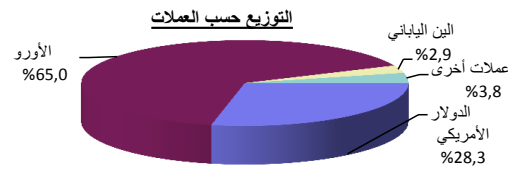
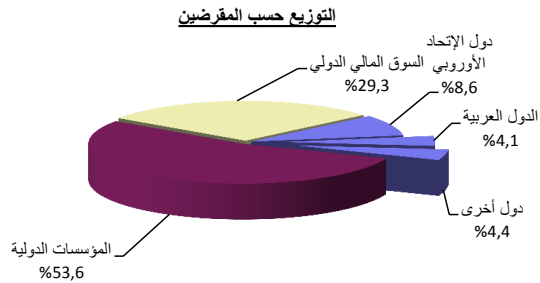
تاريخ النشر : 28 شنتبر 2018



2018-فصل2	2018-فصل1	2017	2016	2015	2014	2013
-----------	-----------	------	------	------	------	------

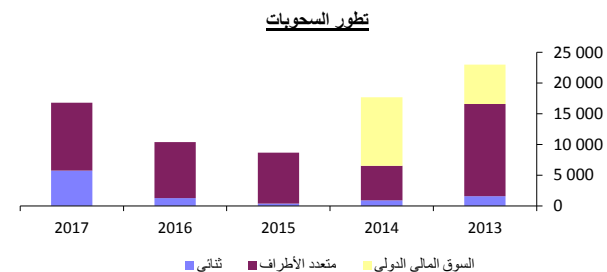
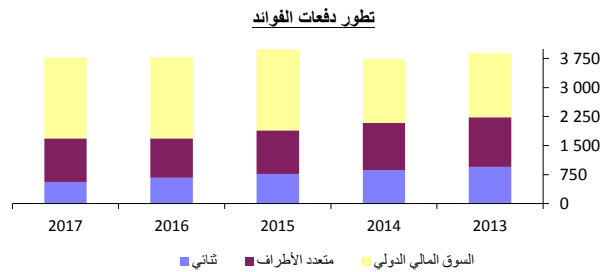
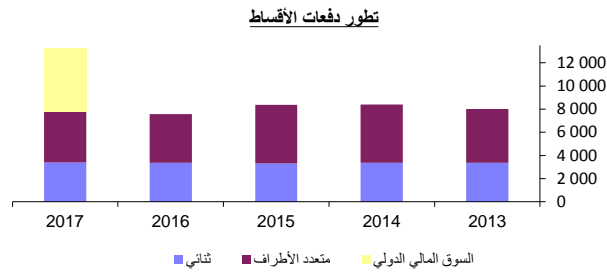
I- حجم الدين							
147,282	150,999	153,197	142,793	140,808	141,086	129,804	القيمة بملايين الدرهم
13,305	13,318	13,694	13,414	13,063	12,862	11,558	القيمة بملايين الأورو
15,503	16,416	16,421	14,144	14,215	15,603	15,926	القيمة بملايين الدولار الأمريكي
		%14.4	%14.1	%14.3	%15.2	%14.5	النسبة إلى الناتج الداخلي الخام

II- توزيع حجم الدين (النسبة المئوية)							
أ- حسب الأجل (مدة الافتراض الأصلية) والمقرضين							
%100.0	%100.0	%100.0	%100.0	%100.0	%100.0	%100.0	متوسط و طويل الأجل
%17.1	%17.2	%17.4	%16.9	%18.6	%20.1	%23.7	الدين التثاني
%8.6	%9.0	%9.0	%10.4	%11.9	%13.3	%16.1	دول الإتحاد الأوروبي
%4.1	%4.0	%4.0	%1.3	%1.4	%1.5	%1.5	الدول العربية
%4.4	%4.2	%4.4	%5.2	%5.3	%5.3	%6.1	دول أخرى
%53.6	%53.0	%52.9	%51.2	%48.6	%46.5	%50.6	المؤسسات الدولية
%29.3	%29.8	%29.7	%31.9	%32.8	%33.4	%25.7	السوق المالي الدولي
%0.0	%0.0	%0.0	%0.0	%0.0	%0.0	%0.0	قصير الأجل
ب- حسب العملات							
%28.3	%26.9	%27.8	%22.0	%16.7	%13.6	%13.3	الدولار الأمريكي
%65.0	%66.5	%65.6	%71.0	%75.9	%78.8	%77.2	الأورو
%2.9	%2.9	%2.8	%2.8	%2.3	%2.3	%2.6	الين الياباني
%3.8	%3.7	%3.8	%4.2	%5.1	%5.3	%6.9	عملات أخرى
ج- حسب أسعار الفائدة							
%63.2	%62.9	%59.4	%58.0	%61.7	%64.9	%63.4	ثابتة
%36.8	%37.1	%40.6	%42.0	%38.3	%35.1	%36.6	متغيرة



النشرة الإحصائية للدين الخارجي للخزينة يونيو 2018

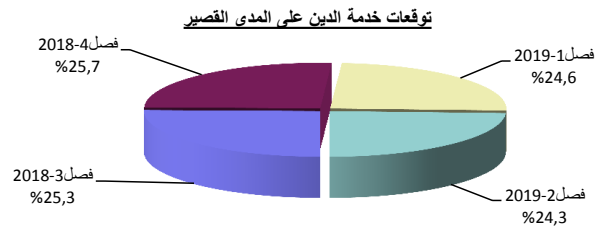
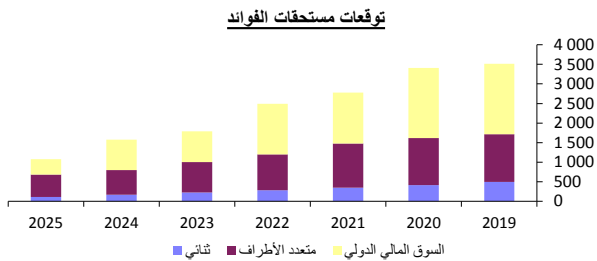
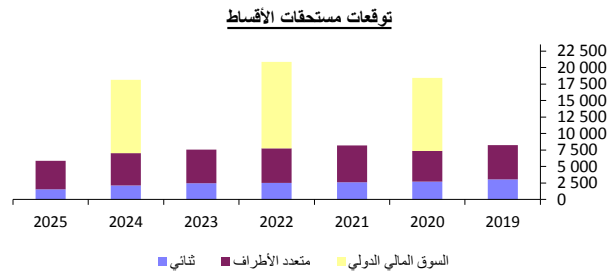
2018-فصل 2	2018-فصل 1	2017	2016	2015	2014	2013
------------	------------	------	------	------	------	------



III - خدمة الدين (بملايين الدرهم)							
2,771	2,976	17,016	11,361	12,353	12,128	11,888	مجموع خدمة الدين
296	323	1,749	1,155	1,261	1,438	1,409	القيمة بملايين الدولار الأمريكي
		7.4%	5.2%	5.9%	5.6%	5.8%	النسبة إلى المداخيل العادية للميزانية
1,561	2,410	13,243	7,579	8,368	8,392	8,006	أصل الدين
738	856	3,387	3,369	3,313	3,376	3,361	الدين الثنائي
644	405	2,113	2,110	2,097	2,249	2,153	دول الإتحاد الأوروبي
80	28	262	248	235	244	252	الدول العربية
14	423	1,012	1,011	981	883	956	دول أخرى
823	1,554	4,399	4,210	5,055	5,016	4,645	المؤسسات الدولية
0	0	5,457	0	0	0	0	السوق المالي الدولي
1,210	566	3,773	3,782	3,985	3,736	3,882	الفوائد
134	169	561	671	772	864	954	الدين الثنائي
43	106	339	402	469	555	603	دول الإتحاد الأوروبي
87	5	52	57	67	63	66	الدول العربية
4	58	170	212	236	246	285	دول أخرى
232	397	1,121	1,018	1,120	1,218	1,280	المؤسسات الدولية
844	0	2,091	2,093	2,093	1,654	1,648	السوق المالي الدولي

VI - السحوبات (بملايين الدرهم)							
212	165	16,799	10,388	8,687	17,685	23,015	مجموع السحوبات
22	8	5,757	1,244	394	869	1,590	الدين الثنائي
0	8	351	463	322	621	863	دول الإتحاد الأوروبي
0	0	4,695	0	24	187	32	الدول العربية
22	0	711	781	48	61	695	دول أخرى
190	157	11,042	9,144	8,293	5,649	15,003	المؤسسات الدولية
0	0	0	0	0	11,167	6,422	السوق المالي الدولي

النشرة الإحصائية للدين الخارجي للخزينة يونيو 2018



٧- توقعات خدمة الدين بناء على الرصيد القائم (بملايين الدرهم)

	2025	2024	2023	2022	2021	2020	2019	
مجموع خدمة الدين	6,932	19,721	9,374	23,383	10,977	21,864	11,766	
القيمة بملايين الدولار الأمريكي	728	2,070	984	2,454	1,152	2,294	1,235	
أصل الدين	5,856	18,146	7,589	20,888	8,200	18,453	8,250	
الدين الثنائي	1,549	2,135	2,470	2,492	2,629	2,693	3,052	
دول الإتحاد الأوروبي	569	1,105	1,404	1,414	1,489	1,540	1,869	
الدول العربية	774	776	800	809	852	551	234	
دول أخرى	206	254	266	269	288	602	949	
المؤسسات الدولية	4,307	4,908	5,119	5,273	5,571	4,657	5,198	
السوق المالي الدولي	0	11,103	0	13,123	0	11,103	0	
الفوائد	1,076	1,575	1,785	2,495	2,777	3,411	3,516	
الدين الثنائي	108	164	223	280	343	413	497	
دول الإتحاد الأوروبي	32	61	90	119	151	186	227	
الدول العربية	53	76	100	124	149	171	178	
دول أخرى	23	27	33	37	43	56	92	
المؤسسات الدولية	575	629	780	917	1,136	1,200	1,221	
السوق المالي الدولي	393	782	782	1,298	1,298	1,798	1,798	

٧- توقعات خدمة الدين على المدى القصير

	فصل 2-2019	فصل 1-2019	فصل 4-2018	فصل 3-2018	شهر 09-2018	شهر 08-2018	شهر 07-2018	
مجموع خدمة الدين	2,891	2,933	3,062	3,015	1,077	1,034	904	
القيمة بملايين الدولار الأمريكي	303	308	321	317	113	109	95	
أصل الدين	1,718	2,426	1,737	2,413	915	841	657	
الفوائد	1,173	507	1,325	602	162	193	247	