



MINISTÈRE DE L'ÉCONOMIE ET DES FINANCES

DIRECTION DU TRÉSOR ET DES FINANCES EXTÉRIEURES

# Bulletin statistique de la dette extérieure publique

## Juin 2018

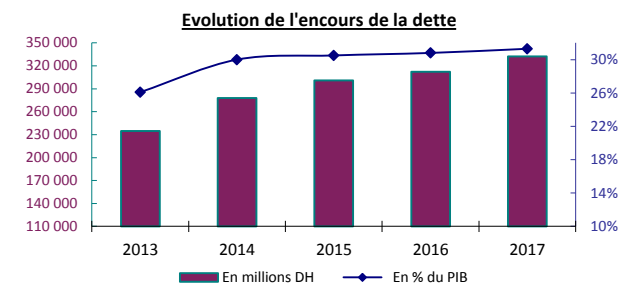
**BULLETIN STATISTIQUE DE LA DETTE EXTERIEURE PUBLIQUE  
JUN 2018**

2013	2014	2015	2016	2017	2018-T1	2018-T2
------	------	------	------	------	---------	---------

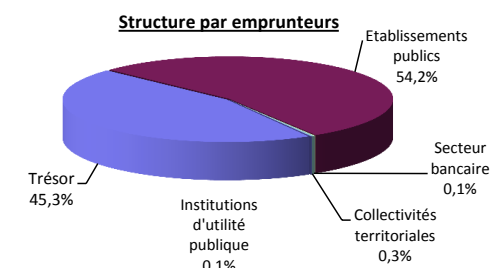
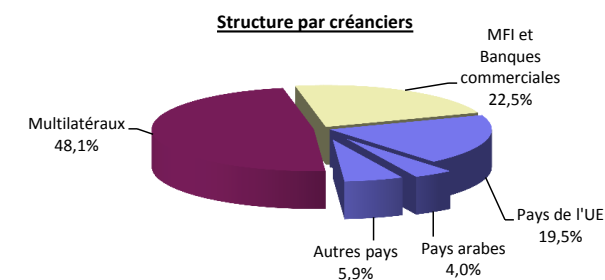
**Dernière mise à jour**  
28 septembre 2018

**Prochaine mise à jour**  
31 décembre 2018

<b>I- ENCOURS DE LA DETTE</b>							
En millions DH	234 746	278 071	300 985	312 468	332 558	331 095	325 313
En millions €	20 903	25 349	27 922	29 354	29 727	29 203	29 389
En millions \$us	28 801	30 752	30 385	30 950	35 646	35 995	34 243
En % du PIB	26,1%	30,0%	30,5%	30,8%	31,3%		

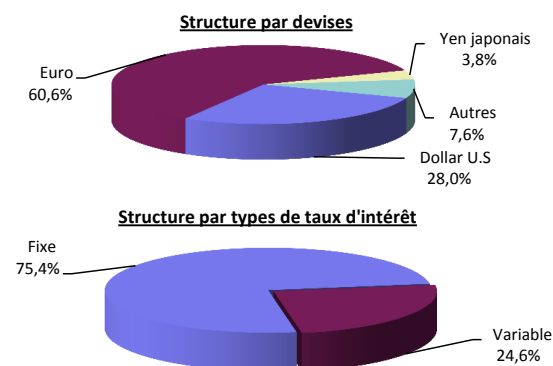


<b>II- STRUCTURE DE L'ENCOURS ( Parts en % )</b>							
<b>A- PAR MATURITE ORIGINALE ET CREANCIERS</b>							
<b>Moyen et long terme</b>	<b>100,0%</b>	<b>100,0%</b>	<b>100,0%</b>	<b>100,0%</b>	<b>100,0%</b>	<b>100,0%</b>	<b>100,0%</b>
Créanciers bilatéraux	32,8%	29,5%	28,4%	28,9%	29,4%	29,6%	29,4%
Pays de l'UE	23,4%	21,1%	19,9%	19,8%	19,8%	20,1%	19,5%
Pays arabes	2,7%	2,5%	2,7%	2,8%	3,9%	3,8%	4,0%
Autres pays	6,7%	5,9%	5,8%	6,3%	5,7%	5,7%	5,9%
Institutions internationales	51,0%	45,4%	45,2%	45,9%	47,3%	47,5%	48,1%
MFI et Banques commerciales	16,2%	25,1%	26,4%	25,2%	23,3%	22,9%	22,5%
<b>Court terme</b>	<b>0,0%</b>	<b>0,0%</b>	<b>0,0%</b>	<b>0,0%</b>	<b>0,0%</b>	<b>0,0%</b>	<b>0,0%</b>
<b>B- PAR EMPRUNTEUR</b>							
<b>Dettes du Trésor</b>	<b>55,3%</b>	<b>50,7%</b>	<b>46,8%</b>	<b>45,7%</b>	<b>46,1%</b>	<b>45,6%</b>	<b>45,3%</b>
<b>Dettes des établissements publics</b>	<b>44,3%</b>	<b>48,9%</b>	<b>52,9%</b>	<b>54,0%</b>	<b>53,5%</b>	<b>53,9%</b>	<b>54,2%</b>
<b>Autres dettes</b>	<b>0,4%</b>	<b>0,4%</b>	<b>0,3%</b>	<b>0,3%</b>	<b>0,4%</b>	<b>0,5%</b>	<b>0,5%</b>
Secteur bancaire	0,3%	0,3%	0,2%	0,2%	0,2%	0,2%	0,1%
Collectivités territoriales	0,1%	0,1%	0,1%	0,1%	0,1%	0,2%	0,3%
Institutions d'utilité publique	0,0%	0,0%	0,0%	0,0%	0,1%	0,1%	0,1%

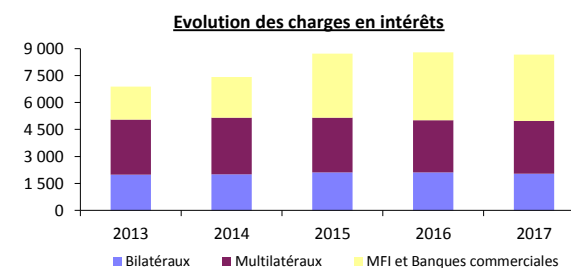
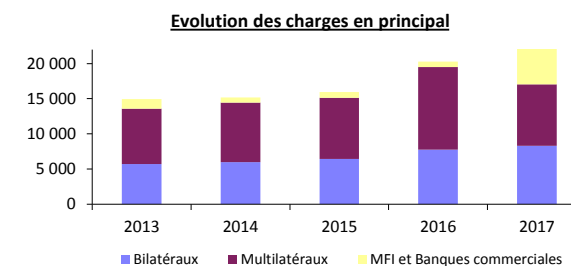


BULLETIN STATISTIQUE DE LA DETTE EXTERIEURE PUBLIQUE  
JUN 2018

	2013	2014	2015	2016	2017	2018-T1	2018-T2
<b>C- PAR DEVISE</b>							
Dollar U.S	11,4%	17,9%	23,6%	26,7%	27,8%	27,0%	28,0%
Euro	73,8%	68,8%	63,1%	61,4%	61,1%	61,9%	60,6%
Yen japonais	4,2%	3,5%	3,6%	3,8%	3,6%	3,7%	3,8%
Autres	10,6%	9,8%	9,7%	8,1%	7,5%	7,4%	7,6%
<b>D- PAR TAUX D'INTERET</b>							
Fixe	74,2%	76,0%	76,3%	74,3%	74,1%	75,5%	75,4%
Variable	25,8%	24,0%	23,7%	25,7%	25,9%	24,5%	24,6%

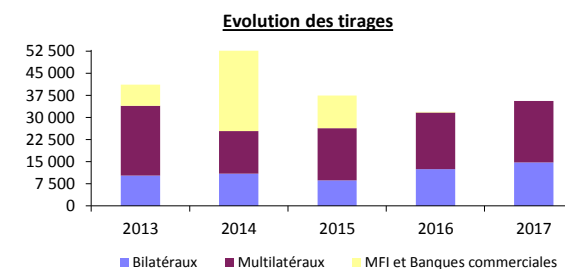


<b>III- CHARGES DE LA DETTE ( En millions DH )</b>							
<b>Total des charges de la dette</b>	<b>21 847</b>	<b>22 584</b>	<b>24 694</b>	<b>29 078</b>	<b>32 059</b>	<b>5 556</b>	<b>8 089</b>
<b>Contre-valeur en millions \$us</b>	<b>2 590</b>	<b>2 678</b>	<b>2 521</b>	<b>2 957</b>	<b>3 296</b>	<b>603</b>	<b>863</b>
En % des recettes courantes	6,0%	5,7%	6,1%	6,8%	6,9%		
<b>Charges en principal</b>	<b>14 958</b>	<b>15 161</b>	<b>15 975</b>	<b>20 296</b>	<b>23 389</b>	<b>4 415</b>	<b>5 048</b>
Créanciers bilatéraux	5 693	6 006	6 450	7 754	8 293	1 838	2 491
Pays de l'UE	3 759	4 155	4 363	5 467	5 820	1 115	2 071
Pays arabes	674	664	708	749	758	84	260
Autres pays	1 260	1 187	1 379	1 538	1 715	639	160
Institutions internationales	7 912	8 430	8 688	11 743	8 744	2 385	2 346
MFI et Banques commerciales	1 353	725	837	799	6 352	192	211
<b>Charges en intérêts</b>	<b>6 889</b>	<b>7 423</b>	<b>8 719</b>	<b>8 782</b>	<b>8 670</b>	<b>1 141</b>	<b>3 041</b>
Créanciers bilatéraux	1 983	2 000	2 118	2 106	2 042	425	654
Pays de l'UE	1 313	1 374	1 452	1 433	1 387	256	453
Pays arabes	221	219	247	250	263	36	159
Autres pays	449	407	419	423	392	133	42
Institutions internationales	3 068	3 149	3 042	2 908	2 934	696	780
MFI et Banques commerciales	1 838	2 274	3 559	3 768	3 694	20	1 607

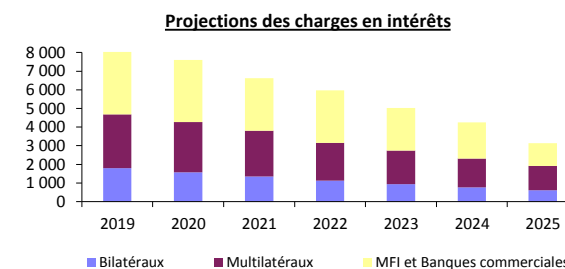
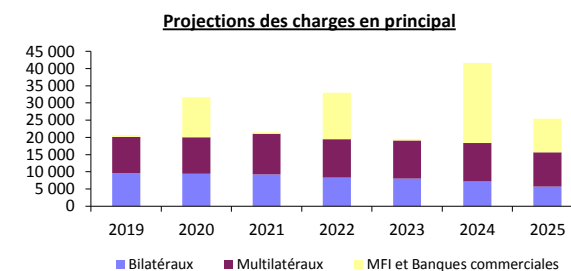


**BULLETIN STATISTIQUE DE LA DETTE EXTERIEURE PUBLIQUE  
JUN 2018**

	2013	2014	2015	2016	2017	2018-T1	2018-T2
<b>IV- TIRAGES DE LA DETTE ( En millions DH )</b>							
<b>Total des tirages</b>	<b>41 194</b>	<b>52 705</b>	<b>37 496</b>	<b>31 894</b>	<b>35 668</b>	<b>2 724</b>	<b>3 663</b>
Créanciers bilatéraux	10 371	10 944	8 671	12 457	14 771	1 121	770
Pays de l'UE	8 528	9 094	6 044	7 900	7 312	971	242
Pays arabes	425	654	1 339	1 244	5 743	0	350
Autres pays	1 418	1 196	1 288	3 313	1 716	150	178
Institutions internationales	23 605	14 430	17 723	19 281	20 897	1 603	2 893
MFI et Banques commerciales	7 218	27 331	11 102	156	0	0	0

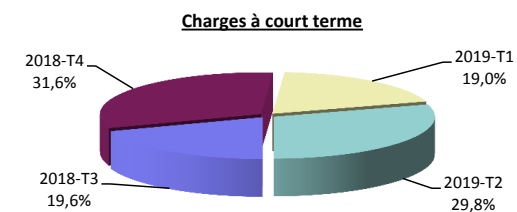


	2019	2020	2021	2022	2023	2024	2025
<b>V- PROJECTIONS DES CHARGES SUR LA BASE DE L'ENCOURS ( En millions DH )</b>							
<b>Total des charges de la dette</b>	<b>28 690</b>	<b>39 231</b>	<b>28 119</b>	<b>38 913</b>	<b>24 552</b>	<b>45 885</b>	<b>28 555</b>
<b>Contre-valeur en millions \$us</b>	<b>3 011</b>	<b>4 117</b>	<b>2 951</b>	<b>4 084</b>	<b>2 577</b>	<b>4 815</b>	<b>2 997</b>
<b>Charges en principal</b>	<b>20 665</b>	<b>31 626</b>	<b>21 492</b>	<b>32 952</b>	<b>19 526</b>	<b>41 625</b>	<b>25 428</b>
Créanciers bilatéraux	9 599	9 430	9 245	8 312	8 010	7 199	5 646
Pays de l'UE	6 950	6 660	6 561	5 746	5 457	4 699	3 228
Pays arabes	887	1 174	1 403	1 304	1 263	1 225	1 197
Autres pays	1 762	1 596	1 281	1 262	1 290	1 275	1 221
Institutions internationales	10 502	10 581	11 775	11 114	11 133	11 111	10 038
MFI et Banques commerciales	564	11 615	472	13 526	383	23 315	9 744
<b>Charges en intérêts</b>	<b>8 025</b>	<b>7 605</b>	<b>6 627</b>	<b>5 961</b>	<b>5 026</b>	<b>4 260</b>	<b>3 127</b>
Créanciers bilatéraux	1 801	1 564	1 341	1 123	944	772	617
Pays de l'UE	1 107	949	798	648	532	424	330
Pays arabes	382	354	314	271	232	194	157
Autres pays	312	261	229	204	180	154	130
Institutions internationales	2 880	2 710	2 467	2 028	1 796	1 543	1 292
MFI et Banques commerciales	3 344	3 331	2 819	2 810	2 286	1 945	1 218



**VI- PROJECTIONS A COURT TERME ( En millions DH )**

	2018-M07	2018-M08	2018-M09	2018-T3	2018-T4	2019-T1	2019-T2
<b>Total des charges de la dette</b>	<b>1 946</b>	<b>1 563</b>	<b>2 110</b>	<b>5 619</b>	<b>9 088</b>	<b>5 465</b>	<b>8 545</b>
<b>Contre-valeur en millions \$us</b>	<b>204</b>	<b>164</b>	<b>221</b>	<b>589</b>	<b>954</b>	<b>573</b>	<b>897</b>
Charges en principal	1 480	1 234	1 775	4 489	5 902	4 416	5 654
Charges en intérêts	466	329	335	1 130	3 186	1 049	2 891



**Calendrier de diffusion** : Mise à jour trimestrielle avec un délai de diffusion de 3 mois.

Source : La Direction du Trésor et des Finances Extérieures (Pôle Dette)

Site Internet : <http://www.finances.gov.ma>