



وزارة الاقتصاد والمالية

مديرية الخزينة والمالية الخارجية

إحصائيات الديون الخارجية العمومية

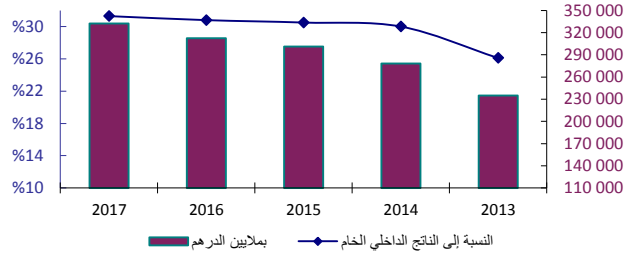
يونيو 2018

النشرة الإحصائية للدين الخارجي العمومي يونيو 2018

النشر المقبل : 31 دجنبر 2018

تاريخ النشر : 28 شتنبر 2018

تطور حجم الدين



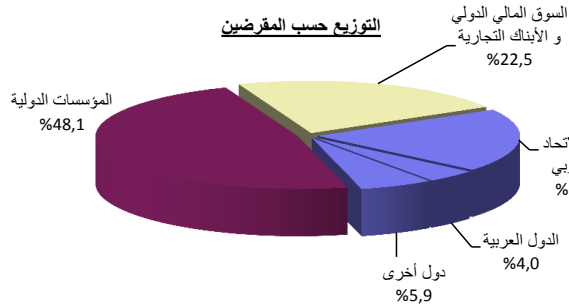
فصل 2-2018	فصل 1-2018	2017	2016	2015	2014	2013
------------	------------	------	------	------	------	------

I- حجم الدين							
325,313	331,095	332,558	312,468	300,985	278,071	234,746	القيمة بملايين الدرهم
29,389	29,203	29,727	29,354	27,922	25,349	20,903	القيمة بملايين الأورو
34,243	35,995	35,646	30,950	30,385	30,752	28,801	القيمة بملايين الدولار الأمريكي
		%31.3	%30.8	%30.5	%30.0	%26.1	النسبة إلى الناتج الداخلي الخام

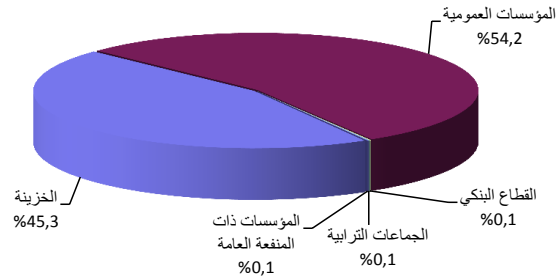
II- توزيع حجم الدين (النسبة المئوية)

أ- حسب الأجل (مدة الاقتراض الأصلية) والمقرضين							
%100.0	%100.0	%100.0	%100.0	%100.0	%100.0	%100.0	متوسط وطول الأجل
%29.4	%29.6	%29.4	%28.9	%28.4	%29.5	%32.8	الدين التثنائي
%19.5	%20.1	%19.8	%19.8	%19.9	%21.1	%23.4	دول الإتحاد الأوروبي
%4.0	%3.8	%3.9	%2.8	%2.7	%2.5	%2.7	الدول العربية
%5.9	%5.7	%5.7	%6.3	%5.8	%5.9	%6.7	دول أخرى
%48.1	%47.5	%47.3	%45.9	%45.2	%45.4	%51.0	المؤسسات الدولية
%22.5	%22.9	%23.3	%25.2	%26.4	%25.1	%16.2	السوق المالي الدولي و الأبنك التجارية
%0.0	%0.0	%0.0	%0.0	%0.0	%0.0	%0.0	قصير الأجل
ب- حسب الجهة المدينة							
%45.3	%45.6	%46.1	%45.7	%46.8	%50.7	%55.3	دين الخزينة
%54.2	%53.9	%53.5	%54.0	%52.9	%48.9	%44.3	دين المؤسسات العمومية
%0.5	%0.5	%0.4	%0.3	%0.3	%0.4	%0.4	ديون أخرى
%0.1	%0.2	%0.2	%0.2	%0.2	%0.3	%0.3	القطاع البنكي
%0.3	%0.2	%0.1	%0.1	%0.1	%0.1	%0.1	الجماعات الترابية
%0.1	%0.1	%0.1	%0.0	%0.0	%0.0	%0.0	المؤسسات ذات المنفعة العامة

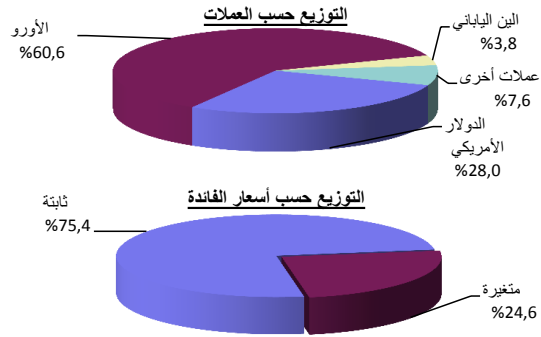
التوزيع حسب المقرضين



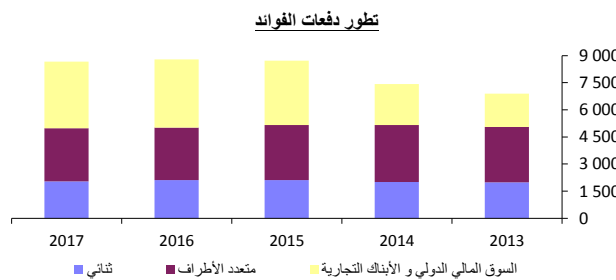
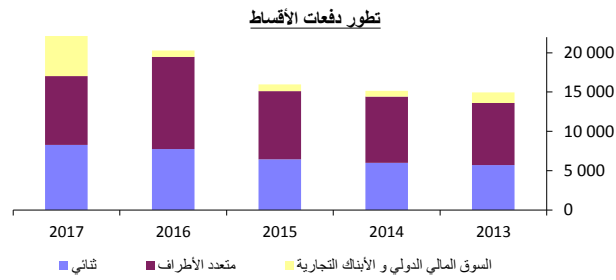
التوزيع حسب المدينين



النشرة الإحصائية للدين الخارجي العمومي يونيو 2018

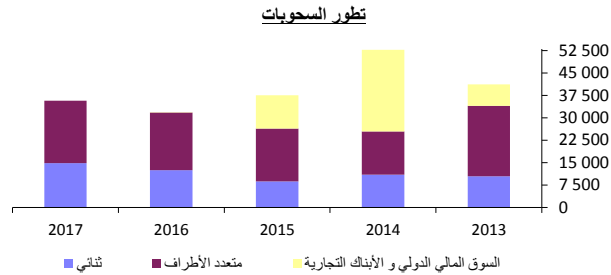


	2018-فصل 2	2018-فصل 1	2017	2016	2015	2014	2013	
ج- حسب العملات								
الدولار الأمريكي	28.0%	27.0%	27.8%	26.7%	23.6%	17.9%	11.4%	
الأورو	60.6%	61.9%	61.1%	61.4%	63.1%	68.8%	73.8%	
اليونان الياباني	3.8%	3.7%	3.6%	3.8%	3.6%	3.5%	4.2%	
عملات أخرى	7.6%	7.4%	7.5%	8.1%	9.7%	9.8%	10.6%	
د- حسب أسعار الفائدة								
ثابتة	75.4%	75.5%	74.1%	74.3%	76.3%	76.0%	74.2%	
متغيرة	24.6%	24.5%	25.9%	25.7%	23.7%	24.0%	25.8%	

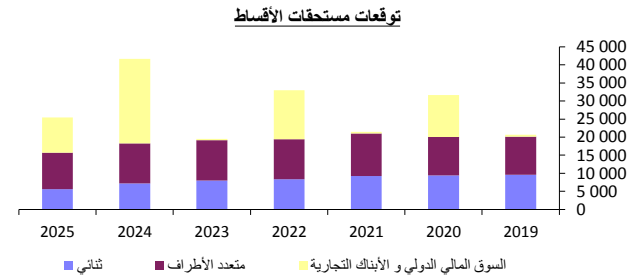


III - خدمة الدين (بملايين الدرهم)							
8,089	5,556	32,059	29,078	24,694	22,584	21,847	مجموع خدمة الدين القيمة بملايين الدولار الأمريكي النسبة إلى المدخيل الجارية لميزان الاداءات
863	603	3,296	2,957	2,521	2,678	2,590	
		6.9%	6.8%	6.1%	5.7%	6.0%	
5,048	4,415	23,389	20,296	15,975	15,161	14,958	أصل الدين الدين الثنائي دول الإتحاد الأوروبي الدول العربية دول أخرى
2,491	1,838	8,293	7,754	6,450	6,006	5,693	
2,071	1,115	5,820	5,467	4,363	4,155	3,759	
260	84	758	749	708	664	674	المؤسسات الدولية
160	639	1,715	1,538	1,379	1,187	1,260	
2,346	2,385	8,744	11,743	8,688	8,430	7,912	
211	192	6,352	799	837	725	1,353	السوق المالي الدولي و الأبنك التجارية
3,041	1,141	8,670	8,782	8,719	7,423	6,889	الفوائد الدين الثنائي دول الإتحاد الأوروبي الدول العربية دول أخرى
654	425	2,042	2,106	2,118	2,000	1,983	
453	256	1,387	1,433	1,452	1,374	1,313	
159	36	263	250	247	219	221	المؤسسات الدولية
42	133	392	423	419	407	449	
780	696	2,934	2,908	3,042	3,149	3,068	
1,607	20	3,694	3,768	3,559	2,274	1,838	السوق المالي الدولي و الأبنك التجارية

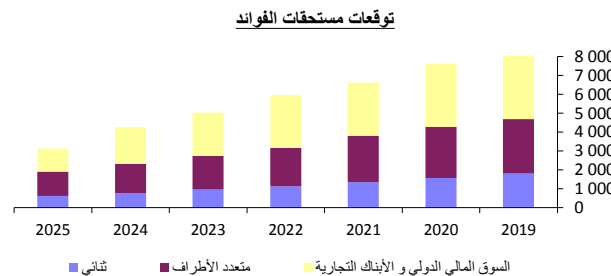
النشرة الإحصائية للدين الخارجي العمومي يونيو 2018



2018-فصل 2	2018-فصل 1	2017	2016	2015	2014	2013	
VI- السحوبات (بملايين الدرهم)							مجموع السحوبات
3,663	2,724	35,668	31,894	37,496	52,705	41,194	الدين الثنائي
770	1,121	14,771	12,457	8,671	10,944	10,371	دول الإتحاد الأوروبي
242	971	7,312	7,900	6,044	9,094	8,528	الدول العربية
350	0	5,743	1,244	1,339	654	425	دول أخرى
178	150	1,716	3,313	1,288	1,196	1,418	المؤسسات الدولية
2,893	1,603	20,897	19,281	17,723	14,430	23,605	السوق المالي الدولي و الأبنك التجارية
0	0	0	156	11,102	27,331	7,218	



V- توقعات خدمة الدين بناء على الرصيد القائم (بملايين الدرهم)							
2025	2024	2023	2022	2021	2020	2019	
28,555	45,885	24,552	38,913	28,119	39,231	28,690	مجموع خدمة الدين
2,997	4,815	2,577	4,084	2,951	4,117	3,011	القيمة بملايين الدولار الأمريكي
25,428	41,625	19,526	32,952	21,492	31,626	20,665	أصل الدين
5,646	7,199	8,010	8,312	9,245	9,430	9,599	الدين الثنائي
3,228	4,699	5,457	5,746	6,561	6,660	6,950	دول الإتحاد الأوروبي
1,197	1,225	1,263	1,304	1,403	1,174	887	الدول العربية
1,221	1,275	1,290	1,262	1,281	1,596	1,762	دول أخرى
10,038	11,111	11,133	11,114	11,775	10,581	10,502	المؤسسات الدولية
9,744	23,315	383	13,526	472	11,615	564	السوق المالي الدولي و الأبنك التجارية
3,127	4,260	5,026	5,961	6,627	7,605	8,025	الفوائد
617	772	944	1,123	1,341	1,564	1,801	الدين الثنائي
330	424	532	648	798	949	1,107	دول الإتحاد الأوروبي
157	194	232	271	314	354	382	الدول العربية
130	154	180	204	229	261	312	دول أخرى
1,292	1,543	1,796	2,028	2,467	2,710	2,880	المؤسسات الدولية
1,218	1,945	2,286	2,810	2,819	3,331	3,344	السوق المالي الدولي و الأبنك التجارية

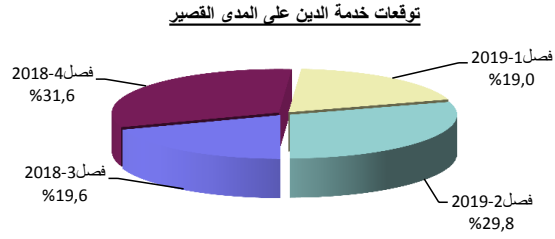


النشرة الإحصائية للدين الخارجي العمومي يونيو 2018

IV- توقعات خدمة الدين على المدى القصير

فصل-2-2019	فصل-1-2019	فصل-4-2018	فصل-3-2018	شهر-09-2018	شهر-08-2018	شهر-07-2018
------------	------------	------------	------------	-------------	-------------	-------------

فصل-2-2019	فصل-1-2019	فصل-4-2018	فصل-3-2018	شهر-09-2018	شهر-08-2018	شهر-07-2018	مجموع خدمة الدين القيمة بملايين الدولار الأمريكي
8,545	5,465	9,088	5,619	2,110	1,563	1,946	
897	573	954	589	221	164	204	
5,654	4,416	5,902	4,489	1,775	1,234	1,480	أصل الدين
2,891	1,049	3,186	1,130	335	329	466	الفوائد



برنامج النشر : تحديث البيانات ربع سنويا داخل أجل ثلاثة أشهر

المصدر : مديرية الخزينة والمالية الخارجية (قصب الدين)

الموقع على الأنترنت : <http://www.finances.gov.ma>