



وزارة الاقتصاد والمالية

مديرية الخزينة والمالية الخارجية

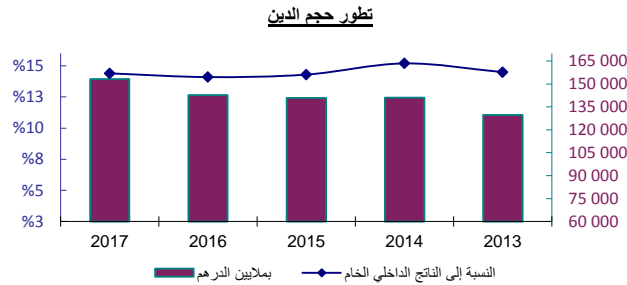
إحصائيات الديون الخارجية للخزينة

شتمبر 2018

النشرة الإحصائية للدين الخارجي للخريفة شتمبر 2018

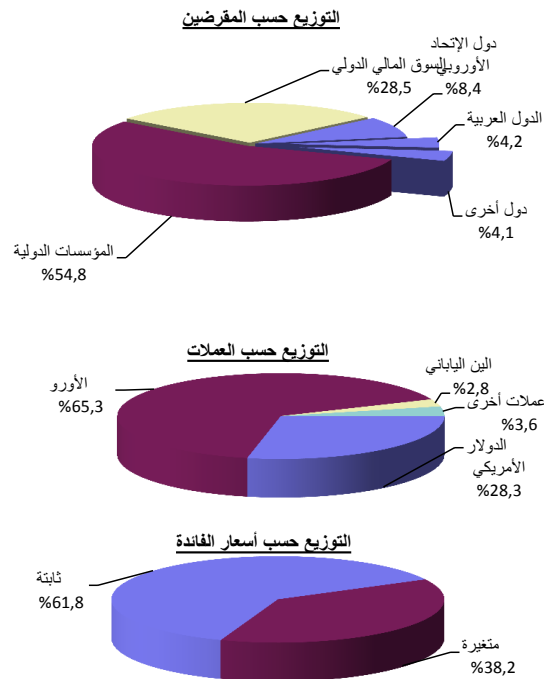
النشر المقبل : 29 مارس 2019

تاريخ النشر : 31 دجنبر 2018



2018-فصل3	2018-فصل2	2017	2016	2015	2014	2013
-----------	-----------	------	------	------	------	------

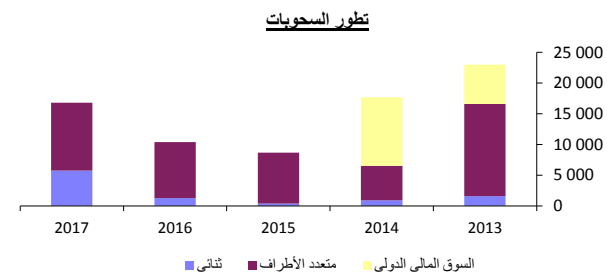
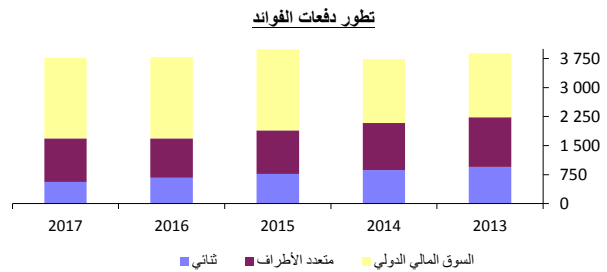
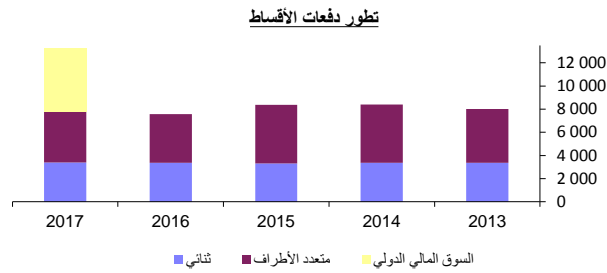
I- حجم الدين							
143,616	147,284	153,197	142,793	140,808	141,086	129,804	القيمة بملايين الدرهم
13,126	13,305	13,694	13,414	13,063	12,862	11,558	القيمة بملايين الأورو
15,196	15,504	16,421	14,144	14,215	15,603	15,926	القيمة بملايين الدولار الأمريكي
		%14.4	%14.1	%14.3	%15.2	%14.5	النسبة إلى الناتج الداخلي الخام



II- توزيع حجم الدين (النسبة المئوية)							
أ- حسب الأجل (مدة الاقتراض الأصلية) والمقرضين							
%100.0	%100.0	%100.0	%100.0	%100.0	%100.0	%100.0	متوسط و طويل الأجل
%16.7	%17.1	%17.4	%16.9	%18.6	%20.1	%23.7	الدين التثنائي
%8.4	%8.6	%9.0	%10.4	%11.9	%13.3	%16.1	دول الإتحاد الأوروبي
%4.2	%4.1	%4.0	%1.3	%1.4	%1.5	%1.5	الدول العربية
%4.1	%4.4	%4.4	%5.2	%5.3	%5.3	%6.1	دول أخرى
%54.8	%53.6	%52.9	%51.2	%48.6	%46.5	%50.6	المؤسسات الدولية
%28.5	%29.3	%29.7	%31.9	%32.8	%33.4	%25.7	السوق المالي الدولي
%0.0	%0.0	%0.0	%0.0	%0.0	%0.0	%0.0	قصير الأجل
ب- حسب العملات							
%28.3	%28.3	%27.8	%22.0	%16.7	%13.6	%13.3	الدولار الأمريكي
%65.3	%65.0	%65.6	%71.0	%75.9	%78.8	%77.2	الأورو
%2.8	%2.9	%2.8	%2.8	%2.3	%2.3	%2.6	الين الياباني
%3.6	%3.8	%3.8	%4.2	%5.1	%5.3	%6.9	عملات أخرى
ج- حسب أسعار الفائدة							
%61.8	%63.2	%59.4	%58.0	%61.7	%64.9	%63.4	ثابتة
%38.2	%36.8	%40.6	%42.0	%38.3	%35.1	%36.6	متغيرة

النشرة الإحصائية للدين الخارجي للخزينة شتبر 2018

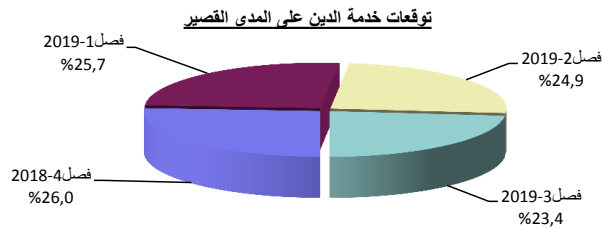
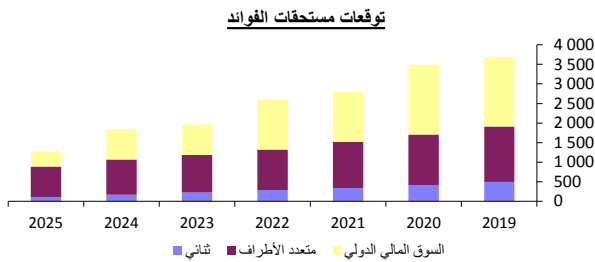
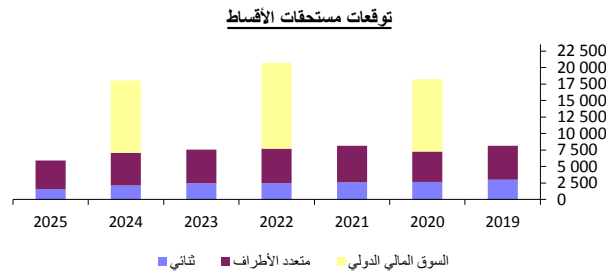
2018-فصل3	2018-فصل2	2017	2016	2015	2014	2013
-----------	-----------	------	------	------	------	------



III - خدمة الدين (بملايين الدرهم)							
2,998	2,771	17,016	11,361	12,353	12,128	11,888	مجموع خدمة الدين
317	296	1,749	1,155	1,261	1,438	1,409	القيمة بملايين الدولار الأمريكي
		7.4%	5.2%	5.9%	5.6%	5.8%	النسبة إلى المداخيل العادية للميزانية
2,394	1,561	13,243	7,579	8,368	8,392	8,006	أصل الدين
910	738	3,387	3,369	3,313	3,376	3,361	الدين الثنائي
403	644	2,113	2,110	2,097	2,249	2,153	دول الإتحاد الأوروبي
62	80	262	248	235	244	252	الدول العربية
445	14	1,012	1,011	981	883	956	دول أخرى
1,484	823	4,399	4,210	5,055	5,016	4,645	المؤسسات الدولية
0	0	5,457	0	0	0	0	السوق المالي الدولي
604	1,210	3,773	3,782	3,985	3,736	3,882	الفوائد
155	134	561	671	772	864	954	الدين الثنائي
92	43	339	402	469	555	603	دول الإتحاد الأوروبي
9	87	52	57	67	63	66	الدول العربية
54	4	170	212	236	246	285	دول أخرى
449	232	1,121	1,018	1,120	1,218	1,280	المؤسسات الدولية
0	844	2,091	2,093	2,093	1,654	1,648	السوق المالي الدولي

VI - السحوبات (بملايين الدرهم)							
2,036	214	16,799	10,388	8,687	17,685	23,015	مجموع السحوبات
0	24	5,757	1,244	394	869	1,590	الدين الثنائي
0	2	351	463	322	621	863	دول الإتحاد الأوروبي
0	22	4,695	0	24	187	32	الدول العربية
0	0	711	781	48	61	695	دول أخرى
2,036	190	11,042	9,144	8,293	5,649	15,003	المؤسسات الدولية
0	0	0	0	0	11,167	6,422	السوق المالي الدولي

النشرة الإحصائية للدين الخارجي للخزينة شتمبر 2018



٧- توقعات خدمة الدين بناء على الرصيد القائم (بملايين الدرهم)

	2025	2024	2023	2022	2021	2020	2019
مجموع خدمة الدين	7,202	19,921	9,546	23,316	10,929	21,730	11,850
القيمة بملايين الدولار الأمريكي	760	2,102	1,007	2,460	1,153	2,292	1,250
أصل الدين	5,928	18,075	7,589	20,709	8,126	18,242	8,162
الدين الثنائي	1,534	2,112	2,444	2,465	2,603	2,663	3,020
دول الإتحاد الأوروبي	563	1,092	1,388	1,397	1,473	1,522	1,848
الدول العربية	769	772	796	805	848	548	233
دول أخرى	202	248	260	263	282	593	939
المؤسسات الدولية	4,394	4,989	5,145	5,242	5,523	4,605	5,142
السوق المالي الدولي	0	10,974	0	13,002	0	10,974	0
الفوائد	1,274	1,846	1,957	2,607	2,803	3,488	3,688
الدين الثنائي	108	163	221	278	340	411	494
دول الإتحاد الأوروبي	32	60	89	118	149	184	224
الدول العربية	53	76	99	123	148	170	177
دول أخرى	23	27	33	37	43	57	93
المؤسسات الدولية	775	908	961	1,042	1,176	1,296	1,413
السوق المالي الدولي	391	775	775	1,287	1,287	1,781	1,781

٧- توقعات خدمة الدين على المدى القصير

	فصل 2019-3	فصل 2019-2	فصل 2019-1	فصل 2018-4	شهر 2018-12	شهر 2018-11	شهر 2018-10
مجموع خدمة الدين	2,737	2,911	3,008	3,045	878	533	1,634
القيمة بملايين الدولار الأمريكي	289	307	317	321	93	56	172
أصل الدين	2,149	1,699	2,401	1,718	382	305	1,031
الفوائد	588	1,212	607	1,327	496	228	603