



وزارة الاقتصاد والمالية

مديرية الخزينة والمالية الخارجية

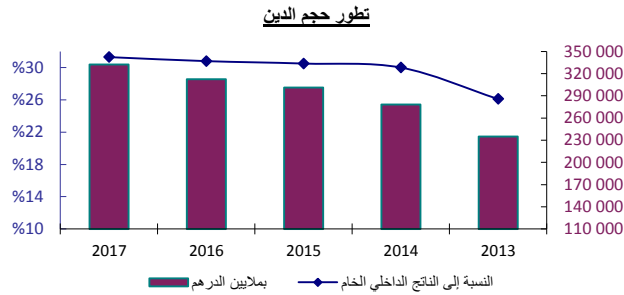
إحصائيات الدين الخارجي العمومي

شتبر 2018

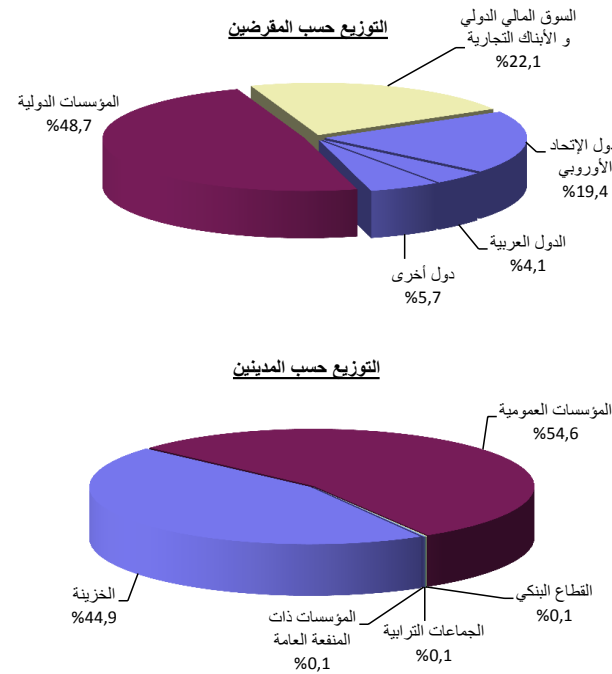
النشرة الإحصائية للدين الخارجي العمومي شتمبر 2018

النشر المقبل : 29 مارس 2019

تاريخ النشر : 31 دجنبر 2018



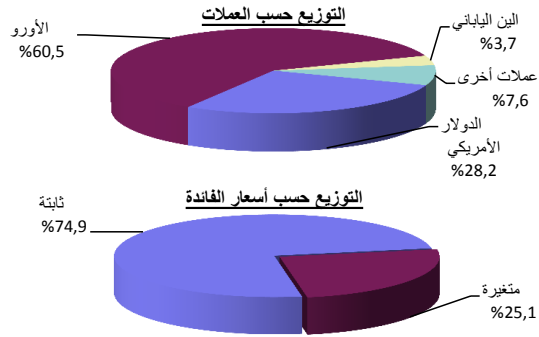
فصل 3-2018	فصل 2-2018	2017	2016	2015	2014	2013	
320,159	325,279	332,558	312,468	300,985	278,071	234,746	القيمة بملايين الدرهم
29,261	29,385	29,727	29,354	27,922	25,349	20,903	القيمة بملايين الأورو
33,876	34,240	35,646	30,950	30,385	30,752	28,801	القيمة بملايين الدولار الأمريكي
		%31.3	%30.8	%30.5	%30.0	%26.1	النسبة إلى الناتج الداخلي الخام



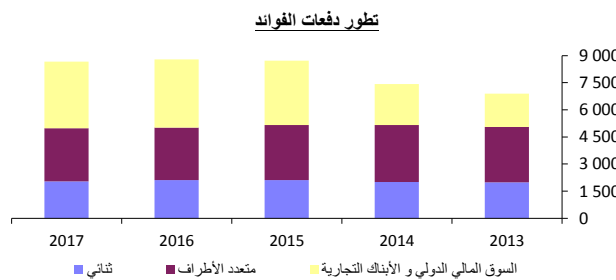
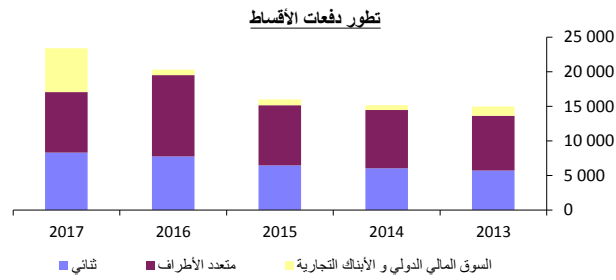
II- توزيع حجم الدين (النسبة المئوية)

أ- حسب الأجل (مدة الاقتراض الأصلية) والمقرضين	2018-3	2018-2	2017	2016	2015	2014	2013
متوسط وطول الأجل	%100.0	%100.0	%100.0	%100.0	%100.0	%100.0	%100.0
الدين التثنائي	%29.2	%29.3	%29.4	%28.9	%28.4	%29.5	%32.8
دول الإتحاد الأوروبي	%19.4	%19.4	%19.8	%19.8	%19.9	%21.1	%23.4
الدول العربية	%4.1	%4.0	%3.9	%2.8	%2.7	%2.5	%2.7
دول أخرى	%5.7	%5.9	%5.7	%6.3	%5.8	%5.9	%6.7
المؤسسات الدولية	%48.7	%48.2	%47.3	%45.9	%45.2	%45.4	%51.0
السوق المالي الدولي و البنوك التجارية	%22.1	%22.5	%23.3	%25.2	%26.4	%25.1	%16.2
قصير الأجل	%0.0	%0.0	%0.0	%0.0	%0.0	%0.0	%0.0
ب- حسب الجهة المدينة							
دين الخزينة	%44.9	%45.3	%46.1	%45.7	%46.8	%50.7	%55.3
دين المؤسسات العمومية	%54.6	%54.2	%53.5	%54.0	%52.9	%48.9	%44.3
ديون أخرى	%0.5	%0.5	%0.4	%0.3	%0.3	%0.4	%0.4
القطاع البنكي	%0.1	%0.1	%0.2	%0.2	%0.2	%0.3	%0.3
الجماعات الترابية	%0.3	%0.3	%0.1	%0.1	%0.1	%0.1	%0.1
المؤسسات ذات المنفعة العامة	%0.1	%0.1	%0.1	%0.0	%0.0	%0.0	%0.0

النشرة الإحصائية للدين الخارجي العمومي شتمبر 2018

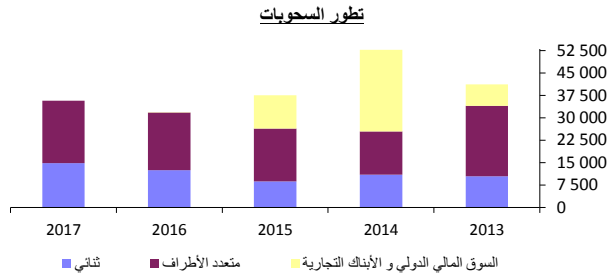


	2018-فصل3	2018-فصل2	2017	2016	2015	2014	2013	
ج- حسب العملات								
الدولار الأمريكي	%28.2	%28.0	%27.8	%26.7	%23.6	%17.9	%11.4	
الأورو	%60.5	%60.6	%61.1	%61.4	%63.1	%68.8	%73.8	
الدين الياباني	%3.7	%3.8	%3.6	%3.8	%3.6	%3.5	%4.2	
عملات أخرى	%7.6	%7.6	%7.5	%8.1	%9.7	%9.8	%10.6	
د- حسب أسعار الفائدة								
ثابتة	%74.9	%75.4	%74.1	%74.3	%76.3	%76.0	%74.2	
متغيرة	%25.1	%24.6	%25.9	%25.7	%23.7	%24.0	%25.8	

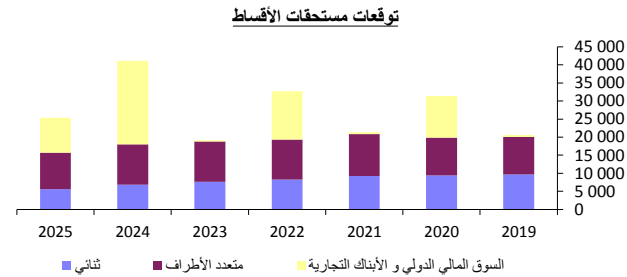


III - خدمة الدين (بملايين الدرهم)								
مجموع خدمة الدين	5,557	8,284	32,059	29,078	24,694	22,584	21,847	
القيمة بملايين الدولار الأمريكي	588	883	3,296	2,957	2,521	2,678	2,590	
النسبة إلى المدخيل الجارية لميزان الاداءات			%6.9	%6.8	%6.1	%5.7	%6.0	
أصل الدين	4,424	5,228	23,389	20,296	15,975	15,161	14,958	
الدين الثنائي	1,912	2,657	8,293	7,754	6,450	6,006	5,693	
دول الإتحاد الأوروبي	1,101	2,237	5,820	5,467	4,363	4,155	3,759	
الدول العربية	110	260	758	749	708	664	674	
دول أخرى	701	160	1,715	1,538	1,379	1,187	1,260	
المؤسسات الدولية	2,316	2,360	8,744	11,743	8,688	8,430	7,912	
السوق المالي الدولي و الأبنك التجارية	196	211	6,352	799	837	725	1,353	
الفوائد	1,133	3,056	8,670	8,782	8,719	7,423	6,889	
الدين الثنائي	351	664	2,042	2,106	2,118	2,000	1,983	
دول الإتحاد الأوروبي	178	463	1,387	1,433	1,452	1,374	1,313	
الدول العربية	42	159	263	250	247	219	221	
دول أخرى	131	42	392	423	419	407	449	
المؤسسات الدولية	764	785	2,934	2,908	3,042	3,149	3,068	
السوق المالي الدولي و الأبنك التجارية	18	1,607	3,694	3,768	3,559	2,274	1,838	

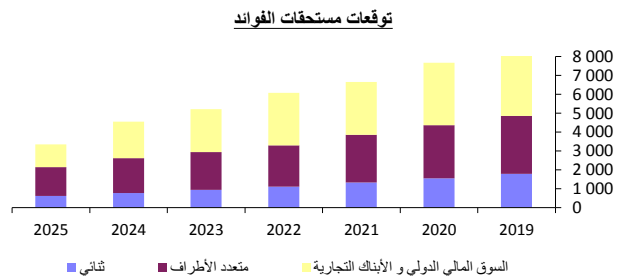
النشرة الإحصائية للدين الخارجي العمومي شتمبر 2018



3فصل-2018	2فصل-2018	2017	2016	2015	2014	2013	
							VI- السحوبات (بملايين الدرهم)
4,265	3,790	35,668	31,894	37,496	52,705	41,194	مجموع السحوبات
1,151	774	14,771	12,457	8,671	10,944	10,371	الدين الثنائي
817	245	7,312	7,900	6,044	9,094	8,528	دول الإتحاد الأوروبي
117	350	5,743	1,244	1,339	654	425	الدول العربية
217	179	1,716	3,313	1,288	1,196	1,418	دول أخرى
3,114	3,016	20,897	19,281	17,723	14,430	23,605	المؤسسات الدولية
0	0	0	156	11,102	27,331	7,218	السوق المالي الدولي و الأبنك التجارية



2025	2024	2023	2022	2021	2020	2019	
							V- توقعات خدمة الدين بناء على الرصيد القائم (بملايين الدرهم)
28,746	45,682	24,412	38,782	28,002	39,032	28,805	مجموع خدمة الدين
3,033	4,819	2,575	4,091	2,954	4,118	3,039	القيمة بملايين الدولار الأمريكي
25,401	41,136	19,204	32,705	21,346	31,358	20,623	أصل الدين
5,613	6,850	7,651	8,281	9,213	9,419	9,691	الدين الثنائي
3,227	4,383	5,131	5,747	6,562	6,682	7,080	دول الإتحاد الأوروبي
1,190	1,218	1,256	1,296	1,395	1,168	881	الدول العربية
1,196	1,249	1,264	1,238	1,256	1,569	1,730	دول أخرى
10,096	11,164	11,174	11,024	11,666	10,459	10,375	المؤسسات الدولية
9,692	23,122	379	13,400	467	11,480	557	السوق المالي الدولي و الأبنك التجارية
3,345	4,546	5,208	6,077	6,656	7,674	8,182	الفوائد
617	767	933	1,109	1,324	1,545	1,781	الدين الثنائي
328	418	520	633	780	929	1,086	دول الإتحاد الأوروبي
159	195	233	272	315	355	383	الدول العربية
130	154	180	204	229	261	312	دول أخرى
1,516	1,847	2,003	2,177	2,532	2,824	3,082	المؤسسات الدولية
1,212	1,932	2,272	2,791	2,800	3,305	3,319	السوق المالي الدولي و الأبنك التجارية

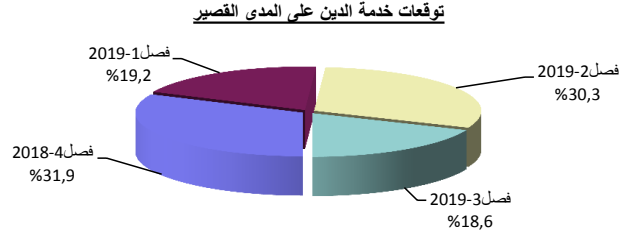


النشرة الإحصائية للدين الخارجي العمومي شتمبر 2018

IV- توقعات خدمة الدين على المدى القصير

فصل-3-2019	فصل-2-2019	فصل-1-2019	فصل-4-2018	شهر-12-2018	شهر-11-2018	شهر-10-2018
------------	------------	------------	------------	-------------	-------------	-------------

فصل-3-2019	فصل-2-2019	فصل-1-2019	فصل-4-2018	شهر-12-2018	شهر-11-2018	شهر-10-2018	مجموع خدمة الدين القيمة بملايين الدولار الأمريكي
5,342	8,675	5,501	9,140	3,671	1,289	4,180	
563	915	580	964	387	136	441	
4,258	5,743	4,369	5,950	2,573	889	2,488	أصل الدين
1,084	2,932	1,132	3,190	1,098	400	1,692	الفوائد



برنامج النشر : تحديث البيانات ربع سنويا داخل أجل ثلاثة أشهر

المصدر : مديرية الخزينة والمالية الخارجية (قطب الدين)

الموقع على الأنترنت : <http://www.finances.gov.ma>