



وزارة الاقتصاد والمالية

مديرية الخزينة والمالية الخارجية

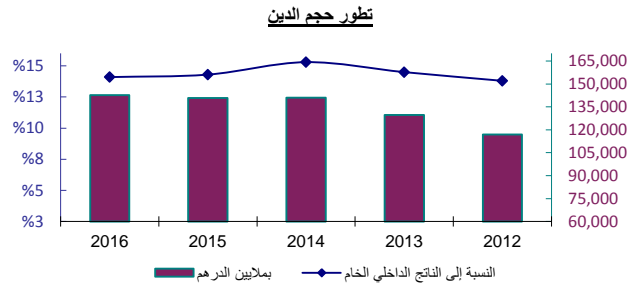
إحصائيات الديون الخارجية للخزينة

شتمبر 2017

النشرة الإحصائية للدين الخارجي للخريفة شتمبر 2017

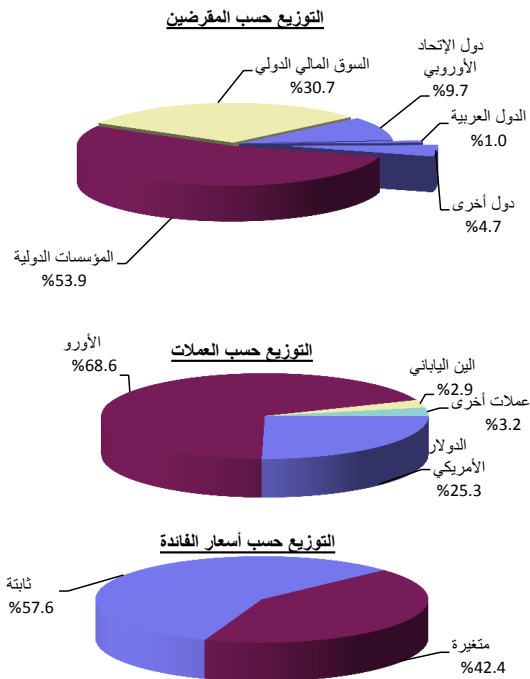
النشر المقبل : 31 مارس 2018

تاريخ النشر : 29 دجنبر 2017



فصل 3-2017	فصل 2-2017	2016	2015	2014	2013	2012
------------	------------	------	------	------	------	------

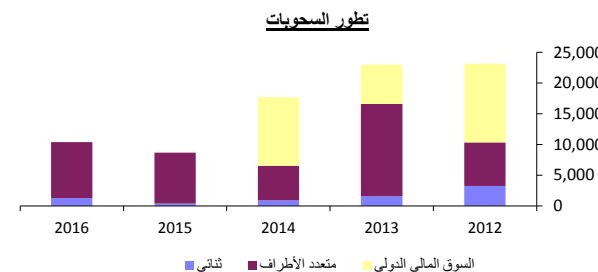
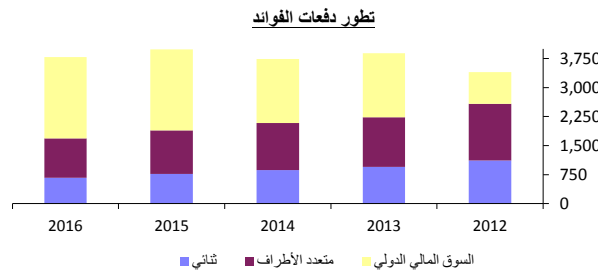
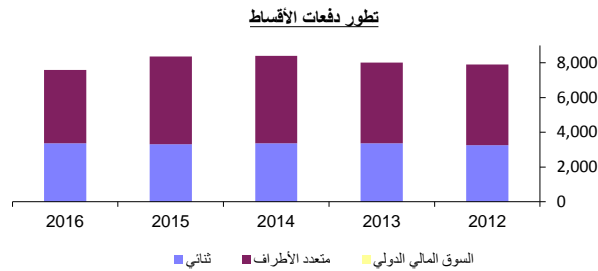
I- حجم الدين							
147,452	143,663	142,793	140,808	141,086	129,804	116,872	القيمة بملايين الدرهم
13,247	13,080	13,414	13,063	12,862	11,558	10,484	القيمة بملايين الأورو
15,672	14,938	14,144	14,215	15,603	15,926	13,858	القيمة بملايين الدولار الأمريكي
		%14.1	%14.3	%15.3	%14.5	%13.8	النسبة إلى الناتج الداخلي الخام



II- توزيع حجم الدين (النسبة المئوية)							
أ- حسب الأجل (مدة الافتراض الأصلية) والمقرضين							
%100.0	%100.0	%100.0	%100.0	%100.0	%100.0	%100.0	متوسط وطول الأجل
%15.4	%15.8	%16.9	%18.6	%20.1	%23.7	%28.5	الدين التثاني
%9.7	%10.0	%10.4	%11.9	%13.3	%16.1	%18.8	دول الإتحاد الأوروبي
%1.0	%1.1	%1.3	%1.4	%1.5	%1.5	%1.9	الدول العربية
%4.7	%4.7	%5.2	%5.3	%5.3	%6.1	%7.8	دول أخرى
%53.9	%53.4	%51.2	%48.6	%46.5	%50.6	%47.5	المؤسسات الدولية
%30.7	%30.8	%31.9	%32.8	%33.4	%25.7	%24.0	السوق المالي الدولي
%0.0	%0.0	%0.0	%0.0	%0.0	%0.0	%0.0	قصير الأجل
ب- حسب العملات							
%25.3	%24.2	%22.0	%16.7	%13.6	%13.3	%12.2	الدولار الأمريكي
%68.6	%69.6	%71.0	%75.9	%78.8	%77.2	%76.6	الأورو
%2.9	%2.7	%2.8	%2.3	%2.3	%2.6	%3.2	الين الياباني
%3.2	%3.5	%4.2	%5.1	%5.3	%6.9	%8.0	عملات أخرى
ج- حسب أسعار الفائدة							
%57.6	%55.3	%58.0	%61.7	%64.9	%63.4	%68.2	ثابتة
%42.4	%44.7	%42.0	%38.3	%35.1	%36.6	%31.8	متغيرة

النشرة الإحصائية للدين الخارجى للخزينة شتبر 2017

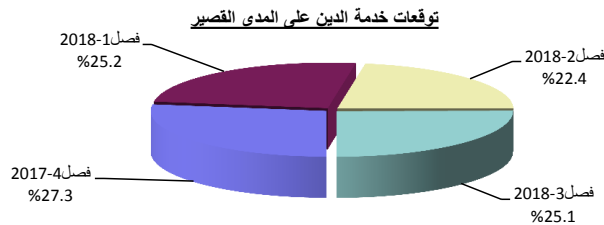
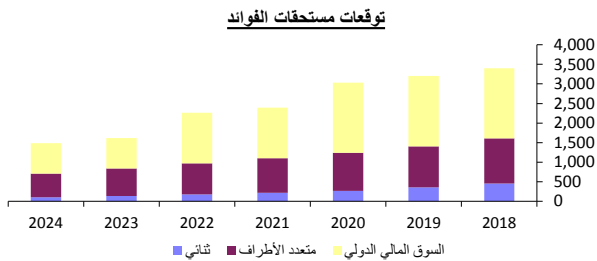
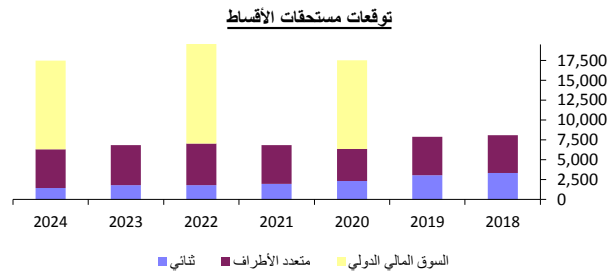
فصل 3-2017	فصل 2-2017	2016	2015	2014	2013	2012
------------	------------	------	------	------	------	------



III - خدمة الدين (بملايين الدرهم)						
2,784	8,236	11,361	12,353	12,128	11,888	11,292
294	834	1,155	1,261	1,438	1,409	1,305
		5.2%	5.8%	5.6%	5.8%	5.6%
2,196	6,874	7,579	8,368	8,392	8,006	7,897
901	488	3,369	3,313	3,376	3,361	3,257
395	376	2,110	2,097	2,249	2,153	1,867
38	91	248	235	244	252	281
468	21	1,011	981	883	956	1,110
1,295	929	4,210	5,055	5,016	4,645	4,639
0	5,457	0	0	0	0	0
588	1,362	3,782	3,985	3,736	3,882	3,395
188	52	671	772	864	954	1,114
111	27	402	469	555	603	699
7	20	57	67	63	66	78
70	5	212	236	246	285	336
400	174	1,018	1,120	1,218	1,280	1,466
0	1,136	2,093	2,093	1,654	1,648	815

VI - السحوبات (بملايين الدرهم)						
4,712	3,974	10,388	8,687	17,685	23,015	23,146
908	1	1,244	394	869	1,590	3,258
223	1	463	322	621	863	2,157
0	0	0	24	187	32	237
685	0	781	48	61	695	864
3,804	3,973	9,144	8,293	5,649	15,003	7,050
0	0	0	0	11,167	6,422	12,839

النشرة الإحصائية للدين الخارجي للخزينة شتبر 2017



٧- توقعات خدمة الدين بناء على الرصيد القائم (بملايين الدرهم)

2024	2023	2022	2021	2020	2019	2018	
18,958	8,451	22,440	9,239	20,541	11,103	11,491	مجموع خدمة الدين
2,009	895	2,378	979	2,177	1,177	1,218	القيمة بملايين الدولار الأمريكي
17,472	6,833	20,175	6,843	17,505	7,902	8,087	أصل الدين
1,447	1,787	1,811	1,947	2,340	3,044	3,321	الدين الثنائي
1,106	1,409	1,421	1,495	1,537	1,872	2,128	دول الإتحاد الأوروبي
95	119	128	171	207	232	238	الدول العربية
246	259	262	281	596	940	955	دول أخرى
4,861	5,046	5,240	4,896	4,001	4,858	4,766	المؤسسات الدولية
11,164	0	13,124	0	11,164	0	0	السوق المالي الدولي
1,486	1,618	2,265	2,396	3,036	3,201	3,404	الفوائد
97	134	172	213	268	351	455	الدين الثنائي
60	89	119	150	185	226	286	دول الإتحاد الأوروبي
10	13	17	21	28	35	42	الدول العربية
27	32	36	42	55	90	127	دول أخرى
609	704	797	887	969	1,051	1,150	المؤسسات الدولية
780	780	1,296	1,296	1,799	1,799	1,799	السوق المالي الدولي

٧- توقعات خدمة الدين على المدى القصير

فصل 2018-3	فصل 2018-2	فصل 2018-1	فصل 2017-4	شهر 2017-12	شهر 2017-11	شهر 2017-10	
2,946	2,625	2,965	3,207	1,144	438	1,625	مجموع خدمة الدين
312	278	314	340	121	47	172	القيمة بملايين الدولار الأمريكي
2,415	1,529	2,397	1,953	639	309	1,005	أصل الدين
531	1,096	568	1,254	505	129	620	الفوائد