



وزارة الاقتصاد والمالية

مديرية الخزينة والمالية الخارجية

إحصائيات الديون الخارجية للخزينة

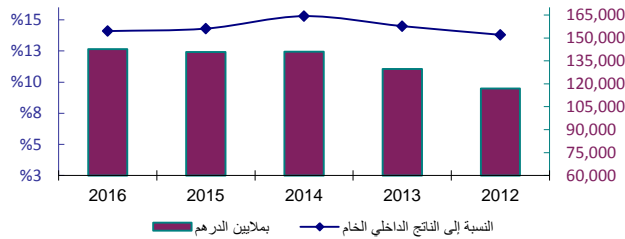
مارس 2017

النشرة الإحصائية للدين الخارجي للخزينة مارس 2017

النشر المقبل : 29 شتنبر 2017

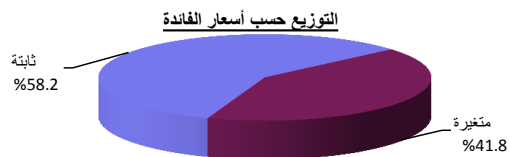
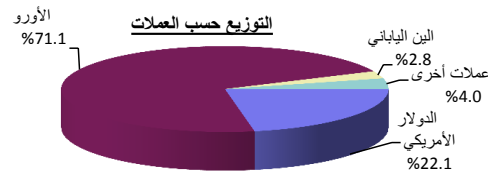
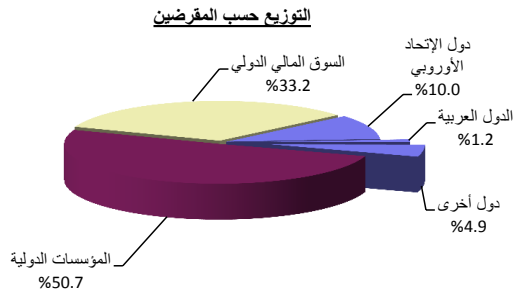
تاريخ النشر : 30 يونيو 2017

تطور حجم الدين



فصل 1-2017	فصل 4-2016	2016	2015	2014	2013	2012
------------	------------	------	------	------	------	------

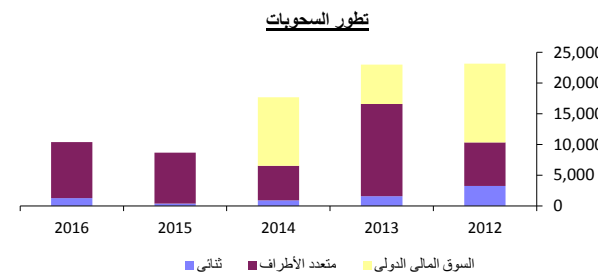
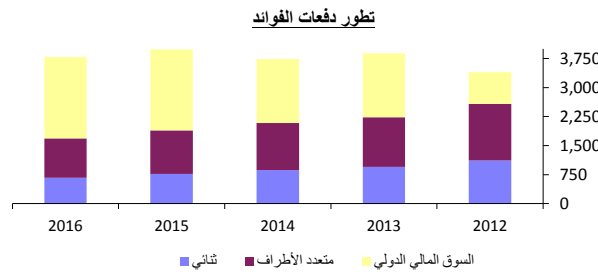
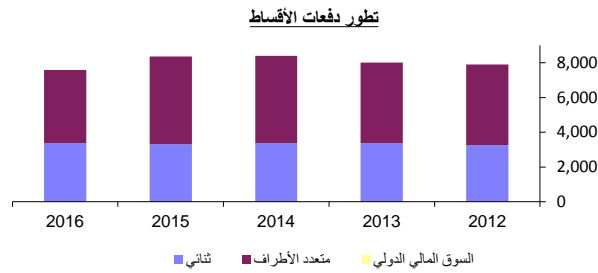
I- حجم الدين							
143,986	142,793	142,793	140,808	141,086	129,804	116,872	القيمة بملايين الدرهم
13,458	13,414	13,414	13,063	12,862	11,558	10,484	القيمة بملايين الأورو
14,371	14,144	14,144	14,215	15,603	15,926	13,858	القيمة بملايين الدولار الأمريكي
		%14.1	%14.3	%15.3	%14.5	%13.8	النسبة إلى الناتج الداخلي الخام



II- توزيع حجم الدين (النسبة المئوية)							
%100.0	%100.0	%100.0	%100.0	%100.0	%100.0	%100.0	أ- حسب الأجل (مدة الافتراض الأصلية) والمقرضين
%16.1	%16.9	%16.9	%18.6	%20.1	%23.7	%28.5	متوسط و طويل الأجل
%10.0	%10.4	%10.4	%11.9	%13.3	%16.1	%18.8	الدين التناهي
%1.2	%1.3	%1.3	%1.4	%1.5	%1.5	%1.9	دول الإتحاد الأوروبي
%4.9	%5.2	%5.2	%5.3	%5.3	%6.1	%7.8	الدول العربية
							دول أخرى
%50.7	%51.2	%51.2	%48.6	%46.5	%50.6	%47.5	المؤسسات الدولية
%33.2	%31.9	%31.9	%32.8	%33.4	%25.7	%24.0	السوق المالي الدولي
%0.0	%0.0	%0.0	%0.0	%0.0	%0.0	%0.0	قصير الأجل
							ب- حسب العملات
%22.1	%22.0	%22.0	%16.7	%13.6	%13.3	%12.2	الدولار الأمريكي
%71.1	%71.0	%71.0	%75.9	%78.8	%77.2	%76.6	الأورو
%2.8	%2.8	%2.8	%2.3	%2.3	%2.6	%3.2	الين الياباني
%4.0	%4.2	%4.2	%5.1	%5.3	%6.9	%8.0	عملات أخرى
							ج- حسب أسعار الفائدة
%58.2	%58.0	%58.0	%61.7	%64.9	%63.4	%68.2	ثابتة
%41.8	%42.0	%42.0	%38.3	%35.1	%36.6	%31.8	متغيرة

النشرة الإحصائية للدين الخارجى للخزينة مارس 2017

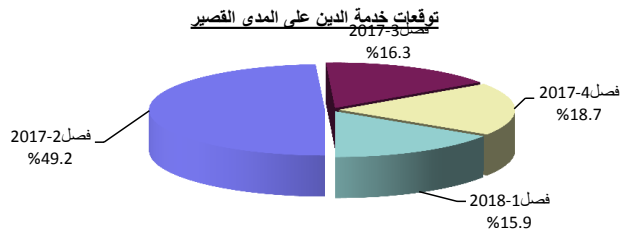
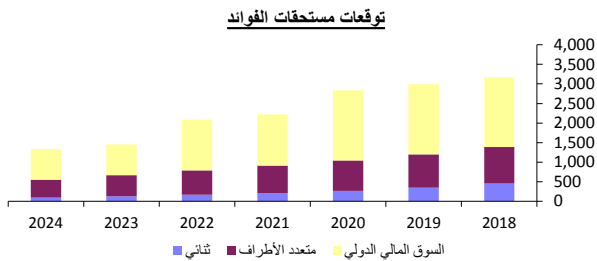
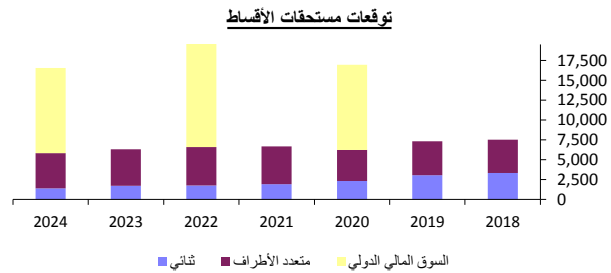
فصل 1-2017	فصل 4-2016	2016	2015	2014	2013	2012
------------	------------	------	------	------	------	------



III - خدمة الدين (بملايين الدرهم)							
2,782	2,811	11,361	12,353	12,128	11,888	11,292	مجموع خدمة الدين القيمة بملايين الدولار الأمريكى النسبة إلى المداخيل العادية للميزانية
276	281	1,155	1,261	1,438	1,409	1,305	
		5.2%	5.8%	5.6%	5.8%	5.6%	
2,224	1,599	7,579	8,368	8,392	8,006	7,897	أصل الدين الدين الثنائى دول الإتحاد الأوروبى الدول العربية دول أخرى
2,223	642	3,369	3,313	3,376	3,361	3,257	
496	496	2,110	2,097	2,249	2,153	1,867	
90	90	248	235	244	252	281	المؤسسات الدولية
1,637	56	1,011	981	883	956	1,110	
1	957	4,210	5,055	5,016	4,645	4,639	
0	0	0	0	0	0	0	السوق المالى الدولى
558	1,212	3,782	3,985	3,736	3,882	3,395	الفوائد الدين الثنائى دول الإتحاد الأوروبى الدول العربية دول أخرى
226	79	671	772	864	954	1,114	
141	43	402	469	555	603	699	
7	21	57	67	63	66	78	المؤسسات الدولية
78	15	212	236	246	285	336	
331	176	1,018	1,120	1,218	1,280	1,466	
1	957	2,093	2,093	1,654	1,648	815	السوق المالى الدولى

VI - السحوبات (بملايين الدرهم)							
811	1,258	10,388	8,687	17,685	23,015	23,146	مجموع السحوبات الدين الثنائى دول الإتحاد الأوروبى الدول العربية دول أخرى
43	408	1,244	394	869	1,590	3,258	
10	354	463	322	621	863	2,157	
8	0	0	24	187	32	237	المؤسسات الدولية
25	53	781	48	61	695	864	
768	851	9,144	8,293	5,649	15,003	7,050	
0	0	0	0	11,167	6,422	12,839	السوق المالى الدولى

النشرة الإحصائية للدين الخارجي للخزينة مارس 2017



٧- توقعات خدمة الدين بناء على الرصيد القائم (بملايين الدرهم)

2024	2023	2022	2021	2020	2019	2018	
17,889	7,781	21,809	8,890	19,786	10,317	10,708	مجموع خدمة الدين
1,780	774	2,170	885	1,969	1,027	1,066	القيمة بملايين الدولار الأمريكي
16,550	6,329	19,716	6,670	16,952	7,325	7,533	أصل الدين
1,405	1,736	1,771	1,919	2,334	3,047	3,316	الدين الثنائي
1,042	1,333	1,356	1,437	1,478	1,799	2,046	دول الإتحاد الأوروبي
100	126	135	181	220	246	252	الدول العربية
263	277	280	301	636	1,002	1,018	دول أخرى
4,414	4,593	4,841	4,751	3,887	4,278	4,217	المؤسسات الدولية
10,731	0	13,104	0	10,731	0	0	السوق المالي الدولي
1,339	1,452	2,093	2,220	2,834	2,992	3,175	الفوائد
92	129	166	208	261	347	450	الدين الثنائي
55	83	111	142	175	215	272	دول الإتحاد الأوروبي
10	14	18	23	29	37	44	الدول العربية
27	32	37	43	57	95	134	دول أخرى
457	533	620	705	783	855	935	المؤسسات الدولية
790	790	1,307	1,307	1,790	1,790	1,790	السوق المالي الدولي

٧- توقعات خدمة الدين على المدى القصير

فصل 2018-1	فصل 2017-4	فصل 2017-3	فصل 2017-2	شهر 2017-06	شهر 2017-05	شهر 2017-04	
2,634	3,102	2,699	8,156	6,955	440	761	مجموع خدمة الدين
262	309	269	812	692	44	76	القيمة بملايين الدولار الأمريكي
2,167	1,875	2,201	6,808	5,789	313	706	أصل الدين
467	1,227	498	1,348	1,166	127	55	الفوائد