



وزارة الاقتصاد والمالية

مديرية الخزينة والمالية الخارجية

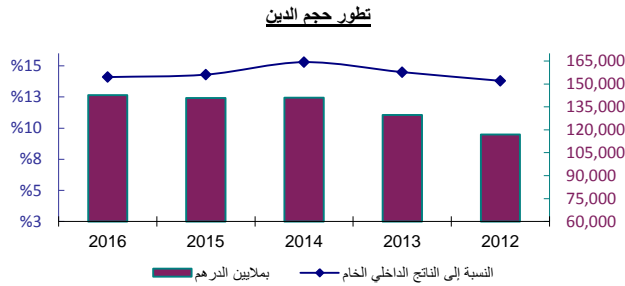
إحصائيات الديون الخارجية للخزينة

يونيو 2017

النشرة الإحصائية للدين الخارجي للخزينة يونيو 2017

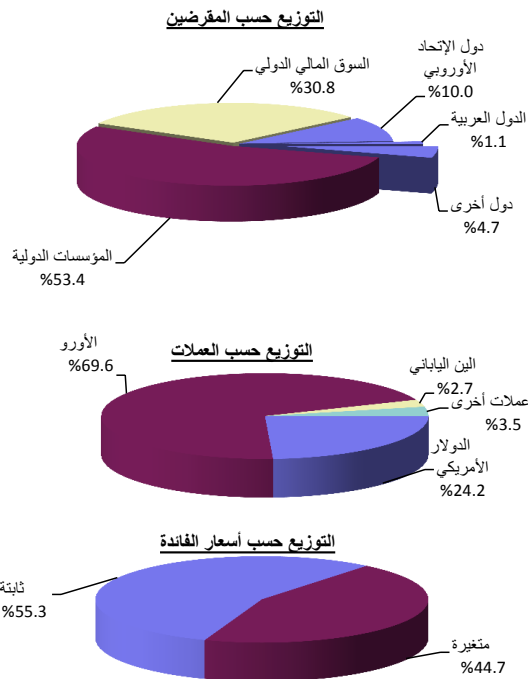
النشر المقبل : 29 دجنبر 2017

تاريخ النشر : 29 شتنبر 2017



فصل 2-2017	فصل 1-2017	2016	2015	2014	2013	2012
------------	------------	------	------	------	------	------

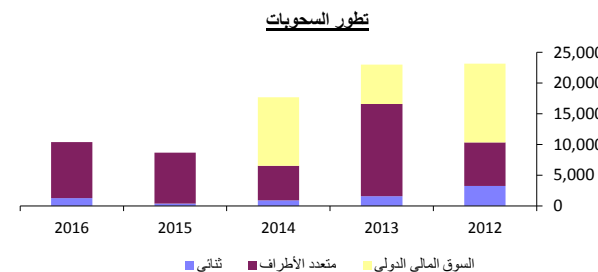
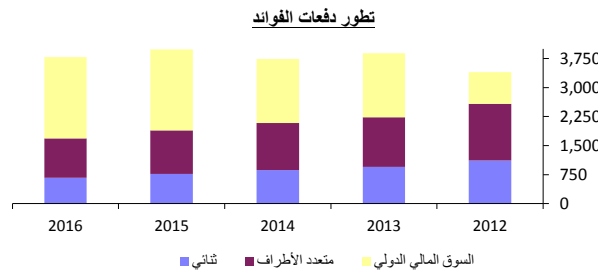
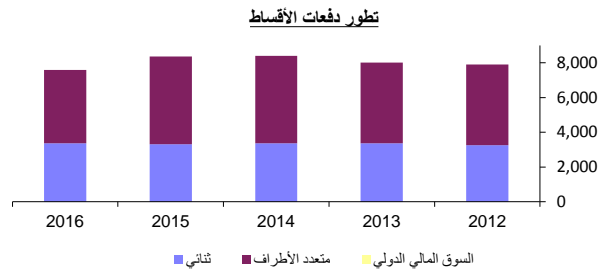
I- حجم الدين							
143,630	143,986	142,793	140,808	141,086	129,804	116,872	القيمة بملايين الدرهم
13,078	13,458	13,414	13,063	12,862	11,558	10,484	القيمة بملايين الأورو
14,934	14,371	14,144	14,215	15,603	15,926	13,858	القيمة بملايين الدولار الأمريكي
		%14.1	%14.3	%15.3	%14.5	%13.8	النسبة إلى الناتج الداخلي الخام



II- توزيع حجم الدين (النسبة المئوية)							
%100.0	%100.0	%100.0	%100.0	%100.0	%100.0	%100.0	أ- حسب الأجل (مدة الاقتراض الأصلية) والمقرضين
%15.8	%16.1	%16.9	%18.6	%20.1	%23.7	%28.5	متوسط و طويل الأجل
%10.0	%10.0	%10.4	%11.9	%13.3	%16.1	%18.8	الدين التثنائي
%1.1	%1.2	%1.3	%1.4	%1.5	%1.5	%1.9	دول الإتحاد الأوروبي
%4.7	%4.9	%5.2	%5.3	%5.3	%6.1	%7.8	الدول العربية
							دول أخرى
%53.4	%50.7	%51.2	%48.6	%46.5	%50.6	%47.5	المؤسسات الدولية
%30.8	%33.2	%31.9	%32.8	%33.4	%25.7	%24.0	السوق المالي الدولي
%0.0	%0.0	%0.0	%0.0	%0.0	%0.0	%0.0	قصير الأجل
							ب- حسب العملات
%24.2	%22.1	%22.0	%16.7	%13.6	%13.3	%12.2	الدولار الأمريكي
%69.6	%71.1	%71.0	%75.9	%78.8	%77.2	%76.6	الأورو
%2.7	%2.8	%2.8	%2.3	%2.3	%2.6	%3.2	الين الياباني
%3.5	%4.0	%4.2	%5.1	%5.3	%6.9	%8.0	عملات أخرى
							ج- حسب أسعار الفائدة
%55.3	%58.2	%58.0	%61.7	%64.9	%63.4	%68.2	ثابتة
%44.7	%41.8	%42.0	%38.3	%35.1	%36.6	%31.8	متغيرة

النشرة الإحصائية للدين الخارجى للخزينة يونيو 2017

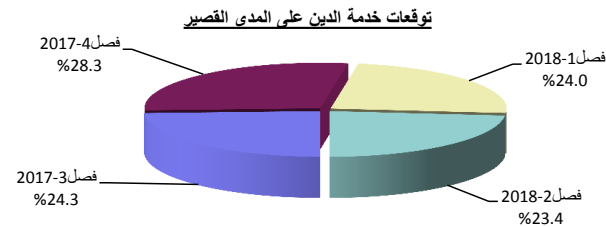
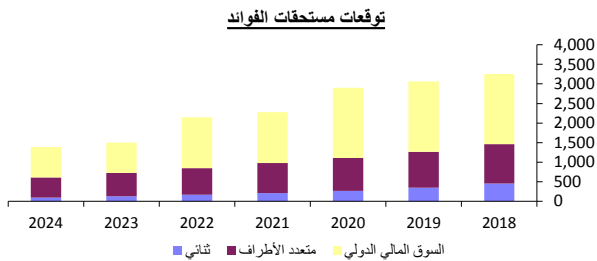
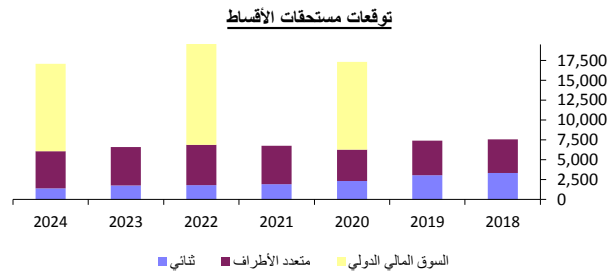
فصل 2-2017	فصل 1-2017	2016	2015	2014	2013	2012
------------	------------	------	------	------	------	------



III - خدمة الدين (بملايين الدرهم)							
8,252	2,782	11,361	12,353	12,128	11,888	11,292	مجموع خدمة الدين
836	276	1,155	1,261	1,438	1,409	1,305	القيمة بملايين الدولار الأمريكى
		5.2%	5.8%	5.6%	5.8%	5.6%	النسبة إلى المداخل العادية للميزانية
6,896	2,224	7,579	8,368	8,392	8,006	7,897	أصل الدين
510	1,088	3,369	3,313	3,376	3,361	3,257	الدين الثنائى
398	605	2,110	2,097	2,249	2,153	1,867	دول الإتحاد الأوروبى
91	40	248	235	244	252	281	الدول العربية
21	443	1,011	981	883	956	1,110	دول أخرى
929	1,136	4,210	5,055	5,016	4,645	4,639	المؤسسات الدولية
5,457	0	0	0	0	0	0	السوق المالى الدولى
1,356	558	3,782	3,985	3,736	3,882	3,395	الفوائد
58	226	671	772	864	954	1,114	الدين الثنائى
33	141	402	469	555	603	699	دول الإتحاد الأوروبى
20	7	57	67	63	66	78	الدول العربية
5	78	212	236	246	285	336	دول أخرى
162	331	1,018	1,120	1,218	1,280	1,466	المؤسسات الدولية
1,136	1	2,093	2,093	1,654	1,648	815	السوق المالى الدولى

VI - السحوبات (بملايين الدرهم)							
3,940	811	10,388	8,687	17,685	23,015	23,146	مجموع السحوبات
0	43	1,244	394	869	1,590	3,258	الدين الثنائى
0	10	463	322	621	863	2,157	دول الإتحاد الأوروبى
0	8	0	24	187	32	237	الدول العربية
0	25	781	48	61	695	864	دول أخرى
3,940	768	9,144	8,293	5,649	15,003	7,050	المؤسسات الدولية
0	0	0	0	11,167	6,422	12,839	السوق المالى الدولى

النشرة الإحصائية للدين الخارجي للخزينة يونيو 2017



٧- توقعات خدمة الدين بناء على الرصيد القائم (بملايين الدرهم)

	2024	2023	2022	2021	2020	2019	2018	
مجموع خدمة الدين	18,476	8,096	22,147	9,022	20,213	10,455	10,839	
القيمة بملايين الدولار الأمريكي	1,915	839	2,296	935	2,095	1,084	1,124	
أصل الدين	17,088	6,591	19,998	6,746	17,309	7,393	7,582	
الدين الثنائي	1,418	1,754	1,790	1,937	2,338	3,045	3,319	
دول الإتحاد الأوروبي	1,069	1,368	1,392	1,475	1,517	1,847	2,101	
الدول العربية	97	121	130	174	211	237	242	
دول أخرى	252	265	268	288	610	961	976	
المؤسسات الدولية	4,654	4,837	5,091	4,809	3,955	4,348	4,263	
السوق المالي الدولي	11,016	0	13,117	0	11,016	0	0	
الفوائد	1,388	1,505	2,149	2,276	2,904	3,062	3,257	
الدين الثنائي	91	129	166	208	261	346	450	
دول الإتحاد الأوروبي	56	85	114	145	179	220	279	
الدول العربية	10	13	17	22	28	35	43	
دول أخرى	25	31	35	41	54	91	128	
المؤسسات الدولية	514	593	683	768	847	920	1,011	
السوق المالي الدولي	783	783	1,300	1,300	1,796	1,796	1,796	

٧- توقعات خدمة الدين على المدى القصير

	فصل 2018-2	فصل 2018-1	فصل 2017-4	فصل 2017-3	شهر 2017-09	شهر 2017-08	شهر 2017-07	
مجموع خدمة الدين	2,601	2,663	3,134	2,694	811	1,052	831	
القيمة بملايين الدولار الأمريكي	270	276	325	279	84	109	86	
أصل الدين	1,511	2,162	1,894	2,194	660	905	629	
الفوائد	1,090	501	1,240	500	151	147	202	