



وزارة الاقتصاد والمالية

مديرية الخزينة والمالية الخارجية

إحصائيات الديون الخارجية للخزينة

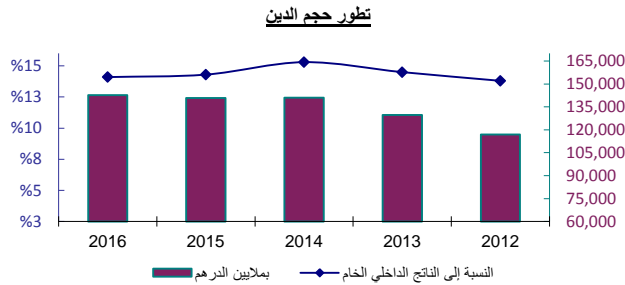
دجنبر 2016

النشرة الإحصائية للدين الخارجي للخزينة دجنبر 2016

| فصل 4-2016 | فصل 3-2016 | 2016 | 2015 | 2014 | 2013 | 2012 |
|------------|------------|------|------|------|------|------|
|------------|------------|------|------|------|------|------|

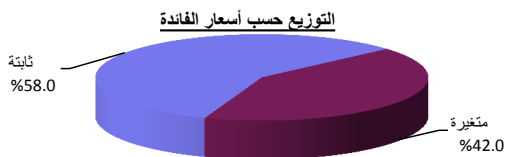
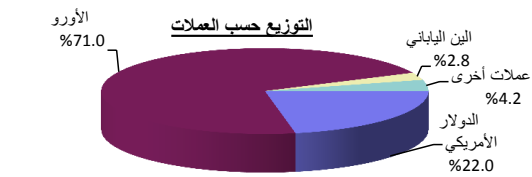
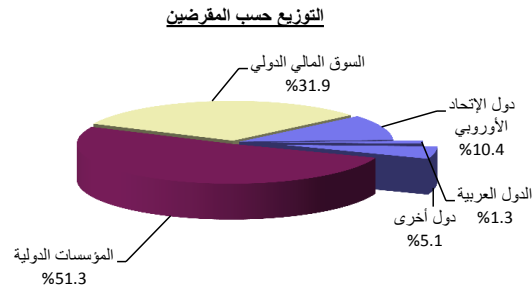
النشر المقبل : 30 يونيو 2017

تاريخ النشر : 31 مارس 2017



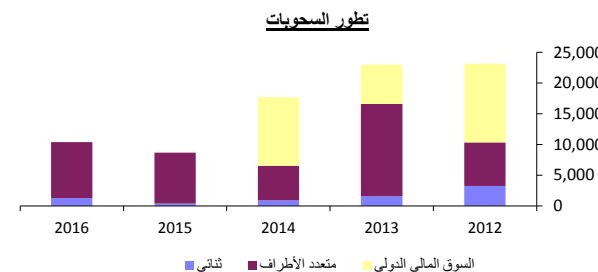
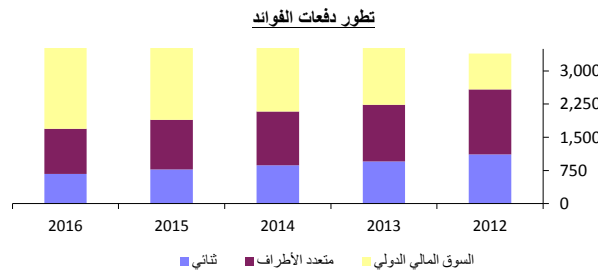
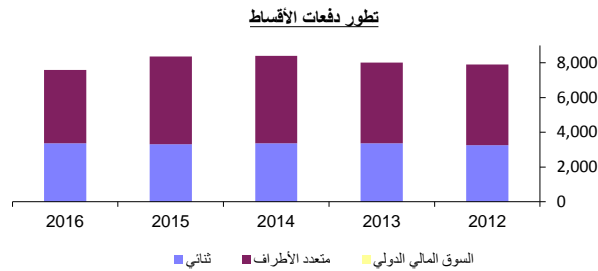
| I- حجم الدين | | | | | | | |
|--------------|---------|---------|---------|---------|---------|---------|---------------------------------|
| 142,787 | 148,298 | 142,787 | 140,808 | 141,086 | 129,804 | 116,872 | القيمة بملايين الدرهم |
| 13,414 | 13,617 | 13,414 | 13,063 | 12,862 | 11,558 | 10,484 | القيمة بملايين الأورو |
| 14,143 | 15,213 | 14,143 | 14,215 | 15,603 | 15,926 | 13,858 | القيمة بملايين الدولار الأمريكي |
| | | 14.1% | 14.3% | 15.3% | 14.5% | 13.8% | النسبة إلى الناتج الداخلي الخام |

| II- توزيع حجم الدين (النسبة المئوية) | | | | | | | |
|---|----------------------|----------------------|----------------------|----------------------|----------------------|----------------------|--------|
| أ- حسب الأجل (مدة الاقتراض الأصلية) والمقرضين | | | | | | | |
| متوسط وطول الأجل | متوسط وطول الأجل | متوسط وطول الأجل | متوسط وطول الأجل | متوسط وطول الأجل | متوسط وطول الأجل | متوسط وطول الأجل | %100.0 |
| الدين التثاني | الدين التثاني | الدين التثاني | الدين التثاني | الدين التثاني | الدين التثاني | الدين التثاني | %16.8 |
| دول الإتحاد الأوروبي | دول الإتحاد الأوروبي | دول الإتحاد الأوروبي | دول الإتحاد الأوروبي | دول الإتحاد الأوروبي | دول الإتحاد الأوروبي | دول الإتحاد الأوروبي | %10.4 |
| الدول العربية | الدول العربية | الدول العربية | الدول العربية | الدول العربية | الدول العربية | الدول العربية | %1.3 |
| دول أخرى | دول أخرى | دول أخرى | دول أخرى | دول أخرى | دول أخرى | دول أخرى | %5.1 |
| المؤسسات الدولية | المؤسسات الدولية | المؤسسات الدولية | المؤسسات الدولية | المؤسسات الدولية | المؤسسات الدولية | المؤسسات الدولية | %51.3 |
| السوق المالي الدولي | السوق المالي الدولي | السوق المالي الدولي | السوق المالي الدولي | السوق المالي الدولي | السوق المالي الدولي | السوق المالي الدولي | %31.9 |
| قصير الأجل | قصير الأجل | قصير الأجل | قصير الأجل | قصير الأجل | قصير الأجل | قصير الأجل | %0.0 |
| ب- حسب العملات | | | | | | | |
| الدولار الأمريكي | الدولار الأمريكي | الدولار الأمريكي | الدولار الأمريكي | الدولار الأمريكي | الدولار الأمريكي | الدولار الأمريكي | %71.0 |
| الأورو | الأورو | الأورو | الأورو | الأورو | الأورو | الأورو | %22.0 |
| الين الياباني | الين الياباني | الين الياباني | الين الياباني | الين الياباني | الين الياباني | الين الياباني | %2.8 |
| عملات أخرى | عملات أخرى | عملات أخرى | عملات أخرى | عملات أخرى | عملات أخرى | عملات أخرى | %4.2 |
| ثابتة | ثابتة | ثابتة | ثابتة | ثابتة | ثابتة | ثابتة | %58.0 |
| متغيرة | متغيرة | متغيرة | متغيرة | متغيرة | متغيرة | متغيرة | %42.0 |



النشرة الإحصائية للدين الخارجي للخزينة دجنبر 2016

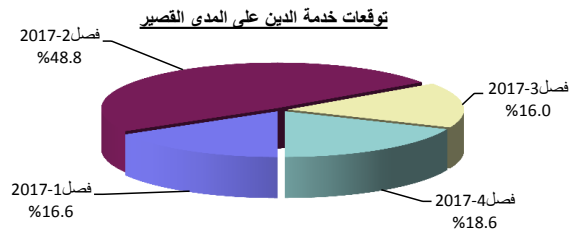
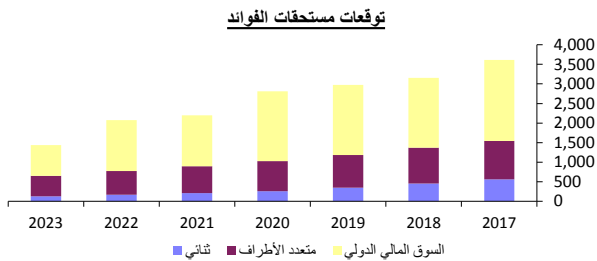
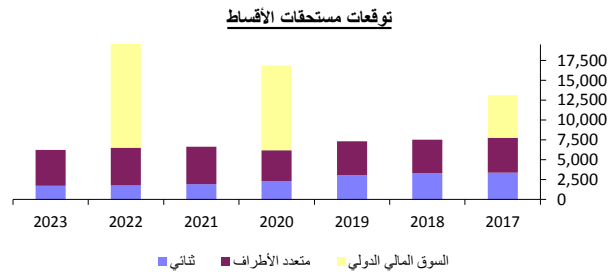
| فصل 4-2016 | فصل 3-2016 | 2016 | 2015 | 2014 | 2013 | 2012 |
|------------|------------|------|------|------|------|------|
|------------|------------|------|------|------|------|------|



| III - خدمة الدين (بملايين الدرهم) | | | | | | | |
|-----------------------------------|--------------|---------------|---------------|---------------|---------------|---------------|---|
| 2,811 | 2,927 | 11,361 | 12,353 | 12,128 | 11,888 | 11,292 | مجموع خدمة الدين القيمة بملايين الدولار الأمريكي النسبة إلى المداخيل العادية للميزانية |
| 281 | 299 | 1,155 | 1,261 | 1,438 | 1,409 | 1,305 | |
| | | 5.2% | 5.8% | 5.6% | 5.8% | 5.6% | |
| 1,599 | 2,321 | 7,579 | 8,368 | 8,392 | 8,006 | 7,897 | أصل الدين الدين الثنائي دول الإتحاد الأوروبي الدول العربية دول أخرى |
| 674 | 1,146 | 3,369 | 3,313 | 3,376 | 3,361 | 3,257 | |
| 496 | 636 | 2,110 | 2,097 | 2,249 | 2,153 | 1,867 | |
| 90 | 29 | 248 | 235 | 244 | 252 | 281 | المؤسسات الدولية |
| 88 | 481 | 1,011 | 981 | 883 | 956 | 1,110 | |
| 925 | 1,175 | 4,210 | 5,055 | 5,016 | 4,645 | 4,639 | |
| 0 | 0 | 0 | 0 | 0 | 0 | 0 | السوق المالي الدولي |
| 1,212 | 606 | 3,782 | 3,985 | 3,736 | 3,882 | 3,395 | الفوائد الدين الثنائي دول الإتحاد الأوروبي الدول العربية دول أخرى |
| 79 | 256 | 671 | 772 | 864 | 954 | 1,114 | |
| 43 | 156 | 402 | 469 | 555 | 603 | 699 | |
| 21 | 6 | 57 | 67 | 63 | 66 | 78 | المؤسسات الدولية |
| 15 | 94 | 212 | 236 | 246 | 285 | 336 | |
| 176 | 350 | 1,018 | 1,120 | 1,218 | 1,280 | 1,466 | |
| 957 | 0 | 2,093 | 2,093 | 1,654 | 1,648 | 815 | السوق المالي الدولي |

| VI - السحوبات (بملايين الدرهم) | | | | | | | |
|--------------------------------|--------------|---------------|--------------|---------------|---------------|---------------|---|
| 1,252 | 2,614 | 10,382 | 8,687 | 17,685 | 23,015 | 23,146 | مجموع السحوبات الدين الثنائي دول الإتحاد الأوروبي الدول العربية دول أخرى |
| 401 | 58 | 1,238 | 394 | 869 | 1,590 | 3,258 | |
| 348 | 44 | 457 | 322 | 621 | 863 | 2,157 | |
| 53 | 14 | 0 | 24 | 187 | 32 | 237 | المؤسسات الدولية |
| 0 | 0 | 781 | 48 | 61 | 695 | 864 | |
| 851 | 2,556 | 9,144 | 8,293 | 5,649 | 15,003 | 7,050 | |
| 0 | 0 | 0 | 0 | 11,167 | 6,422 | 12,839 | السوق المالي الدولي |

النشرة الإحصائية للدين الخارجي للخزينة دجنبر 2016



٧- توقعات خدمة الدين بناء على الرصيد القائم (بملايين الدرهم)

| | 2023 | 2022 | 2021 | 2020 | 2019 | 2018 | 2017 |
|---------------------------------|--------------|---------------|--------------|---------------|---------------|---------------|---------------|
| مجموع خدمة الدين | 7,685 | 21,713 | 8,832 | 19,675 | 10,296 | 10,688 | 16,732 |
| القيمة بملايين الدولار الأمريكي | 759 | 2,144 | 872 | 1,943 | 1,017 | 1,055 | 1,652 |
| أصل الدين | 6,248 | 19,635 | 6,632 | 16,862 | 7,325 | 7,532 | 13,115 |
| الدين الثنائي | 1,723 | 1,760 | 1,908 | 2,323 | 3,035 | 3,301 | 3,388 |
| دول الإتحاد الأوروبي | 1,326 | 1,349 | 1,430 | 1,470 | 1,787 | 2,031 | 2,080 |
| الدول العربية | 127 | 136 | 182 | 221 | 248 | 254 | 264 |
| دول أخرى | 270 | 275 | 296 | 632 | 1,000 | 1,016 | 1,044 |
| المؤسسات الدولية | 4,525 | 4,773 | 4,724 | 3,862 | 4,290 | 4,231 | 4,388 |
| السوق المالي الدولي | 0 | 13,102 | 0 | 10,677 | 0 | 0 | 5,339 |
| الفوائد | 1,437 | 2,078 | 2,200 | 2,813 | 2,971 | 3,156 | 3,617 |
| الدين الثنائي | 127 | 165 | 206 | 260 | 345 | 449 | 561 |
| دول الإتحاد الأوروبي | 82 | 111 | 141 | 175 | 214 | 271 | 335 |
| الدول العربية | 14 | 18 | 23 | 29 | 37 | 45 | 54 |
| دول أخرى | 31 | 36 | 42 | 56 | 94 | 133 | 172 |
| المؤسسات الدولية | 519 | 605 | 686 | 764 | 837 | 918 | 980 |
| السوق المالي الدولي | 791 | 1,308 | 1,308 | 1,789 | 1,789 | 1,789 | 2,076 |

٧- توقعات خدمة الدين على المدى القصير

| | فصل 1-2017 | فصل 2-2017 | فصل 3-2017 | فصل 4-2017 | شهر 03-2017 | شهر 02-2017 | شهر 01-2017 |
|---------------------------------|--------------|--------------|--------------|--------------|--------------|--------------|-------------|
| مجموع خدمة الدين | 3,110 | 2,684 | 8,162 | 2,775 | 1,074 | 1,043 | 658 |
| القيمة بملايين الدولار الأمريكي | 307 | 265 | 806 | 274 | 106 | 103 | 65 |
| أصل الدين | 1,881 | 2,196 | 6,818 | 2,218 | 864 | 886 | 468 |
| الفوائد | 1,229 | 488 | 1,344 | 557 | 210 | 157 | 190 |