



وزارة الاقتصاد والمالية

مديرية الخزينة والمالية الخارجية

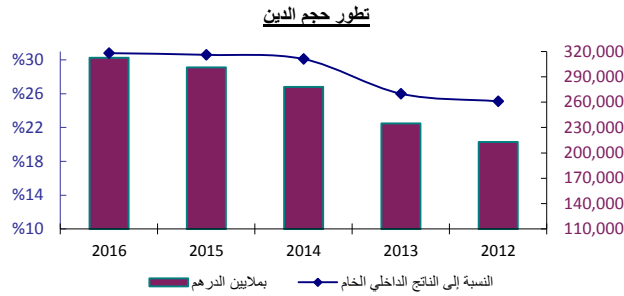
إحصائيات الديون الخارجية العمومية

مارس 2017

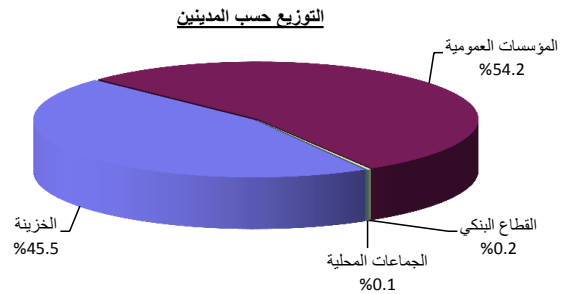
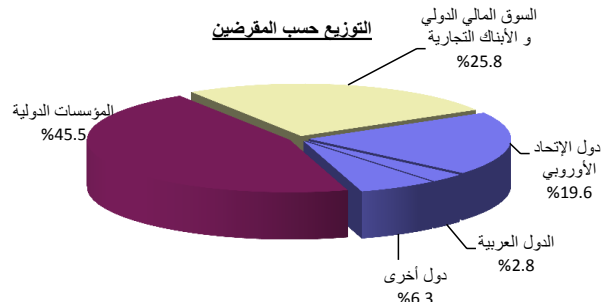
النشرة الإحصائية للدين الخارجي العمومي مارس 2017

النشر المقبل : 29 شتنبر 2017

تاريخ النشر : 30 يونيو 2017



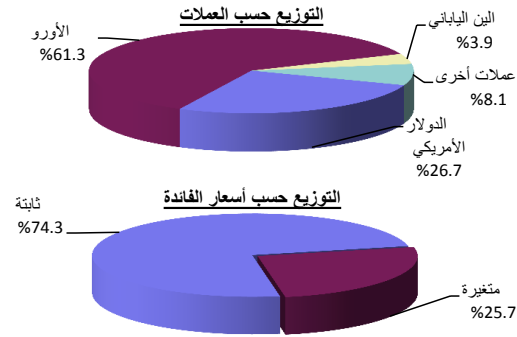
فصل 2017-1	فصل 2016-4	2016	2015	2014	2013	2012	
316,533	312,468	312,468	300,985	278,071	234,746	212,713	القيمة بملايين الدرهم
29,585	29,354	29,354	27,922	25,349	20,903	19,082	القيمة بملايين الأورو
31,593	30,950	30,950	30,385	30,752	28,801	25,222	القيمة بملايين الدولار الأمريكي
		%30.8	%30.6	%30.1	%26.0	%25.1	النسبة إلى الناتج الداخلي الخام



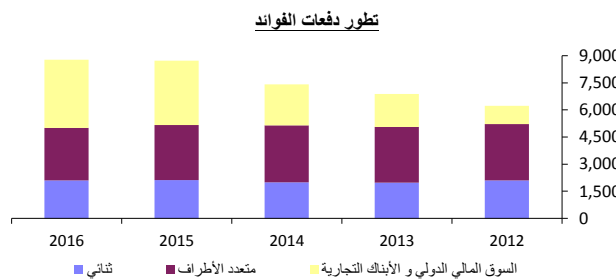
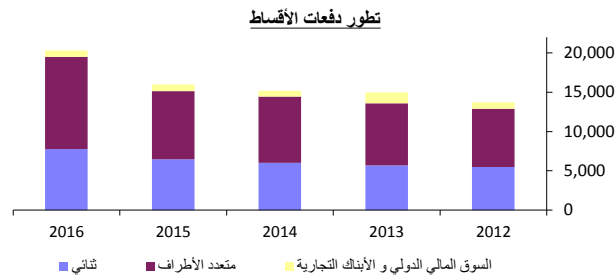
II- توزيع حجم الدين (النسبة المئوية)

أ- حسب الأجل (مدة الاقتراض الأصلية) والمقرضين	2017-1	2016-4	2016	2015	2014	2013	2012
متوسط وطويل الأجل	100.0	100.0	100.0	100.0	100.0	100.0	100.0
الدين التناهي	28.7	28.9	28.9	28.4	29.5	32.8	35.2
دول الإتحاد الأوروبي	19.6	19.8	19.8	19.9	21.1	23.4	23.4
الدول العربية	2.8	2.8	2.8	2.7	2.5	2.7	3.2
دول أخرى	6.3	6.3	6.3	5.8	5.9	6.7	8.6
المؤسسات الدولية	45.5	45.9	45.9	45.2	45.4	51.0	49.2
السوق المالي الدولي و الأبنك التجارية	25.8	25.2	25.2	26.4	25.1	16.2	15.6
قصير الأجل	0.0	0.0	0.0	0.0	0.0	0.0	0.0
ب- حسب الجهة المدينة							
دين الخزينة	45.5	45.7	45.7	46.8	50.7	55.3	54.9
دين المؤسسات العمومية	54.2	54.0	54.0	52.9	48.9	44.3	44.5
ديون أخرى	0.3	0.3	0.3	0.3	0.4	0.4	0.6
القطاع البنكي	0.2	0.2	0.2	0.2	0.3	0.3	0.4
الجماعات المحلية	0.1	0.1	0.1	0.1	0.1	0.1	0.2

النشرة الإحصائية للدين الخارجي العمومي مارس 2017

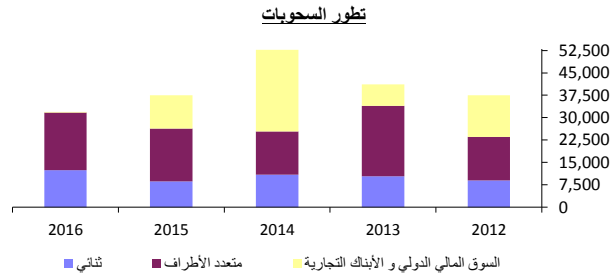


2017-1	فصل 4-2016	2016	2015	2014	2013	2012	
%26.7	%26.7	%26.7	%23.6	%17.9	%11.4	%9.9	ج- حسب العملات
%61.3	%61.4	%61.4	%63.1	%68.8	%73.8	%72.7	الدولار الأمريكي
%3.9	%3.8	%3.8	%3.6	%3.5	%4.2	%5.6	الأورو
%8.1	%8.1	%8.1	%9.7	%9.8	%10.6	%11.8	الدين الياباني
							عملات أخرى
%74.3	%74.3	%74.3	%76.3	%76.0	%74.2	%77.1	د- حسب أسعار الفائدة
%25.7	%25.7	%25.7	%23.7	%24.0	%25.8	%22.9	ثابتة
							متغيرة

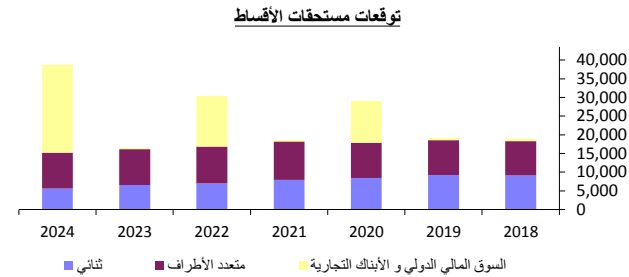


III - خدمة الدين (بملايين الدرهم)							
5,283	10,890	29,078	24,694	22,584	21,847	19,958	مجموع خدمة الدين
525	1,090	2,957	2,521	2,678	2,590	2,307	القيمة بملايين الدولار الأمريكي
		%6.8	%6.1	%5.7	%6.0	%5.7	النسبة إلى المداخل الجارية لميزان الاداءات
4,089	7,738	20,296	15,975	15,161	14,958	13,721	أصل الدين
2,055	2,248	7,754	6,450	6,006	5,693	5,488	الدين الثنائي
1,264	1,748	5,467	4,363	4,155	3,759	3,374	دول الإتحاد الأوروبي
119	266	749	708	664	674	623	الدول العربية
672	234	1,538	1,379	1,187	1,260	1,491	دول أخرى
1,839	5,297	11,743	8,688	8,430	7,912	7,408	المؤسسات الدولية
195	193	799	837	725	1,353	825	السوق المالي الدولي و الأبنك التجارية
1,194	3,152	8,782	8,719	7,423	6,889	6,237	الفوائد
490	595	2,106	2,118	2,000	1,983	2,102	الدين الثنائي
300	438	1,433	1,452	1,374	1,313	1,316	دول الإتحاد الأوروبي
39	95	250	247	219	221	250	الدول العربية
151	62	423	419	407	449	536	دول أخرى
679	782	2,908	3,042	3,149	3,068	3,117	المؤسسات الدولية
25	1,775	3,768	3,559	2,274	1,838	1,018	السوق المالي الدولي و الأبنك التجارية

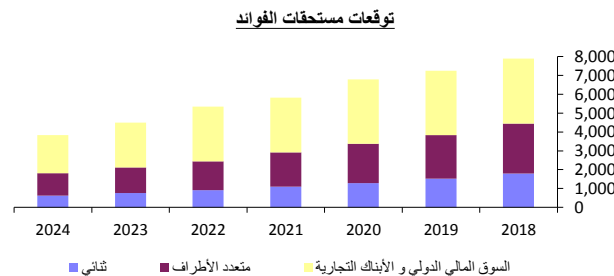
النشرة الإحصائية للدين الخارجي العمومي مارس 2017



فصل 1-2017	فصل 4-2016	2016	2015	2014	2013	2012	
VI- السحوبات (بملايين الدرهم)							مجموع السحوبات
4,284	8,262	31,894	37,496	52,705	41,194	37,495	الدين الثنائي
2,171	4,632	12,457	8,671	10,944	10,371	9,029	دول الإتحاد الأوروبي
1,408	3,264	7,900	6,044	9,094	8,528	7,015	الدول العربية
455	564	1,244	1,339	654	425	306	دول أخرى
308	804	3,313	1,288	1,196	1,418	1,708	المؤسسات الدولية
2,113	3,630	19,281	17,723	14,430	23,605	14,513	السوق المالي الدولي و الأبنك التجارية
0	0	156	11,102	27,331	7,218	13,952	



2024	2023	2022	2021	2020	2019	2018	
V- توقعات خدمة الدين بناء على الرصيد القائم (بملايين الدرهم)							مجموع خدمة الدين
42,637	21,036	35,705	24,508	35,891	26,389	26,856	القيمة بملايين الدولار الأمريكي
4,243	2,093	3,553	2,439	3,572	2,626	2,672	أصل الدين
38,801	16,536	30,364	18,682	29,113	19,138	18,974	الدين الثنائي
5,648	6,546	6,965	7,905	8,450	9,195	9,113	دول الإتحاد الأوروبي
3,965	4,726	5,063	5,865	5,944	6,425	6,489	الدول العربية
524	564	607	724	853	921	801	دول أخرى
1,159	1,256	1,295	1,316	1,653	1,849	1,823	المؤسسات الدولية
9,569	9,619	9,906	10,320	9,391	9,351	9,152	السوق المالي الدولي و الأبنك التجارية
23,584	371	13,493	457	11,272	592	709	
الفوائد							الدين الثنائي
3,836	4,500	5,341	5,826	6,778	7,251	7,882	دول الإتحاد الأوروبي
618	758	906	1,093	1,292	1,525	1,790	الدول العربية
360	457	562	701	841	990	1,171	دول أخرى
112	129	148	170	196	226	252	المؤسسات الدولية
146	172	196	222	255	309	367	السوق المالي الدولي و الأبنك التجارية
1,202	1,366	1,535	1,824	2,083	2,309	2,658	
2,016	2,376	2,900	2,909	3,403	3,417	3,434	

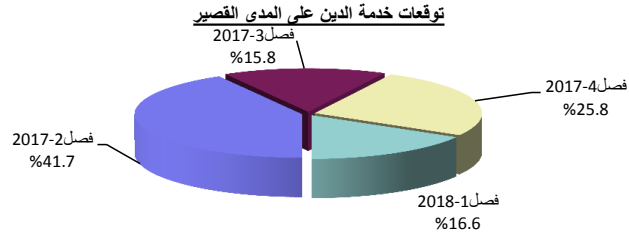


النشرة الإحصائية للدين الخارجي العمومي مارس 2017

IV- توقعات خدمة الدين على المدى القصير

فصل-1-2018	فصل-4-2017	فصل-3-2017	فصل-2-2017	شهر-06-2017	شهر-05-2017	شهر-04-2017
------------	------------	------------	------------	-------------	-------------	-------------

5.262	8.190	5.019	13.224	8.989	1.326	2.909	مجموع خدمة الدين
524	815	499	1.316	894	132	290	القيمة بملايين الدولار الأمريكي
4,175	5,079	4,019	9,923	7,216	1,005	1,702	أصل الدين
1,087	3,111	1,000	3,301	1,773	321	1,207	الفوائد



برنامج النشر: تحديث البيانات ربع سنويا داخل أجل ثلاثة أشهر

المصدر: مديرية الخزينة والمالية الخارجية (قصب الدين)

الموقع على الأنترنت: <http://www.finances.gov.ma>