



## وزارة الاقتصاد والمالية

مديرية الخزينة والمالية الخارجية

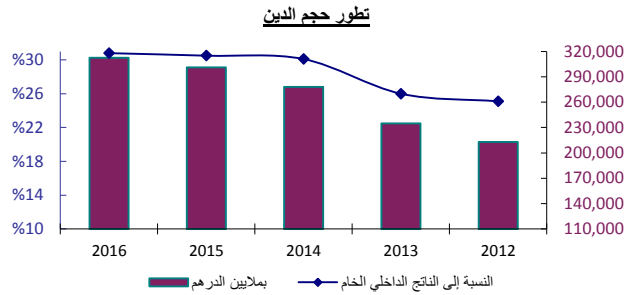
# إحصائيات الديون الخارجية العمومية

يونيو 2017

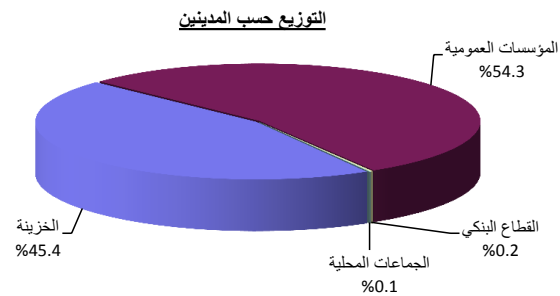
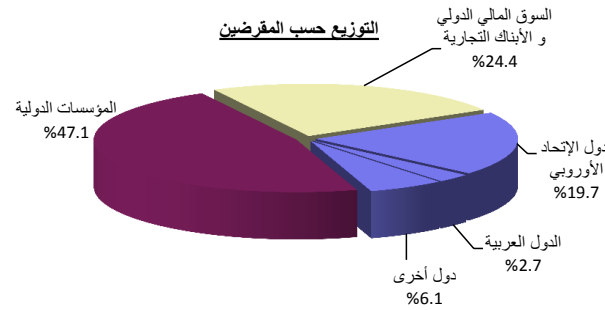
## النشرة الإحصائية للدين الخارجي العمومي يونيو 2017

النشر المقبل : 29 دجنبر 2017

تاريخ النشر : 29 شتنبر 2017



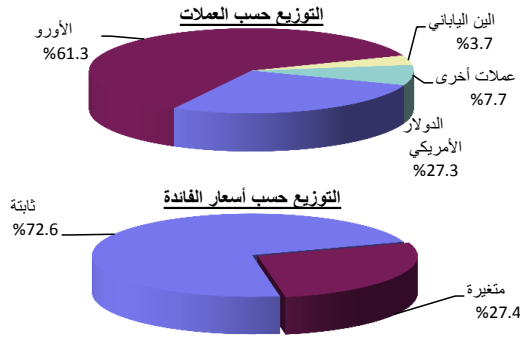
2017-2	2017-1	2016	2015	2014	2013	2012	
315,906	316,568	312,468	300,985	278,071	234,746	212,713	القيمة بملايين الدرهم
28,763	29,589	29,354	27,922	25,349	20,903	19,082	القيمة بملايين الأورو
32,847	31,597	30,950	30,385	30,752	28,801	25,222	القيمة بملايين الدولار الأمريكي
		%30.8	%30.5	%30.1	%26.0	%25.1	النسبة إلى الناتج الداخلي الخام



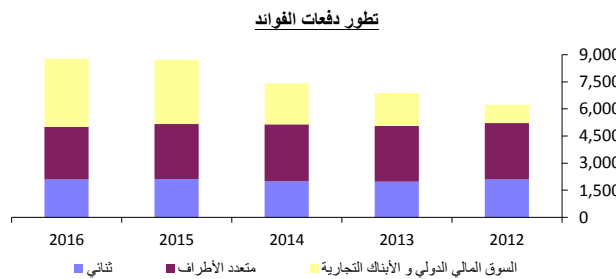
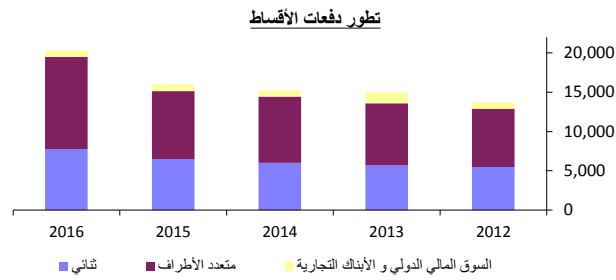
**II- توزيع حجم الدين (النسبة المئوية)**

2017-2	2017-1	2016	2015	2014	2013	2012	
%100.0	%100.0	%100.0	%100.0	%100.0	%100.0	%100.0	أ- حسب الأجل (مدة الاقتراض الأصلية) والمقرضين
%28.5	%28.7	%28.9	%28.4	%29.5	%32.8	%35.2	متوسط و طويل الأجل
%19.7	%19.6	%19.8	%19.9	%21.1	%23.4	%23.4	الدين التثنائي
%2.7	%2.8	%2.8	%2.7	%2.5	%2.7	%3.2	دول الإتحاد الأوروبي
%6.1	%6.3	%6.3	%5.8	%5.9	%6.7	%8.6	الدول العربية
							دول أخرى
%47.1	%45.5	%45.9	%45.2	%45.4	%51.0	%49.2	المؤسسات الدولية
%24.4	%25.8	%25.2	%26.4	%25.1	%16.2	%15.6	السوق المالي الدولي و الأبنك التجارية
%0.0	%0.0	%0.0	%0.0	%0.0	%0.0	%0.0	قصير الأجل
%45.4	%45.5	%45.7	%46.8	%50.7	%55.3	%54.9	ب- حسب الجهة المدينة
%54.3	%54.2	%54.0	%52.9	%48.9	%44.3	%44.5	دين الخزينة
%0.3	%0.3	%0.3	%0.3	%0.4	%0.4	%0.6	دين المؤسسات العمومية
%0.2	%0.2	%0.2	%0.2	%0.3	%0.3	%0.4	ديون أخرى
%0.1	%0.1	%0.1	%0.1	%0.1	%0.1	%0.2	القطاع البنكي
							الجماعات المحلية

## النشرة الإحصائية للدين الخارجي العمومي يونيو 2017

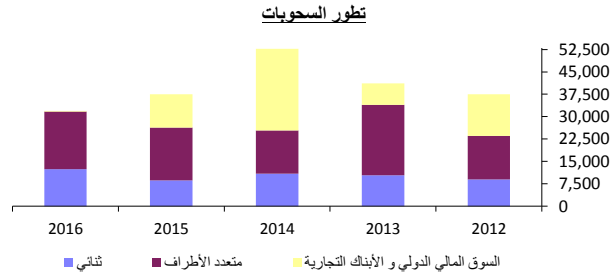


2017-2	2017-1	2016	2015	2014	2013	2012	
%27.3	%26.7	%26.7	%23.6	%17.9	%11.4	%9.9	ج- حسب العملات
%61.3	%61.3	%61.4	%63.1	%68.8	%73.8	%72.7	الدولار الأمريكي
%3.7	%3.9	%3.8	%3.6	%3.5	%4.2	%5.6	الأورو
%7.7	%8.1	%8.1	%9.7	%9.8	%10.6	%11.8	الدين الياباني
							عملات أخرى
%72.6	%74.3	%74.3	%76.3	%76.0	%74.2	%77.1	د- حسب أسعار الفائدة
%27.4	%25.7	%25.7	%23.7	%24.0	%25.8	%22.9	ثابتة
							متغيرة

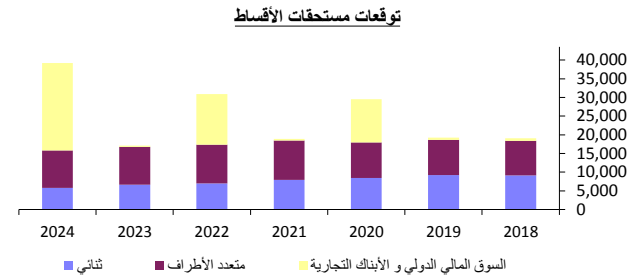


III - خدمة الدين (بملايين الدرهم)							
<b>13,337</b>	<b>5,284</b>	<b>29,078</b>	<b>24,694</b>	<b>22,584</b>	<b>21,847</b>	<b>19,958</b>	<b>مجموع خدمة الدين</b>
<b>1,351</b>	<b>525</b>	<b>2,957</b>	<b>2,521</b>	<b>2,678</b>	<b>2,590</b>	<b>2,307</b>	<b>القيمة بملايين الدولار الأمريكي</b>
		%6.8	%6.1	%5.7	%6.0	%5.7	النسبة إلى المدخيل الجارية لميزان الاداءات
<b>10,136</b>	<b>4,089</b>	<b>20,296</b>	<b>15,975</b>	<b>15,161</b>	<b>14,958</b>	<b>13,721</b>	<b>أصل الدين</b>
2,046	2,055	7,754	6,450	6,006	5,693	5,488	الدين الثنائي
1,604	1,264	5,467	4,363	4,155	3,759	3,374	دول الإتحاد الأوروبي
287	119	749	708	664	674	623	الدول العربية
155	672	1,538	1,379	1,187	1,260	1,491	دول أخرى
2,410	1,839	11,743	8,688	8,430	7,912	7,408	المؤسسات الدولية
5,680	195	799	837	725	1,353	825	السوق المالي الدولي و الأبنك التجارية
<b>3,201</b>	<b>1,195</b>	<b>8,782</b>	<b>8,719</b>	<b>7,423</b>	<b>6,889</b>	<b>6,237</b>	<b>الفوائد</b>
570	489	2,106	2,118	2,000	1,983	2,102	الدين الثنائي
425	300	1,433	1,452	1,374	1,313	1,316	دول الإتحاد الأوروبي
96	39	250	247	219	221	250	الدول العربية
49	150	423	419	407	449	536	دول أخرى
711	681	2,908	3,042	3,149	3,068	3,117	المؤسسات الدولية
1,920	25	3,768	3,559	2,274	1,838	1,018	السوق المالي الدولي و الأبنك التجارية

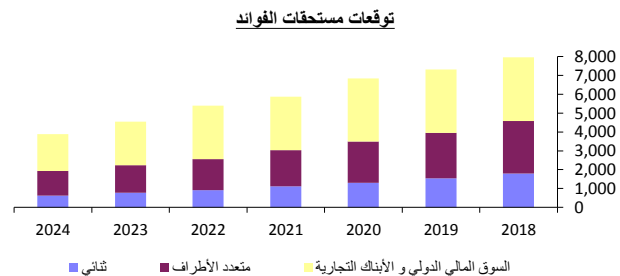
## النشرة الإحصائية للدين الخارجي العمومي يونيو 2017



فصل 2-2017	فصل 1-2017	2016	2015	2014	2013	2012	
<b>VI- السحوبات (بملايين الدرهم)</b>							<b>مجموع السحوبات</b>
<b>7,101</b>	<b>4,319</b>	<b>31,894</b>	<b>37,496</b>	<b>52,705</b>	<b>41,194</b>	<b>37,495</b>	الدين الثنائي
871	2,192	12,457	8,671	10,944	10,371	9,029	دول الإتحاد الأوروبي
239	1,429	7,900	6,044	9,094	8,528	7,015	الدول العربية
294	455	1,244	1,339	654	425	306	دول أخرى
338	308	3,313	1,288	1,196	1,418	1,708	المؤسسات الدولية
6,230	2,127	19,281	17,723	14,430	23,605	14,513	السوق المالي الدولي و الأبنك التجارية
0	0	156	11,102	27,331	7,218	13,952	



VII- توقعات خدمة الدين بناء على الرصيد القائم (بملايين الدرهم)							
2024	2023	2022	2021	2020	2019	2018	
<b>مجموع خدمة الدين</b>							<b>مجموع خدمة الدين</b>
<b>43,072</b>	<b>21,665</b>	<b>36,271</b>	<b>24,788</b>	<b>36,411</b>	<b>26,585</b>	<b>27,046</b>	القيمة بملايين الدولار الأمريكي
<b>4,465</b>	<b>2,246</b>	<b>3,760</b>	<b>2,570</b>	<b>3,775</b>	<b>2,756</b>	<b>2,804</b>	<b>أصل الدين</b>
5,771	6,661	7,034	7,966	8,490	9,215	9,140	الدين الثنائي
4,066	4,835	5,170	5,982	6,072	6,557	6,623	دول الإتحاد الأوروبي
530	569	609	710	821	885	770	الدول العربية
1,175	1,257	1,255	1,274	1,597	1,773	1,747	دول أخرى
10,044	10,085	10,333	10,477	9,512	9,456	9,228	المؤسسات الدولية
23,373	380	13,517	469	11,568	604	722	السوق المالي الدولي و الأبنك التجارية
<b>الفوائد</b>							<b>الفوائد</b>
630	771	920	1,108	1,307	1,538	1,802	الدين الثنائي
372	470	577	718	860	1,011	1,195	دول الإتحاد الأوروبي
114	131	150	172	197	225	250	الدول العربية
144	170	193	218	250	302	357	دول أخرى
1,293	1,462	1,637	1,929	2,187	2,411	2,776	المؤسسات الدولية
1,961	2,306	2,830	2,839	3,347	3,361	3,378	السوق المالي الدولي و الأبنك التجارية

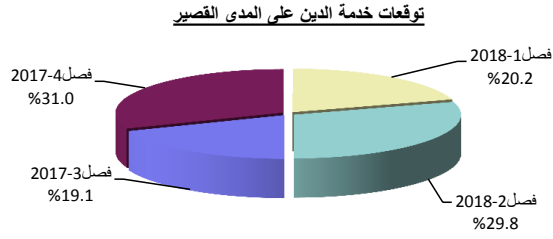


## النشرة الإحصائية للدين الخارجي العمومي يونيو 2017

### IV- توقعات خدمة الدين على المدى القصير

فصل-2-2018	فصل-1-2018	فصل-4-2017	فصل-3-2017	شهر-09-2017	شهر-08-2017	شهر-07-2017
------------	------------	------------	------------	-------------	-------------	-------------

	فصل-2-2018	فصل-1-2018	فصل-4-2017	فصل-3-2017	شهر-09-2017	شهر-08-2017	شهر-07-2017	مجموع خدمة الدين القيمة بملايين الدولار الأمريكي
	<b>7.864</b>	<b>5.328</b>	<b>8.202</b>	<b>5.035</b>	<b>1.782</b>	<b>1.548</b>	<b>1.705</b>	
	<b>815</b>	<b>552</b>	<b>850</b>	<b>522</b>	<b>185</b>	<b>160</b>	<b>177</b>	
أصل الدين	4,967	4,196	5,093	4,030	1,458	1,265	1,307	
الفوائد	2,897	1,132	3,109	1,005	324	283	398	



برنامج النشر: تحديث البيانات ربع سنويا داخل أجل ثلاثة أشهر

المصدر: مديرية الخزينة والمالية الخارجية (قطب الدين)

الموقع على الأنترنت: <http://www.finances.gov.ma>