



وزارة الاقتصاد والمالية

مديرية الخزينة والمالية الخارجية

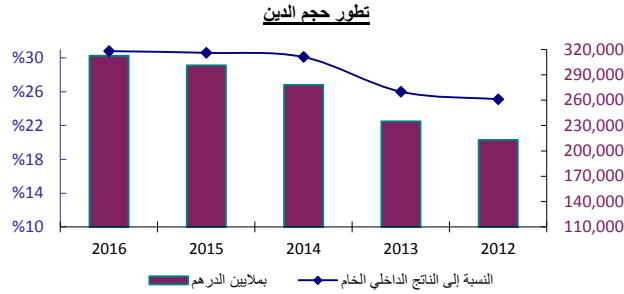
إحصائيات الديون الخارجية العمومية

دجنبر 2016

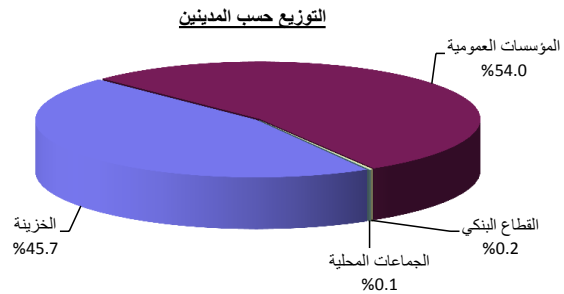
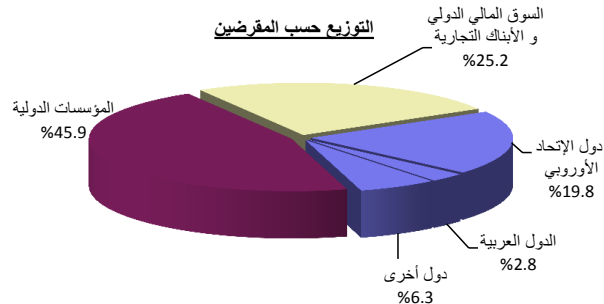
النشرة الإحصائية للدين الخارجي العمومي دجنبر 2016

النشر المقبل : 30 يونيو 2017

تاريخ النشر : 31 مارس 2017



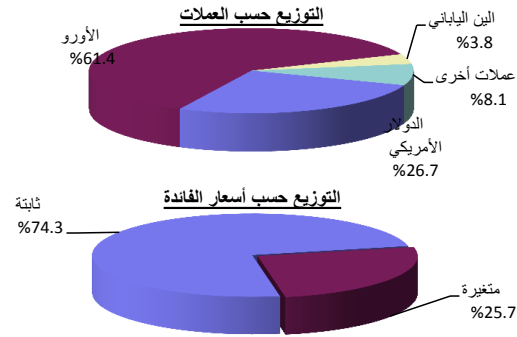
فصل 4-2016	فصل 3-2016	2016	2015	2014	2013	2012	
312,374	320,013	312,374	300,985	278,071	234,746	212,713	القيمة بملايين الدرهم
29,345	29,385	29,345	27,922	25,349	20,903	19,082	القيمة بملايين الأورو
30,940	32,828	30,940	30,385	30,752	28,801	25,222	القيمة بملايين الدولار الأمريكي
		%30.8	%30.6	%30.1	%26.0	%25.1	النسبة إلى الناتج الداخلي الخام



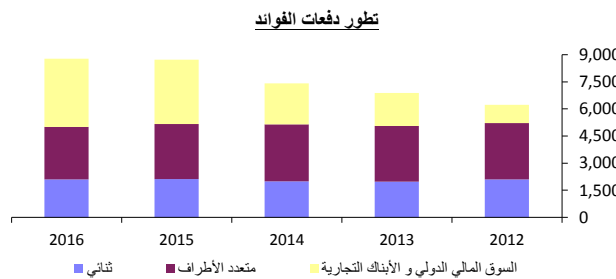
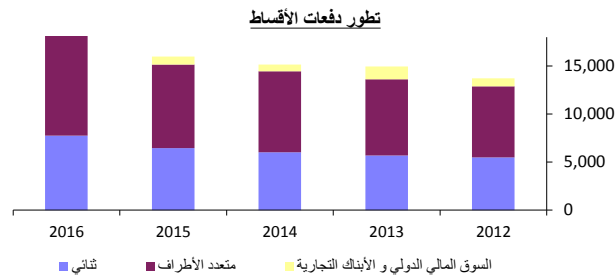
II- توزيع حجم الدين (النسبة المئوية)

أ- حسب الأجل (مدة الاقتراض الأصلية) والمقرضين	2016	2015	2014	2013	2012	2011
متوسط وطول الأجل	%100.0	%100.0	%100.0	%100.0	%100.0	%100.0
الدين التتالي	%28.9	%28.2	%28.9	%28.4	%29.5	%32.8
دول الإتحاد الأوروبي	%19.8	%19.2	%19.8	%19.9	%21.1	%23.4
الدول العربية	%2.8	%2.6	%2.8	%2.7	%2.5	%2.7
دول أخرى	%6.3	%6.4	%6.3	%5.8	%5.9	%6.7
المؤسسات الدولية	%45.9	%45.6	%45.9	%45.2	%45.4	%51.0
السوق المالي الدولي و الأبنك التجارية	%25.2	%26.2	%25.2	%26.4	%25.1	%16.2
قصير الأجل	%0.0	%0.0	%0.0	%0.0	%0.0	%0.0
ب- حسب الجهة المدينة						
دين الخزينة	%45.7	%46.3	%45.7	%46.8	%50.7	%54.9
دين المؤسسات العمومية	%54.0	%53.4	%54.0	%52.9	%48.9	%44.3
ديون أخرى	%0.3	%0.3	%0.3	%0.3	%0.4	%0.6
القطاع البنكي	%0.2	%0.2	%0.2	%0.2	%0.3	%0.4
الجماعات المحلية	%0.1	%0.1	%0.1	%0.1	%0.1	%0.2

النشرة الإحصائية للدين الخارجي العمومي دجنبر 2016

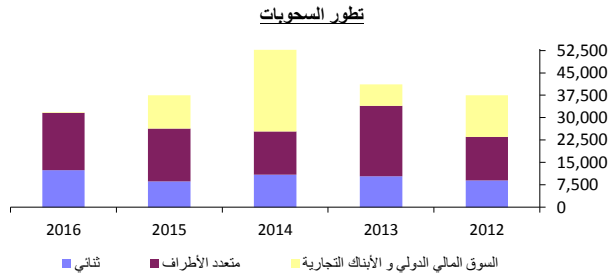


	فصل 4-2016	فصل 3-2016	2016	2015	2014	2013	2012	
ج- حسب العملات								
الدولار الأمريكي	%26.7	%25.8	%26.7	%23.6	%17.9	%11.4	%9.9	
الأورو	%61.4	%61.2	%61.4	%63.1	%68.8	%73.8	%72.7	
الدين الياباني	%3.8	%4.2	%3.8	%3.6	%3.5	%4.2	%5.6	
عملات أخرى	%8.1	%8.9	%8.1	%9.7	%9.8	%10.6	%11.8	
د- حسب أسعار الفائدة								
ثابتة	%74.3	%74.9	%74.3	%76.3	%76.0	%74.2	%77.1	
متغيرة	%25.7	%25.1	%25.7	%23.7	%24.0	%25.8	%22.9	

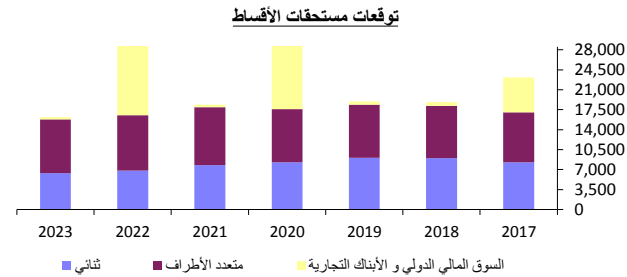


III - خدمة الدين (بملايين الدرهم)							
10,890	5,664	29,078	24,694	22,584	21,847	19,958	مجموع خدمة الدين
1,090	579	2,957	2,521	2,678	2,590	2,307	القيمة بملايين الدولار الأمريكي
		%6.8	%6.1	%5.7	%6.0	%5.7	النسبة إلى المدخيل الجارية لميزان الاداءات
7,738	4,464	20,296	15,975	15,161	14,958	13,721	أصل الدين
2,248	2,001	7,754	6,450	6,006	5,693	5,488	الدين الثنائي
1,748	1,290	5,467	4,363	4,155	3,759	3,374	دول الإتحاد الأوروبي
266	107	749	708	664	674	623	الدول العربية
234	604	1,538	1,379	1,187	1,260	1,491	دول أخرى
5,297	2,265	11,743	8,688	8,430	7,912	7,408	المؤسسات الدولية
193	198	799	837	725	1,353	825	السوق المالي الدولي و الأبنك التجارية
3,152	1,200	8,782	8,719	7,423	6,889	6,237	الفوائد
595	464	2,106	2,118	2,000	1,983	2,102	الدين الثنائي
438	270	1,433	1,452	1,374	1,313	1,316	دول الإتحاد الأوروبي
95	36	250	247	219	221	250	الدول العربية
62	158	423	419	407	449	536	دول أخرى
782	708	2,908	3,042	3,149	3,068	3,117	المؤسسات الدولية
1,775	28	3,768	3,559	2,274	1,838	1,018	السوق المالي الدولي و الأبنك التجارية

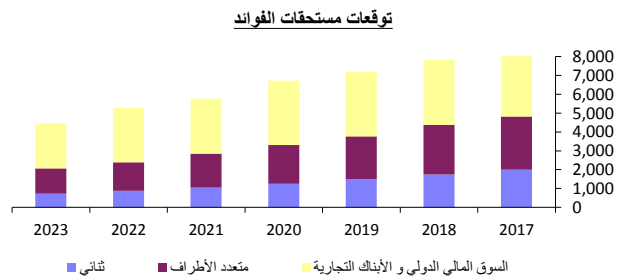
النشرة الإحصائية للدين الخارجي العمومي دجنبر 2016



فصل 4-2016	فصل 3-2016	2016	2015	2014	2013	2012	
VI- السحوبات (بملايين الدرهم)							مجموع السحوبات
8,053	7,863	31,787	37,496	52,705	41,194	37,495	الدين الثنائي
4,450	3,300	12,378	8,671	10,944	10,371	9,029	دول الإتحاد الأوروبي
3,258	2,199	7,894	6,044	9,094	8,528	7,015	الدول العربية
389	101	1,168	1,339	654	425	306	دول أخرى
803	1,000	3,316	1,288	1,196	1,418	1,708	المؤسسات الدولية
3,603	4,485	19,253	17,723	14,430	23,605	14,513	السوق المالي الدولي و الأبنك التجارية
0	78	156	11,102	27,331	7,218	13,952	



V- توقعات خدمة الدين بناء على الرصيد القائم (بملايين الدرهم)							
2023	2022	2021	2020	2019	2018	2017	
20,649	35,335	24,179	35,541	26,169	26,672	31,718	مجموع خدمة الدين
2,039	3,489	2,388	3,510	2,584	2,634	3,132	القيمة بملايين الدولار الأمريكي
16,193	30,038	18,406	28,820	18,977	18,853	23,144	أصل الدين
6,387	6,814	7,764	8,308	9,058	9,011	8,270	الدين الثنائي
4,612	4,952	5,752	5,831	6,310	6,411	5,665	دول الإتحاد الأوروبي
580	624	729	858	927	805	845	الدول العربية
1,195	1,238	1,283	1,619	1,821	1,795	1,760	دول أخرى
9,437	9,735	10,188	9,296	9,329	9,135	8,773	المؤسسات الدولية
369	13,489	454	11,216	590	707	6,101	السوق المالي الدولي و الأبنك التجارية
4,456	5,297	5,773	6,721	7,192	7,819	8,574	الفوائد
724	871	1,055	1,253	1,483	1,747	2,007	الدين الثنائي
443	547	684	823	970	1,150	1,336	دول الإتحاد الأوروبي
116	135	157	184	213	239	267	الدول العربية
165	189	214	246	300	358	404	دول أخرى
1,343	1,513	1,796	2,054	2,282	2,628	2,815	المؤسسات الدولية
2,389	2,913	2,922	3,414	3,427	3,444	3,752	السوق المالي الدولي و الأبنك التجارية

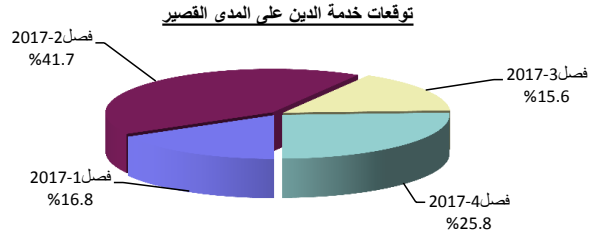


النشرة الإحصائية للدين الخارجي العمومي دجنبر 2016

IV- توقعات خدمة الدين على المدى القصير

فصل-4-2017	فصل-3-2017	فصل-2-2017	فصل-1-2017	شهر-03-2017	شهر-02-2017	شهر-01-2017
------------	------------	------------	------------	-------------	-------------	-------------

	فصل-4-2017	فصل-3-2017	فصل-2-2017	فصل-1-2017	شهر-03-2017	شهر-02-2017	شهر-01-2017	
مجموع خدمة الدين القيمة بملايين الدولار الأمريكي	8,192	4,961	13,234	5,333	2,113	1,544	1,676	
	809	490	1,307	526	209	152	165	
أصل الدين	5,087	3,981	9,941	4,137	1,721	1,254	1,162	
الفوائد	3,105	980	3,293	1,196	392	290	514	



برنامج النشر : تحديث البيانات ربع سنويا داخل أجل ثلاثة أشهر

المصدر : مديرية الخزينة والمالية الخارجية (قطب الدين)

الموقع على الأنترنت : <http://www.finances.gov.ma>