



وزارة الاقتصاد والمالية

مديرية الخزينة والمالية الخارجية

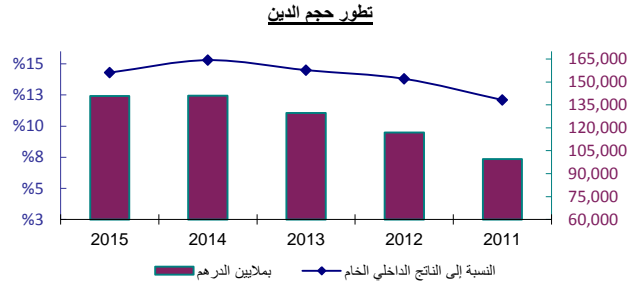
إحصائيات الديون الخارجية للخزينة

شتمبر 2016

النشرة الإحصائية للدين الخارجي للخزينة شتمبر 2016

النشر المقبل : 31 مارس 2017

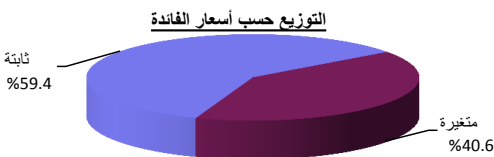
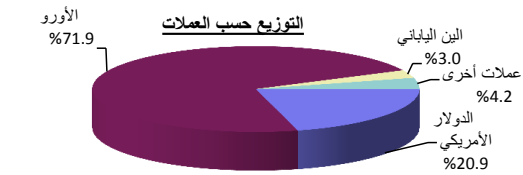
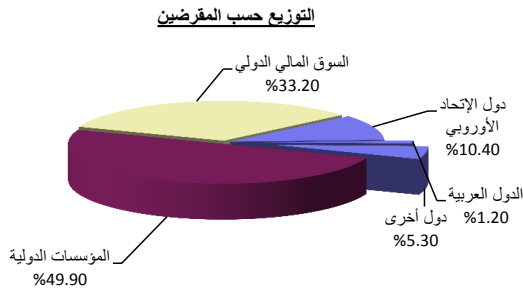
تاريخ النشر : 30 دجنبر 2016



فصل 3-2016	فصل 2-2016	2015	2014	2013	2012	2011
------------	------------	------	------	------	------	------

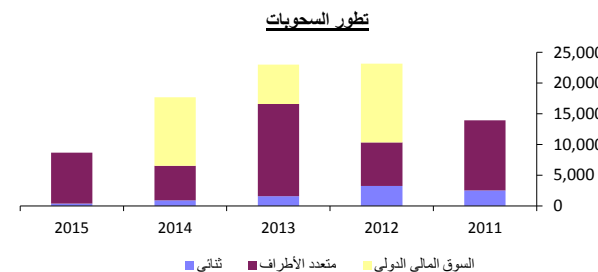
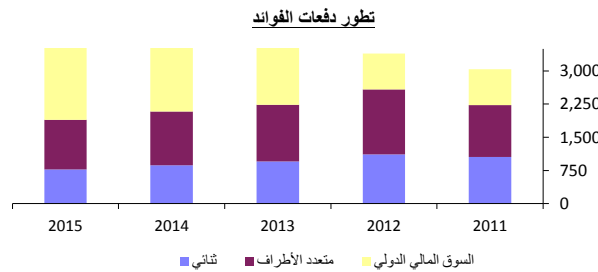
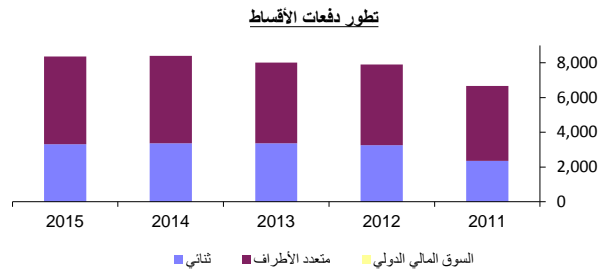
I- حجم الدين							
148,162	146,534	140,808	141,086	129,804	116,872	99,581	القيمة بملايين الدرهم
13,605	13,487	13,063	12,862	11,558	10,484	8,966	القيمة بملايين الأورو
15,199	14,976	14,215	15,603	15,926	13,858	11,610	القيمة بملايين الدولار الأمريكي
		%14.3	%15.3	%14.5	%13.8	%12.1	النسبة إلى الناتج الداخلي الخام

II- توزيع حجم الدين (النسبة المئوية)							
أ- حسب الأجل (مدة الاقتراض الأصلية) والمقرضين							
%100.0	%100.0	%100.0	%100.0	%100.0	%100.0	%100.0	متوسط و طويل الأجل
%16.9	%17.7	%18.6	%20.1	%23.7	%28.5	%33.6	الدين التثاني
%10.4	%10.9	%11.9	%13.3	%16.1	%18.8	%21.5	دول الإتحاد الأوروبي
%1.2	%1.3	%1.4	%1.5	%1.5	%1.9	%2.2	الدول العربية
%5.3	%5.5	%5.3	%5.3	%6.1	%7.8	%9.9	دول أخرى
%49.9	%49.5	%48.6	%46.5	%50.6	%47.5	%52.9	المؤسسات الدولية
%33.2	%32.8	%32.8	%33.4	%25.7	%24.0	%13.5	السوق المالي الدولي
%0.0	%0.0	%0.0	%0.0	%0.0	%0.0	%0.0	قصير الأجل
ب- حسب العملات							
%20.9	%19.5	%16.7	%13.6	%13.3	%12.2	%11.1	الدولار الأمريكي
%71.9	%73.0	%75.9	%78.8	%77.2	%76.6	%75.8	الأورو
%3.0	%3.1	%2.3	%2.3	%2.6	%3.2	%3.7	الين الياباني
%4.2	%4.4	%5.1	%5.3	%6.9	%8.0	%9.4	عملات أخرى
ج- حسب أسعار الفائدة							
%59.4	%60.2	%61.7	%64.9	%63.4	%68.2	%66.5	ثابتة
%40.6	%39.8	%38.3	%35.1	%36.6	%31.8	%33.5	متغيرة



النشرة الإحصائية للدين الخارجي للخزينة شتبر 2016

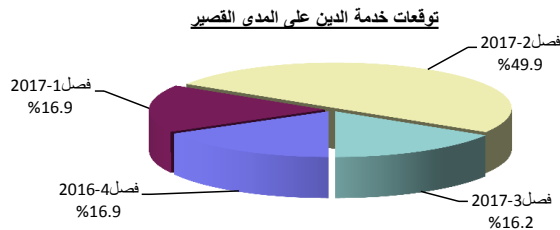
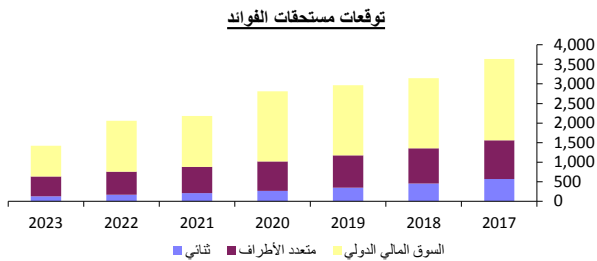
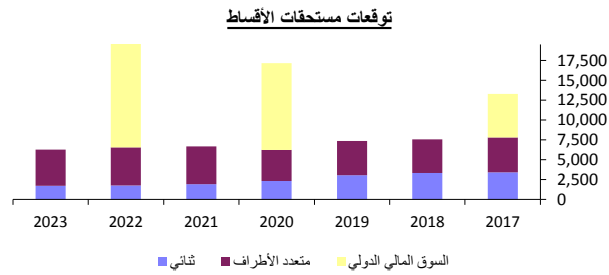
فصل 3-2016	فصل 2-2016	2015	2014	2013	2012	2011
------------	------------	------	------	------	------	------



III - خدمة الدين (بملايين الدرهم)							
2,927	2,853	12,353	12,128	11,888	11,292	9,712	مجموع خدمة الدين
299	294	1,261	1,438	1,409	1,305	1,198	القيمة بملايين الدولار الأمريكي
		5.8%	5.6%	5.8%	5.6%	5.1%	النسبة إلى المداخيل العادية للميزانية
2,321	1,462	8,368	8,392	8,006	7,897	6,675	أصل الدين
1,146	467	3,313	3,376	3,361	3,257	2,362	الدين الثنائي
636	377	2,097	2,249	2,153	1,867	1,561	دول الإتحاد الأوروبي
29	69	235	244	252	281	247	الدول العربية
481	21	981	883	956	1,110	554	دول أخرى
1,175	995	5,055	5,016	4,645	4,639	4,313	المؤسسات الدولية
0	0	0	0	0	0	0	السوق المالي الدولي
606	1,391	3,985	3,736	3,882	3,395	3,037	الفوائد
256	56	772	864	954	1,114	1,053	الدين الثنائي
156	33	469	555	603	699	661	دول الإتحاد الأوروبي
6	18	67	63	66	78	67	الدول العربية
94	5	236	246	285	336	325	دول أخرى
350	200	1,120	1,218	1,280	1,466	1,172	المؤسسات الدولية
0	1,135	2,093	1,654	1,648	815	812	السوق المالي الدولي

VI - السحوبات (بملايين الدرهم)							
2,597	90	8,687	17,685	23,015	23,146	13,954	مجموع السحوبات
55	54	394	869	1,590	3,258	2,514	الدين الثنائي
41	54	322	621	863	2,157	1,943	دول الإتحاد الأوروبي
0	0	24	187	32	237	188	الدول العربية
14	0	48	61	695	864	383	دول أخرى
2,542	36	8,293	5,649	15,003	7,050	11,440	المؤسسات الدولية
0	0	0	11,167	6,422	12,839	0	السوق المالي الدولي

النشرة الإحصائية للدين الخارجي للخزينة شتبر 2016



٧- توقعات خدمة الدين بناء على الرصيد القائم (بملايين الدرهم)

	2023	2022	2021	2020	2019	2018	2017
مجموع خدمة الدين	7,688	21,734	8,857	19,975	10,328	10,723	16,930
القيمة بملايين الدولار الأمريكي	786	2,223	906	2,043	1,056	1,097	1,732
أصل الدين	6,272	19,675	6,675	17,167	7,362	7,573	13,288
الدين الثنائي	1,734	1,771	1,918	2,328	3,049	3,336	3,425
دول الإتحاد الأوروبي	1,325	1,348	1,431	1,473	1,810	2,072	2,128
الدول العربية	123	132	177	215	241	246	256
دول أخرى	286	291	310	640	998	1,018	1,041
المؤسسات الدولية	4,538	4,791	4,757	3,916	4,313	4,237	4,401
السوق المالي الدولي	0	13,113	0	10,923	0	0	5,462
الفوائد	1,416	2,059	2,182	2,808	2,966	3,150	3,642
الدين الثنائي	129	166	208	263	348	451	567
دول الإتحاد الأوروبي	82	111	142	176	216	274	341
الدول العربية	13	17	22	29	36	43	53
دول أخرى	34	38	44	58	96	134	173
المؤسسات الدولية	501	591	672	751	824	905	988
السوق المالي الدولي	786	1,302	1,302	1,794	1,794	1,794	2,087

٧- توقعات خدمة الدين على المدى القصير

	فصل 3-2017	فصل 2-2017	فصل 1-2017	فصل 4-2016	شهر 12-2016	شهر 11-2016	شهر 10-2016
مجموع خدمة الدين	2,695	8,292	2,816	2,815	1,109	424	1,282
القيمة بملايين الدولار الأمريكي	276	848	288	287	113	43	131
أصل الدين	2,216	6,940	2,246	1,606	587	295	724
الفوائد	479	1,352	570	1,209	522	129	558